



CORONAVÍRUS

Boletim Epidemiológico

08 de novembro de 2022

www.coronavirus.sc.gov.br

CORONAVÍRUS

Boletim Epidemiológico



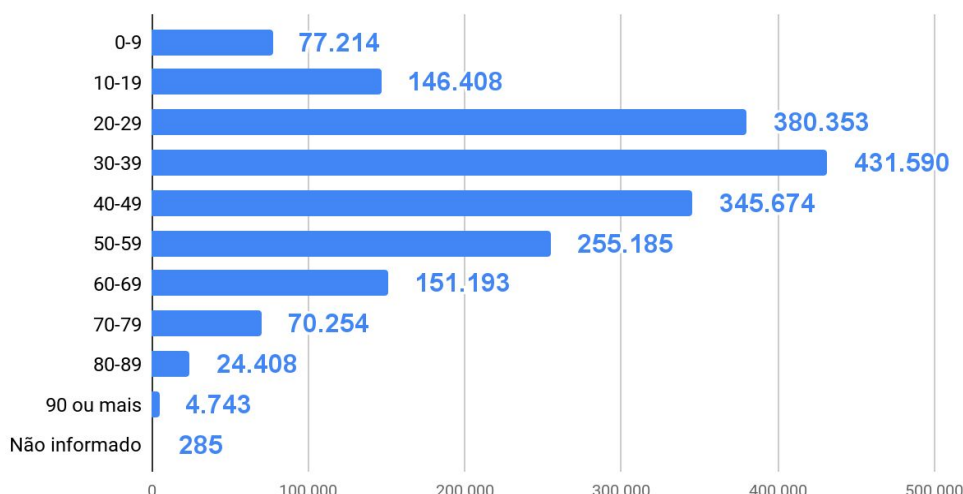
08 de novembro de 2022

DADOS GERAIS (2020 - 2022)

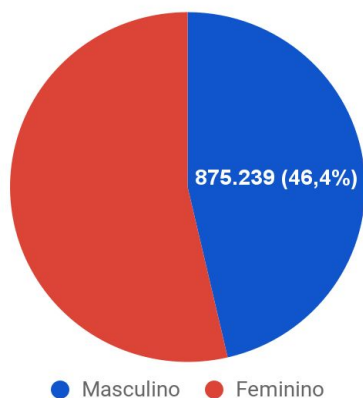
| | | | |
|--|---|--|---|
| Casos confirmados 1.887.307 +483 | Taxa de Incidência <i>(casos por 100 mil hab.)</i> 26.022,8 +7 | Pacientes recuperados 1.862.742 +282 | Casos ativos 2.149 +198 |
| Óbitos 22.416 +3 | Taxa de Mortalidade <i>(óbitos por 100 mil hab.)</i> 309,0 = | Taxa de letalidade (%) 1,19% = | 131 Testes em análise |

TESTES PCR: **1.754.796** Clínico-epidemiológico: **31.157**

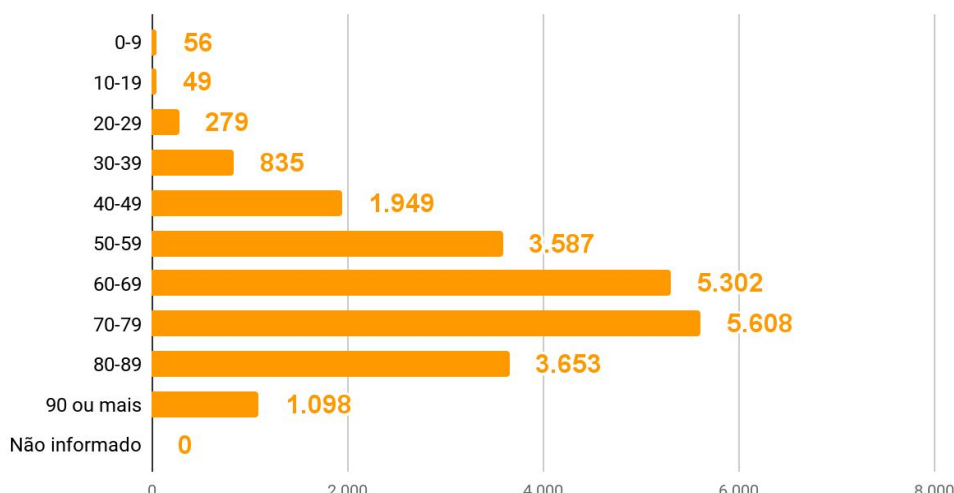
Casos por faixa etária



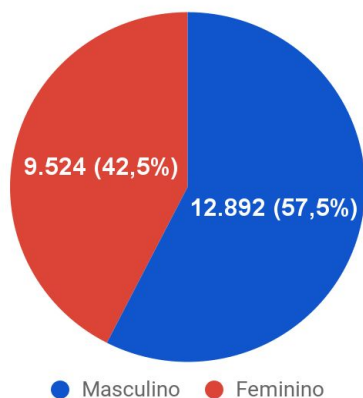
Casos confirmados por sexo



Óbitos por faixa etária



Óbitos por sexo



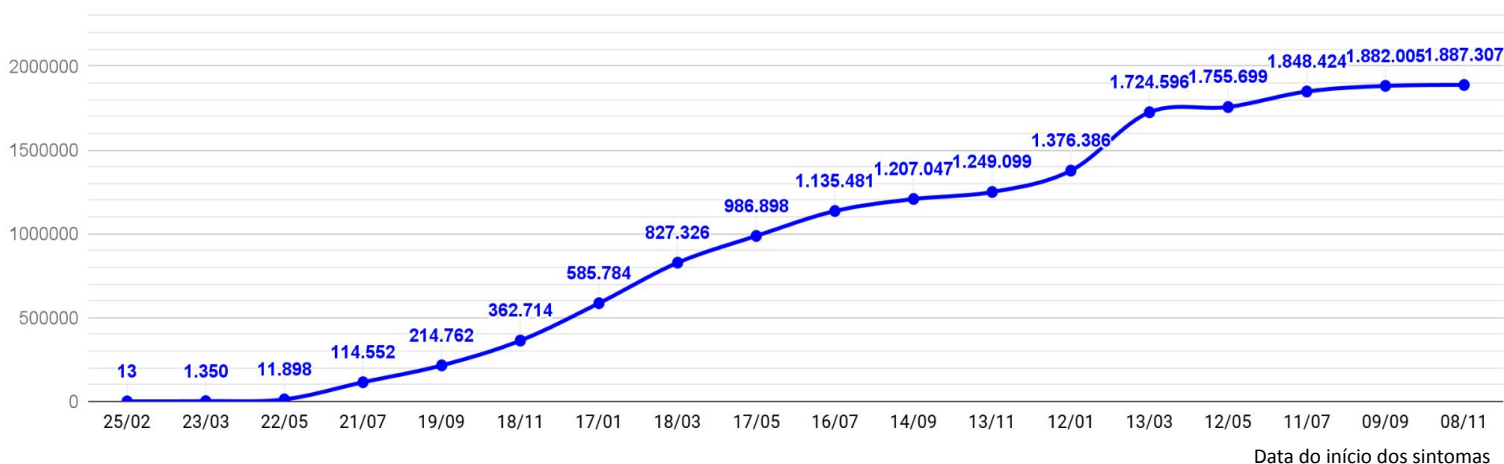
CORONAVÍRUS

Boletim Epidemiológico

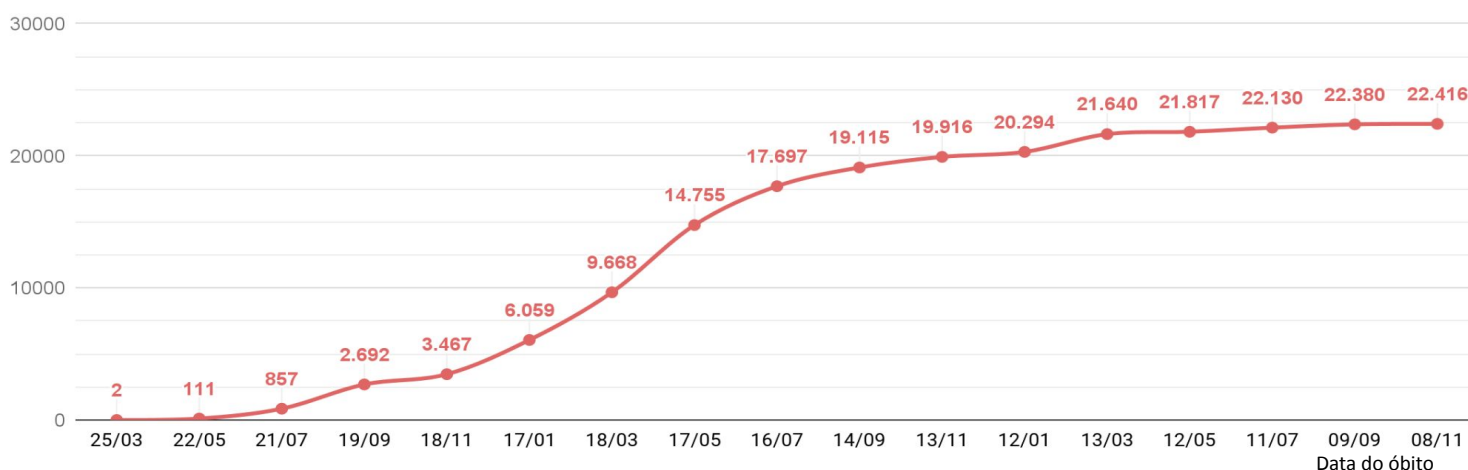


08 de novembro de 2022

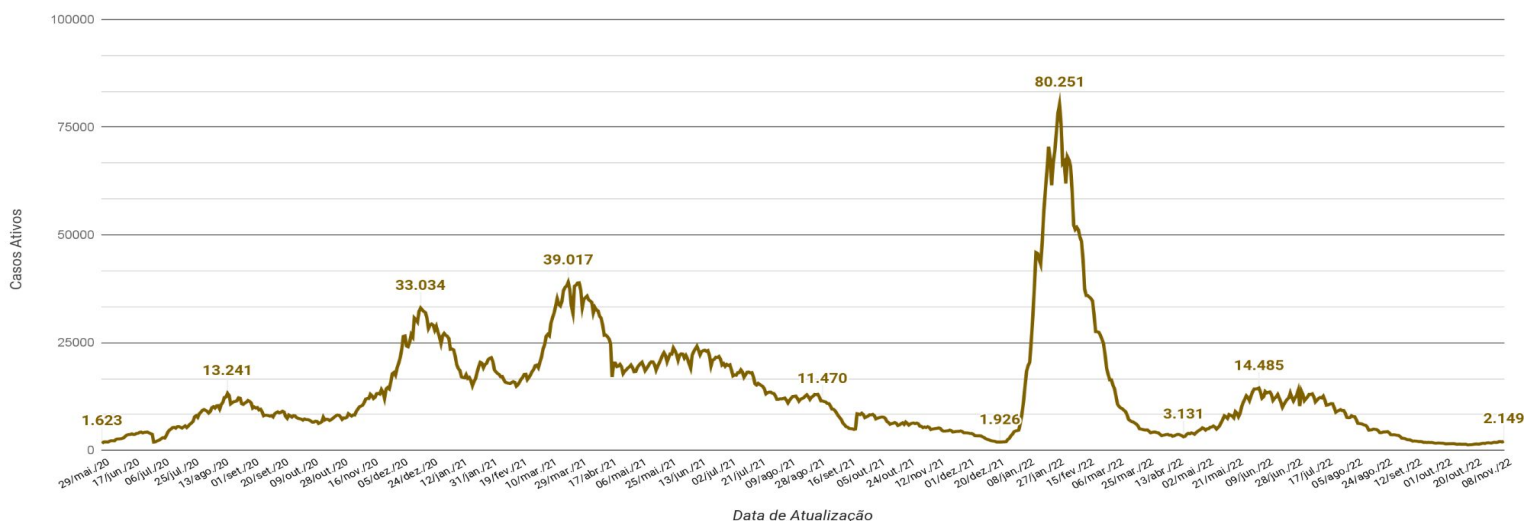
EVOLUÇÃO DO CASOS CONFIRMADOS (ACUMULADO)



EVOLUÇÃO DOS ÓBITOS (ACUMULADO)



EVOLUÇÃO DOS CASOS ATIVOS



CORONAVÍRUS

Boletim Epidemiológico



08 de novembro de 2022

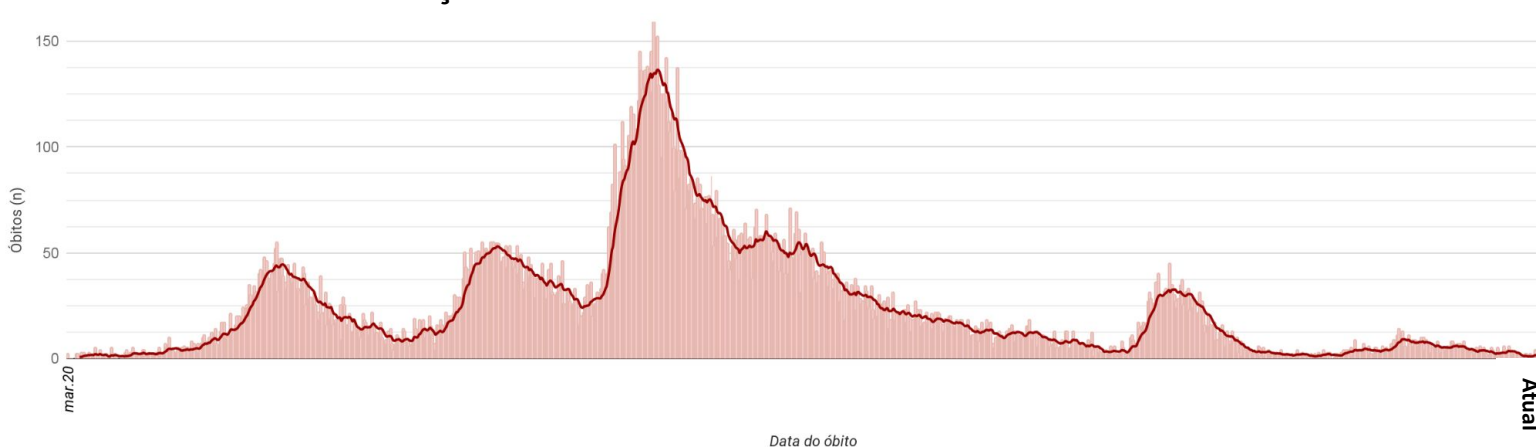
CASOS, ÓBITOS E TAXAS POR ANO DE INÍCIO DOS SINTOMAS

| | 2020 | 2021 | 2022 |
|---|----------------|-----------------|----------------|
| Casos (n) | 536.922 | 733.453 | 616.932 |
| Taxa de Incidência (casos por 100 mil hab.) | 7.403,3 | 10.113,1 | 8.506,5 |
| Óbitos (n) | 5.412 | 14.828 | 2.176 |
| Taxa de mortalidade (óbitos por 100 mil hab.) | 74,6 | 204,5 | 30,0 |
| Taxa de Letalidade (%) | 1,01% | 2,02% | 0,35% |

EVOLUÇÃO DO CASOS CONFIRMADOS POR DATA DE INÍCIO DOS SINTOMAS 2020-2022



EVOLUÇÃO DOS ÓBITOS POR DATA DE ÓBITO. 2020-2022





OCUPAÇÃO DE LEITOS DE UTI (TOTAL GERAL)

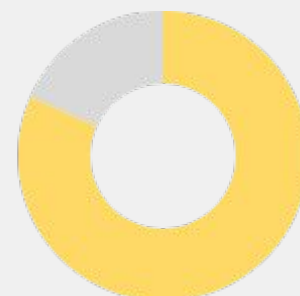
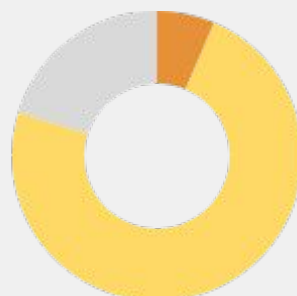
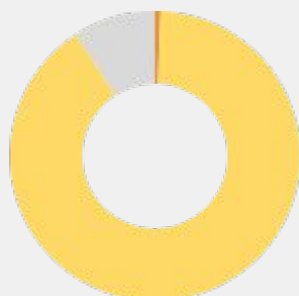
TOTAL GERAL

| | | |
|-----------------------|--------------|-------|
| Ocupação geral | 1.022 | 87,9% |
| Ocupados por Covid-19 | 13 | 1,1% |
| Outras enfermidades | 1.009 | 86,8% |
| Livres | 141 | 12,1% |



OCUPAÇÃO DE LEITOS DE UTI (ADULTO, PEDIÁTRICO E NEONATAL)

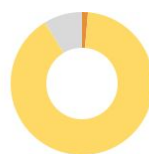
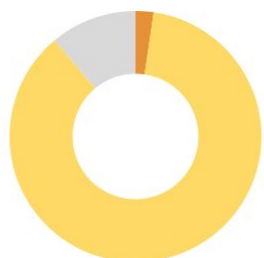
| | ADULTO | | PEDIÁTRICO | | NEONATAL | |
|-----------------------|--------------|-------|--------------|-------|--------------|-------|
| Leitos ativos | 815 | | 124 | | 224 | |
| Taxa de ocupação | 90,8% | | 79,8% | | 81,7% | |
| Ocupados por Covid-19 | 5 | 0,6% | 8 | 6,5% | 0 | 0,0% |
| Outras enfermidades | 735 | 90,2% | 91 | 73,4% | 183 | 81,7% |
| Livres | 75 | 9,2% | 25 | 20,2% | 41 | 18,3% |





OCUPAÇÃO DE LEITOS DE UTI POR MACRORREGIÃO - SUS

GRANDE FLORIANÓPOLIS



Leitos ativos

TOTAL

ADULTO

PEDIÁTRICO

NEONATAL

216

149

19

48

Taxa de ocupação

88,9%

91,3%

89,5%

81,3%

Ocupados por Covid-19

5

2,3%

2

1,3%

3

15,8%

0

0,0%

Outras enfermidades

187

86,6%

134

89,9%

14

73,7%

39

81,3%

Livres

24

11,1%

13

8,7%

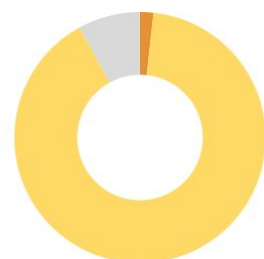
2

10,5%

9

18,8%

VALE DO ITAJAÍ



Leitos ativos

TOTAL

ADULTO

PEDIÁTRICO

NEONATAL

175

128

14

33

Taxa de ocupação

92,0%

93,0%

100,0%

84,8%

Ocupados por Covid-19

3

1,7%

1

0,8%

2

14,3%

0

0,0%

Outras enfermidades

158

90,3%

118

92,2%

12

85,7%

28

84,8%

Livres

14

8,0%

9

7,0%

0

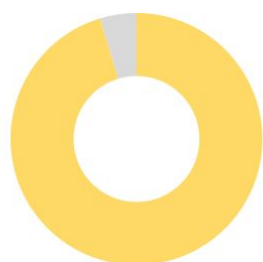
0,0%

5

15,2%

OCUPAÇÃO DE LEITOS DE UTI POR MACRORREGIÃO - SUS

FOZ DO RIO ITAJAÍ



TOTAL

ADULTO

PEDIÁTRICO

NEONATAL

Leitos ativos

64

35

15

14

Taxa de ocupação

95,3%

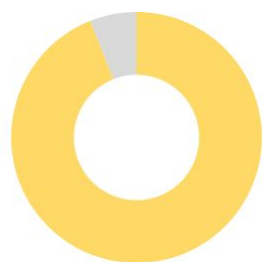
100,0%

80,0%

100,0%

| | TOTAL | | ADULTO | | PEDIÁTRICO | | NEONATAL | |
|-----------------------|-------|-------|--------|--------|------------|-------|----------|--------|
| Ocupados por Covid-19 | 0 | 0,0% | 0 | 0,0% | 0 | 0,0% | 0 | 0,0% |
| Outras enfermidades | 61 | 95,3% | 35 | 100,0% | 12 | 80,0% | 14 | 100,0% |
| Livres | 3 | 4,7% | 0 | 0,0% | 3 | 20,0% | 0 | 0,0% |

GRANDE OESTE



TOTAL

ADULTO

PEDIÁTRICO

NEONATAL

Leitos ativos

83

60

5

18

Taxa de ocupação

94,0%

100,0%

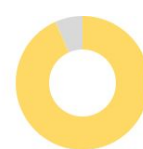
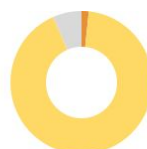
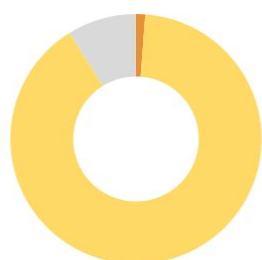
40,0%

88,9%

| | TOTAL | | ADULTO | | PEDIÁTRICO | | NEONATAL | |
|-----------------------|-------|-------|--------|--------|------------|-------|----------|-------|
| Ocupados por Covid-19 | 0 | 0,0% | 0 | 0,0% | 0 | 0,0% | 0 | 0,0% |
| Outras enfermidades | 78 | 94,0% | 60 | 100,0% | 2 | 40,0% | 16 | 88,9% |
| Livres | 5 | 6,0% | 0 | 0,0% | 3 | 60,0% | 2 | 11,1% |

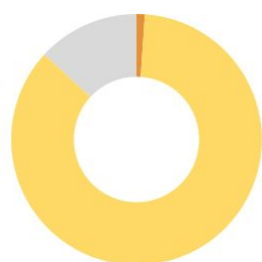
OCUPAÇÃO DE LEITOS DE UTI POR MACRORREGIÃO - SUS

MEIO OESTE E SERRA CATARINENSE



| | TOTAL | | ADULTO | | PEDIÁTRICO | | NEONATAL | |
|-----------------------|-------|-------|--------|-------|------------|-------|----------|-------|
| Leitos ativos | 169 | | 122 | | 17 | | 30 | |
| Taxa de ocupação | 91,1% | | 93,4% | | 70,6% | | 93,3% | |
| Ocupados por Covid-19 | 2 | 1,2% | 2 | 1,6% | 0 | 0,0% | 0 | 0,0% |
| Outras enfermidades | 152 | 89,9% | 112 | 91,8% | 12 | 70,6% | 28 | 93,3% |
| Livres | 15 | 8,9% | 8 | 6,6% | 5 | 29,4% | 2 | 6,7% |

PLANALTO NORTE E NORDESTE



| | TOTAL | | ADULTO | | PEDIÁTRICO | | NEONATAL | |
|-----------------------|-------|-------|--------|-------|------------|-------|----------|-------|
| Leitos ativos | 281 | | 196 | | 38 | | 47 | |
| Taxa de ocupação | 86,8% | | 90,3% | | 81,6% | | 76,6% | |
| Ocupados por Covid-19 | 3 | 1,1% | 0 | 0,0% | 3 | 7,9% | 0 | 0,0% |
| Outras enfermidades | 241 | 85,8% | 177 | 90,3% | 28 | 73,7% | 36 | 76,6% |
| Livres | 37 | 13,2% | 19 | 9,7% | 7 | 18,4% | 11 | 23,4% |

OCUPAÇÃO DE LEITOS DE UTI POR MACRORREGIÃO - SUS

SUL



TOTAL

ADULTO

PEDIÁTRICO

NEONATAL

Leitos ativos

175

125

16

34

Taxa de ocupação

75,4%

79,2%

68,8%

64,7%

| | TOTAL | | ADULTO | | PEDIÁTRICO | | NEONATAL | |
|-----------------------|------------|-------|-----------|-------|------------|-------|-----------|-------|
| Ocupados por Covid-19 | 0 | 0,0% | 0 | 0,0% | 0 | 0,0% | 0 | 0,0% |
| Outras enfermidades | 132 | 75,4% | 99 | 79,2% | 11 | 68,8% | 22 | 64,7% |
| Livres | 43 | 24,6% | 26 | 20,8% | 5 | 31,3% | 12 | 35,3% |

CORONAVÍRUS

Boletim Epidemiológico



08 de novembro de 2022

CASOS, ÓBITOS, RECUPERADOS E ATIVOS POR MUNICÍPIO E MACRORREGIÃO

| GRANDE FLORIANÓPOLIS | 316636 | 3162 | 312896 | 578 | | | | | |
|-----------------------------|---------------|-------------|---------------|------------|--------------------------|---------------|-------------|---------------|------------|
| - Águas Mornas | 1185 | 13 | 1171 | 1 | - Gaspar | 16786 | 218 | 16545 | 23 |
| - Alfredo Wagner | 1452 | 12 | 1439 | 1 | - Guabiruba | 4865 | 58 | 4806 | 1 |
| - Angelina | 981 | 6 | 975 | 0 | - Ibirama | 3146 | 42 | 3104 | 0 |
| - Anitápolis | 726 | 6 | 720 | 0 | - Imbuia | 997 | 11 | 986 | 0 |
| - Antônio Carlos | 3067 | 29 | 3032 | 6 | - Indaial | 17431 | 153 | 17268 | 10 |
| - Biguaçu | 17424 | 190 | 17217 | 17 | - Ituporanga | 6178 | 84 | 6092 | 2 |
| - Canelinha | 2194 | 21 | 2172 | 1 | - José Boiteux | 1011 | 11 | 1000 | 0 |
| - Florianópolis | 141977 | 1308 | 140328 | 341 | - Laurentino | 2009 | 12 | 1996 | 1 |
| - Garopaba | 6955 | 55 | 6891 | 9 | - Lontras | 1968 | 27 | 1940 | 1 |
| - Governador Celso Ramos | 4615 | 34 | 4580 | 1 | - Mirim Doce | 485 | 10 | 475 | 0 |
| - Leoberto Leal | 850 | 2 | 848 | 0 | - Petrolândia | 1399 | 30 | 1369 | 0 |
| - Major Gercino | 634 | 8 | 626 | 0 | - Pomerode | 10117 | 86 | 10014 | 17 |
| - Nova Trento | 3600 | 25 | 3575 | 0 | - Pouso Redondo | 2753 | 43 | 2710 | 0 |
| - Palhoça | 44697 | 416 | 44228 | 53 | - Presidente Getúlio | 2295 | 42 | 2253 | 0 |
| - Paulo Lopes | 2123 | 18 | 2104 | 1 | - Presidente Nereu | 339 | 4 | 335 | 0 |
| - Rancho Queimado | 863 | 5 | 858 | 0 | - Rio do Campo | 1143 | 12 | 1131 | 0 |
| - Santo Amaro da Imperatriz | 6027 | 91 | 5931 | 5 | - Rio do Oeste | 965 | 20 | 944 | 1 |
| - São Bonifácio | 1018 | 7 | 1001 | 10 | - Rio do Sul | 16469 | 159 | 16304 | 6 |
| - São João Batista | 8568 | 114 | 8428 | 26 | - Rio dos Cedros | 1374 | 33 | 1340 | 1 |
| - São José | 55886 | 680 | 55118 | 88 | - Rodeio | 2955 | 35 | 2919 | 1 |
| - São Pedro de Alcântara | 1247 | 17 | 1226 | 4 | - Salete | 1437 | 9 | 1428 | 0 |
| - Tijucas | 10547 | 105 | 10428 | 14 | - Santa Terezinha | 1107 | 8 | 1098 | 1 |
| | | | | | - Taió | 4219 | 30 | 4186 | 3 |
| | | | | | - Timbó | 13132 | 106 | 13021 | 5 |
| | | | | | - Trombudo Central | 1995 | 29 | 1966 | 0 |
| | | | | | - Vidal Ramos | 1350 | 13 | 1337 | 0 |
| | | | | | - Vitor Meireles | 1021 | 14 | 1007 | 0 |
| | | | | | - Witmarsum | 649 | 5 | 644 | 0 |
| | | | | | | | | | |
| VALE DO ITAJAÍ | 288166 | 2662 | 285051 | 453 | | | | | |
| - Agrolândia | 2287 | 35 | 2251 | 1 | | | | | |
| - Agronômica | 1253 | 15 | 1236 | 2 | | | | | |
| - Apiúna | 1665 | 20 | 1645 | 0 | | | | | |
| - Ascurra | 2284 | 14 | 2269 | 1 | | | | | |
| - Atalanta | 916 | 12 | 903 | 1 | | | | | |
| - Aurora | 1523 | 23 | 1500 | 0 | | | | | |
| - Benedito Novo | 1570 | 24 | 1546 | 0 | | | | | |
| - Blumenau | 107168 | 813 | 106001 | 354 | | | | | |
| - Botuverá | 1769 | 12 | 1754 | 3 | | | | | |
| - Braço do Trombudo | 1249 | 8 | 1241 | 0 | | | | | |
| - Brusque | 44462 | 362 | 44082 | 18 | | | | | |
| - Chapadão do Lageado | 738 | 6 | 732 | 0 | | | | | |
| - Dona Emma | 1097 | 7 | 1090 | 0 | | | | | |
| - Doutor Pedrinho | 590 | 7 | 583 | 0 | | | | | |
| | | | | | FOZ DO RIO ITAJAÍ | 188751 | 2545 | 186068 | 138 |
| | | | | | - Balneário Camboriú | 37335 | 503 | 36787 | 45 |
| | | | | | - Balneário Piçarras | 7564 | 74 | 7488 | 2 |
| | | | | | - Bombinhas | 4857 | 77 | 4772 | 8 |
| | | | | | - Camboriú | 19958 | 216 | 19739 | 3 |
| | | | | | - Ilhota | 2906 | 41 | 2864 | 1 |
| | | | | | - Itajaí | 60885 | 888 | 59964 | 33 |
| | | | | | - Itapema | 23089 | 292 | 22776 | 21 |
| | | | | | - Luiz Alves | 3155 | 18 | 3136 | 1 |
| | | | | | - Navegantes | 16278 | 243 | 16020 | 15 |

CORONAVÍRUS

Boletim Epidemiológico



08 de novembro de 2022

CASOS, ÓBITOS, RECUPERADOS E ATIVOS POR MUNICÍPIO E MACRORREGIÃO

| | | | | |
|--------------|------|-----|------|---|
| - Penha | 8996 | 119 | 8871 | 6 |
| - Porto Belo | 3728 | 74 | 3651 | 3 |

| PL. NORTE E NORDESTE | 378499 | 4693 | 373480 | 326 |
|--------------------------|--------|------|--------|-----|
| - Araquari | 7135 | 97 | 7033 | 5 |
| - Balneário Barra do Sul | 2375 | 56 | 2319 | 0 |
| - Barra Velha | 7116 | 148 | 6959 | 9 |
| - Bela Vista do Toldo | 108 | 5 | 103 | 0 |
| - Campo Alegre | 2420 | 45 | 2355 | 20 |
| - Canoinhas | 11251 | 139 | 11094 | 18 |
| - Corupá | 3375 | 43 | 3332 | 0 |
| - Garuva | 3667 | 39 | 3626 | 2 |
| - Guaramirim | 10014 | 113 | 9897 | 4 |
| - Irineópolis | 1503 | 17 | 1485 | 1 |
| - Itaiópolis | 4411 | 58 | 4352 | 1 |
| - Itapoá | 6344 | 84 | 6258 | 2 |
| - Jaraguá do Sul | 59463 | 470 | 58961 | 32 |
| - Joinville | 180734 | 2307 | 178223 | 204 |
| - Mafra | 10434 | 150 | 10282 | 2 |
| - Major Vieira | 706 | 8 | 697 | 1 |
| - Massaranduba | 5027 | 24 | 5003 | 0 |
| - Monte Castelo | 1826 | 25 | 1800 | 1 |
| - Papanduva | 3214 | 57 | 3154 | 3 |
| - Porto União | 7777 | 104 | 7669 | 4 |
| - Rio Negrinho | 9466 | 139 | 9325 | 2 |
| - São Bento do Sul | 16289 | 219 | 16065 | 5 |
| - São Francisco do Sul | 11299 | 206 | 11085 | 8 |
| - São João do Itaperiú | 1193 | 14 | 1179 | 0 |
| - Schroeder | 7380 | 45 | 7333 | 2 |
| - Três Barras | 3972 | 81 | 3891 | 0 |

| SUL | 268542 | 3630 | 264693 | 219 |
|-----------------------------|--------|------|--------|-----|
| - Araranguá | 18554 | 282 | 18267 | 5 |
| - Armazém | 1761 | 36 | 1723 | 2 |
| - Balneário Arroio do Silva | 3850 | 65 | 3782 | 3 |
| - Balneário Gaivota | 3504 | 41 | 3460 | 3 |
| - Balneário Rincão | 2488 | 54 | 2434 | 0 |
| - Braço do Norte | 12905 | 119 | 12783 | 3 |
| - Capivari de Baixo | 6753 | 100 | 6646 | 7 |

| | | | | |
|----------------------|-------|-----|-------|----|
| - Cocal do Sul | 5577 | 63 | 5509 | 5 |
| - Criciúma | 53829 | 739 | 53080 | 10 |
| - Ermo | 550 | 7 | 542 | 1 |
| - Forquilha | 8425 | 63 | 8357 | 5 |
| - Grão-Pará | 2456 | 15 | 2441 | 0 |
| - Gravatal | 2961 | 53 | 2900 | 8 |
| - Içara | 11775 | 155 | 11618 | 2 |
| - Imaruí | 1180 | 27 | 1153 | 0 |
| - Imbituba | 11515 | 125 | 11387 | 3 |
| - Jacinto Machado | 2778 | 43 | 2732 | 3 |
| - Jaguaruna | 4847 | 68 | 4778 | 1 |
| - Laguna | 10069 | 179 | 9878 | 12 |
| - Lauro Müller | 3433 | 62 | 3370 | 1 |
| - Maracajá | 2109 | 25 | 2083 | 1 |
| - Meleiro | 1954 | 25 | 1928 | 1 |
| - Morro da Fumaça | 5548 | 51 | 5496 | 1 |
| - Morro Grande | 1090 | 9 | 1081 | 0 |
| - Nova Veneza | 4213 | 37 | 4175 | 1 |
| - Orleans | 8259 | 98 | 8159 | 2 |
| - Passo de Torres | 2950 | 35 | 2910 | 5 |
| - Pedras Grandes | 1146 | 23 | 1123 | 0 |
| - Pescaria Brava | 2348 | 28 | 2319 | 1 |
| - Praia Grande | 2139 | 18 | 2114 | 7 |
| - Rio Fortuna | 877 | 11 | 864 | 2 |
| - Sangão | 2558 | 16 | 2535 | 7 |
| - Santa Rosa de Lima | 668 | 5 | 662 | 1 |
| - Santa Rosa do Sul | 2338 | 31 | 2305 | 2 |
| - São João do Sul | 1865 | 18 | 1836 | 11 |
| - São Ludgero | 4859 | 38 | 4821 | 0 |
| - São Martinho | 909 | 15 | 894 | 0 |
| - Siderópolis | 2326 | 51 | 2273 | 2 |
| - Sombrio | 6572 | 89 | 6476 | 7 |
| - Timbé do Sul | 1472 | 19 | 1453 | 0 |
| - Treviso | 1332 | 13 | 1319 | 0 |
| - Treze de Maio | 1702 | 20 | 1674 | 8 |
| - Tubarão | 30935 | 544 | 30312 | 79 |
| - Turvo | 3489 | 38 | 3449 | 2 |
| - Urussanga | 5674 | 77 | 5592 | 5 |

CORONAVÍRUS

Boletim Epidemiológico



08 de novembro de 2022

CASOS, ÓBITOS, RECUPERADOS E ATIVOS POR MUNICÍPIO E MACRORREGIÃO

| MEIO OESTE E SERRA | 240412 | 3120 | 237048 | 244 |
|-----------------------|--------|------|--------|-----|
| - Abdon Batista | 513 | 4 | 509 | 0 |
| - Água Doce | 2330 | 20 | 2309 | 1 |
| - Alto Bela Vista | 510 | 3 | 507 | 0 |
| - Anita Garibaldi | 2061 | 12 | 2047 | 2 |
| - Arabutã | 722 | 10 | 712 | 0 |
| - Arroio Trinta | 1284 | 15 | 1269 | 0 |
| - Bocaina do Sul | 866 | 5 | 859 | 2 |
| - Bom Jardim da Serra | 1101 | 8 | 1093 | 0 |
| - Bom Retiro | 1310 | 23 | 1282 | 5 |
| - Brunópolis | 721 | 9 | 712 | 0 |
| - Caçador | 9332 | 329 | 8998 | 5 |
| - Calmon | 79 | 7 | 72 | 0 |
| - Campo Belo do Sul | 1187 | 23 | 1160 | 4 |
| - Campos Novos | 9329 | 139 | 9188 | 2 |
| - Capão Alto | 396 | 3 | 389 | 4 |
| - Capinzal | 7417 | 57 | 7357 | 3 |
| - Catanduvas | 3154 | 35 | 3112 | 7 |
| - Celso Ramos | 973 | 7 | 965 | 1 |
| - Cerro Negro | 425 | 4 | 419 | 2 |
| - Concórdia | 27688 | 245 | 27441 | 2 |
| - Correia Pinto | 3638 | 67 | 3558 | 13 |
| - Curitibanos | 10112 | 213 | 9898 | 1 |
| - Erval Velho | 1603 | 13 | 1590 | 0 |
| - Fraiburgo | 8255 | 132 | 8106 | 17 |
| - Frei Rogério | 699 | 11 | 688 | 0 |
| - Herval d'Oeste | 7412 | 77 | 7330 | 5 |
| - Ibiam | 407 | 4 | 402 | 1 |
| - Ibicaré | 827 | 9 | 815 | 3 |
| - Iomerê | 661 | 11 | 650 | 0 |
| - Ipira | 599 | 7 | 590 | 2 |
| - Ipumirim | 1056 | 13 | 1043 | 0 |
| - Irani | 2455 | 22 | 2433 | 0 |
| - Itá | 2269 | 31 | 2236 | 2 |
| - Jaborá | 1105 | 12 | 1092 | 1 |
| - Joaçaba | 11037 | 86 | 10949 | 2 |
| - Lacerdópolis | 786 | 5 | 780 | 1 |
| - Lages | 43010 | 606 | 42307 | 97 |
| - Lebon Régis | 1771 | 72 | 1699 | 0 |

| | | | | |
|------------------------------|-------|-----|-------|----|
| - Lindóia do Sul | 1293 | 13 | 1280 | 0 |
| - Luzerna | 1786 | 17 | 1767 | 2 |
| - Macieira | 481 | 6 | 475 | 0 |
| - Matos Costa | 350 | 4 | 346 | 0 |
| - Monte Carlo | 1714 | 48 | 1665 | 1 |
| - Otacílio Costa | 6228 | 73 | 6147 | 8 |
| - Ouro | 2526 | 23 | 2502 | 1 |
| - Painel | 350 | 6 | 344 | 0 |
| - Palmeira | 743 | 5 | 736 | 2 |
| - Peritiba | 566 | 5 | 561 | 0 |
| - Pinheiro Preto | 857 | 10 | 846 | 1 |
| - Piratuba | 771 | 12 | 759 | 0 |
| - Ponte Alta | 1005 | 15 | 987 | 3 |
| - Ponte Alta do Norte | 460 | 9 | 451 | 0 |
| - Presidente Castello Branco | 625 | 5 | 620 | 0 |
| - Rio das Antas | 1940 | 21 | 1918 | 1 |
| - Rio Rufino | 351 | 8 | 341 | 2 |
| - Salto Veloso | 1494 | 8 | 1482 | 4 |
| - Santa Cecília | 2979 | 36 | 2942 | 1 |
| - São Cristóvão do Sul | 340 | 18 | 322 | 0 |
| - São Joaquim | 8027 | 94 | 7915 | 18 |
| - São José do Cerrito | 1419 | 16 | 1400 | 3 |
| - Seara | 5003 | 42 | 4960 | 1 |
| - Tangará | 2425 | 36 | 2387 | 2 |
| - Timbó Grande | 1176 | 19 | 1156 | 1 |
| - Treze Tílias | 1545 | 17 | 1527 | 1 |
| - Urubici | 786 | 28 | 758 | 0 |
| - Urupema | 524 | 5 | 519 | 0 |
| - Vargem | 945 | 4 | 941 | 0 |
| - Vargem Bonita | 1462 | 11 | 1450 | 1 |
| - Videira | 19061 | 138 | 18917 | 6 |
| - Xavantina | 704 | 5 | 699 | 0 |
| - Zortéa | 1376 | 14 | 1362 | 0 |

| GRANDE OESTE | 206301 | 2604 | 203506 | 191 |
|--------------------|--------|------|--------|-----|
| - Abelardo Luz | 2511 | 69 | 2431 | 11 |
| - Águas de Chapecó | 1239 | 15 | 1222 | 2 |
| - Águas Frias | 1067 | 4 | 1063 | 0 |
| - Anchieta | 1273 | 12 | 1260 | 1 |

CORONAVÍRUS

Boletim Epidemiológico



08 de novembro de 2022

CASOS, ÓBITOS, RECUPERADOS E ATIVOS POR MUNICÍPIO E MACRORREGIÃO

| | | | | | | | | | |
|----------------------|-------|-----|-------|----|--------------------------------|-------|-----|-------|----|
| - Arvoredo | 475 | 5 | 470 | 0 | - Novo Horizonte | 668 | 2 | 666 | 0 |
| - Bandeirante | 755 | 7 | 748 | 0 | - Ouro Verde | 776 | 13 | 763 | 0 |
| - Barra Bonita | 480 | 2 | 478 | 0 | - Paial | 459 | 4 | 455 | 0 |
| - Belmonte | 665 | 5 | 660 | 0 | - Palma Sola | 1904 | 19 | 1884 | 1 |
| - Bom Jesus | 783 | 12 | 771 | 0 | - Palmitos | 3696 | 72 | 3623 | 1 |
| - Bom Jesus do Oeste | 385 | 6 | 379 | 0 | - Paraíso | 351 | 7 | 343 | 1 |
| - Caibi | 1313 | 20 | 1290 | 3 | - Passos Maia | 1011 | 13 | 998 | 0 |
| - Campo Erê | 2258 | 24 | 2233 | 1 | - Pinhalzinho | 6349 | 38 | 6310 | 1 |
| - Caxambu do Sul | 1185 | 14 | 1171 | 0 | - Planalto Alegre | 758 | 15 | 742 | 1 |
| - Chapecó | 70433 | 865 | 69538 | 30 | - Ponte Serrada | 2610 | 63 | 2532 | 15 |
| - Cordilheira Alta | 1093 | 10 | 1082 | 1 | - Princesa | 842 | 13 | 829 | 0 |
| - Coronel Freitas | 2676 | 34 | 2642 | 0 | - Quilombo | 2823 | 45 | 2778 | 0 |
| - Coronel Martins | 568 | 3 | 565 | 0 | - Riqueza | 985 | 19 | 962 | 4 |
| - Cunha Porã | 1866 | 30 | 1835 | 1 | - Romelândia | 583 | 8 | 575 | 0 |
| - Cunchaí | 205 | 4 | 201 | 0 | - Saltinho | 510 | 8 | 501 | 1 |
| - Descanso | 1631 | 21 | 1610 | 0 | - Santa Helena | 238 | 4 | 234 | 0 |
| - Dionísio Cerqueira | 3340 | 57 | 3279 | 4 | - Santa Terezinha do Progresso | 431 | 4 | 427 | 0 |
| - Entre Rios | 1173 | 11 | 1162 | 0 | - Santiago do Sul | 236 | 2 | 234 | 0 |
| - Faxinal dos Guedes | 3578 | 48 | 3527 | 3 | - São Bernardino | 476 | 4 | 472 | 0 |
| - Flor do Sertão | 308 | | 307 | 1 | - São Carlos | 1294 | 24 | 1268 | 2 |
| - Formosa do Sul | 738 | 10 | 728 | 0 | - São Domingos | 1521 | 24 | 1497 | 0 |
| - Galvão | 864 | 12 | 852 | 0 | - São João do Oeste | 906 | 9 | 897 | 0 |
| - Guaraciaba | 2567 | 39 | 2524 | 4 | - São José do Cedro | 3066 | 30 | 3034 | 2 |
| - Guarujá do Sul | 989 | 12 | 977 | 0 | - São Lourenço do Oeste | 5302 | 74 | 5222 | 6 |
| - Guatambu | 1473 | 21 | 1452 | 0 | - São Miguel da Boa Vista | 413 | 8 | 404 | 1 |
| - Iporã do Oeste | 919 | 16 | 901 | 2 | - São Miguel do Oeste | 9620 | 86 | 9532 | 2 |
| - Ipuçu | 1578 | 18 | 1557 | 3 | - Saudades | 2063 | 19 | 2042 | 2 |
| - Iraceminha | 778 | 5 | 770 | 3 | - Serra Alta | 498 | 6 | 488 | 4 |
| - Irati | 534 | 8 | 526 | 0 | - Sul Brasil | 807 | 7 | 799 | 1 |
| - Itapiranga | 2725 | 23 | 2699 | 3 | - Tigrinhos | 589 | 2 | 587 | 0 |
| - Jardinópolis | 695 | 5 | 690 | 0 | - Tunápolis | 1752 | 11 | 1730 | 11 |
| - Jupiá | 350 | 7 | 343 | 0 | - União do Oeste | 673 | 12 | 661 | 0 |
| - Lajeado Grande | 527 | 7 | 520 | 0 | - Vargeão | 388 | 11 | 376 | 1 |
| - Maravilha | 8480 | 79 | 8396 | 5 | - Xanxerê | 14082 | 202 | 13875 | 5 |
| - Marema | 504 | 13 | 488 | 3 | - Xaxim | 8541 | 129 | 8367 | 45 |
| - Modelo | 782 | 12 | 768 | 2 | | | | | |
| - Mondai | 1475 | 12 | 1462 | 1 | - Outros estados | | | | 0 |
| - Nova Erechim | 941 | 12 | 929 | 0 | - Outros países | | | | 0 |
| - Nova Itaberaba | 901 | 8 | 893 | 0 | - Não informado | | | | 0 |

NOTAS EXPLICATIVAS

1 - O número de pacientes recuperados considera aqueles que tenham recebido alta hospitalar e tenham decorridos 14 dias do início dos sintomas sem evolução a óbito. Limitações: por forma de concepção dos sistemas de informação, os casos são registrados de forma única, portanto, pessoas que foram internadas após a inclusão no sistema de informação, ou tenham registrados mais de um evento de internação e alta, ou não estão encerrados no SIVEP-Gripe podem não ser considerados como casos recuperados.

2 - Eventual diferença entre o total de casos confirmados ou óbitos por sexo e o total geral diz respeito a situações em que o sexo não foi informado pelo notificador.

FONTES

SANTA CATARINA. Centro de Informática e Automação do Estado de Santa Catarina - CIASC. Plataforma BoaVista, com dados da Diretoria de Vigilância Epidemiológica vinculada à Superintendência de Vigilância em Saúde da Secretaria de Estado da Saúde. Acesso em: 08 de novembro de 2022, 14h22

SANTA CATARINA. Secretaria de Estado da Saúde, Superintendência de Serviços Especializados e Regulação. Acesso em: 08 de novembro de 2022, 14h06.

BRASIL. Ministério da Saúde. Painel Coronavírus. Disponível em: <https://covid.saude.gov.br/>. Acesso em: 08 de novembro de 2022, 15h12.



Links úteis

Links úteis

www.coronavirus.sc.gov.br

Boletins epidemiológicos
Guia de convívio responsável
Tira dúvidas
Triagem online
Portal da Transparência

