



# ***CORONAVÍRUS***

## **Boletim Epidemiológico**

26 de outubro de 2022

[www.coronavirus.sc.gov.br](http://www.coronavirus.sc.gov.br)

# CORONAVÍRUS

## Boletim Epidemiológico



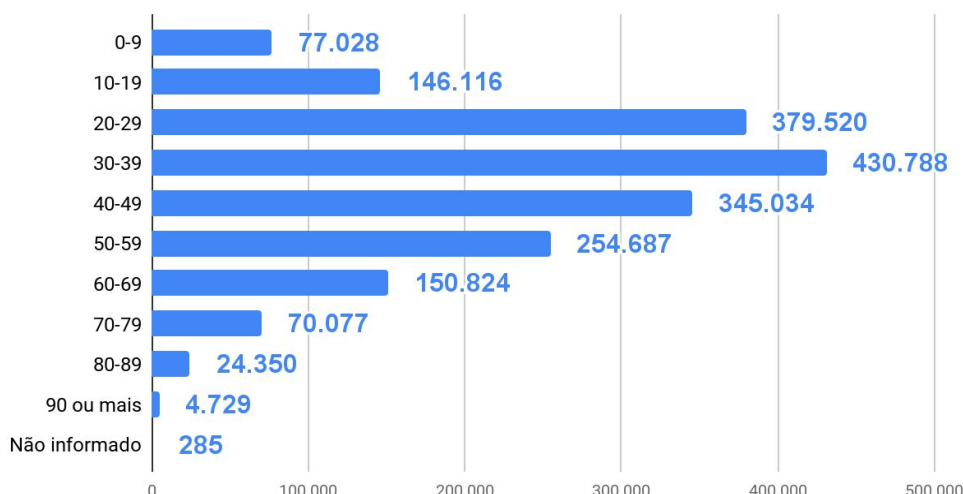
26 de outubro de 2022

### DADOS GERAIS (2020 - 2022)

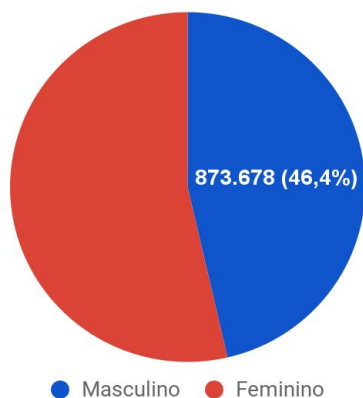
<b>Casos confirmados</b> <b>1.883.438</b> +303	<b>Taxa de Incidência</b> (casos por 100 mil hab.) <b>25.969,5</b> +4	<b>Pacientes recuperados</b> <b>1.859.426</b> +204	<b>Casos ativos</b> <b>1.603</b> +98
<b>Óbitos</b> <b>22.409</b> +1	<b>Taxa de Mortalidade</b> (óbitos por 100 mil hab.) <b>309,0</b> =	<b>Taxa de letalidade</b> (%) <b>1,19%</b> =	<b>70</b> Testes em análise

TESTES PCR: 1.750.665 Clínico-epidemiológico: 31.134

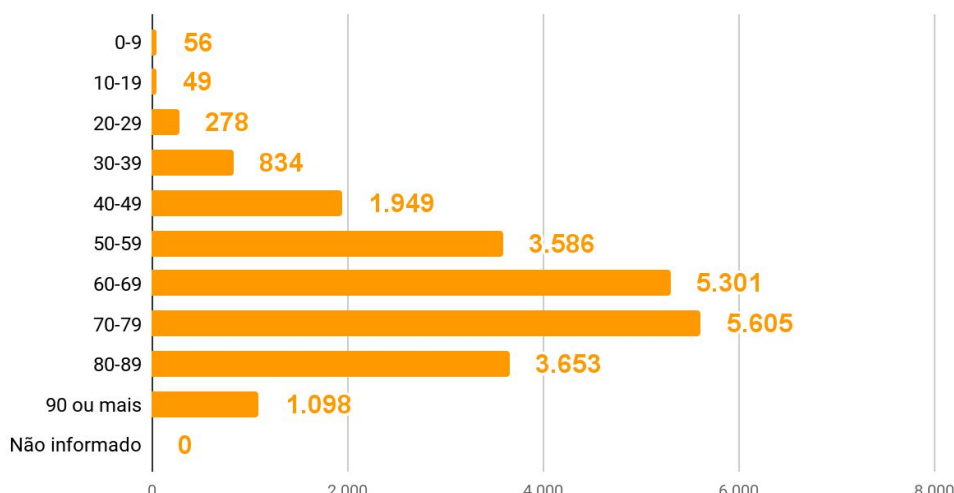
#### Casos por faixa etária



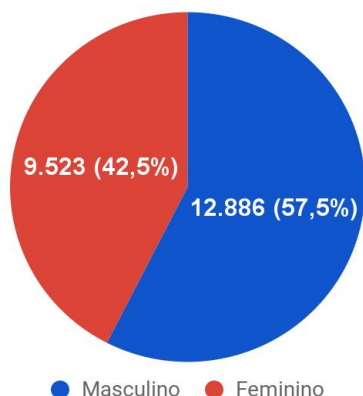
#### Casos confirmados por sexo



#### Óbitos por faixa etária



#### Óbitos por sexo



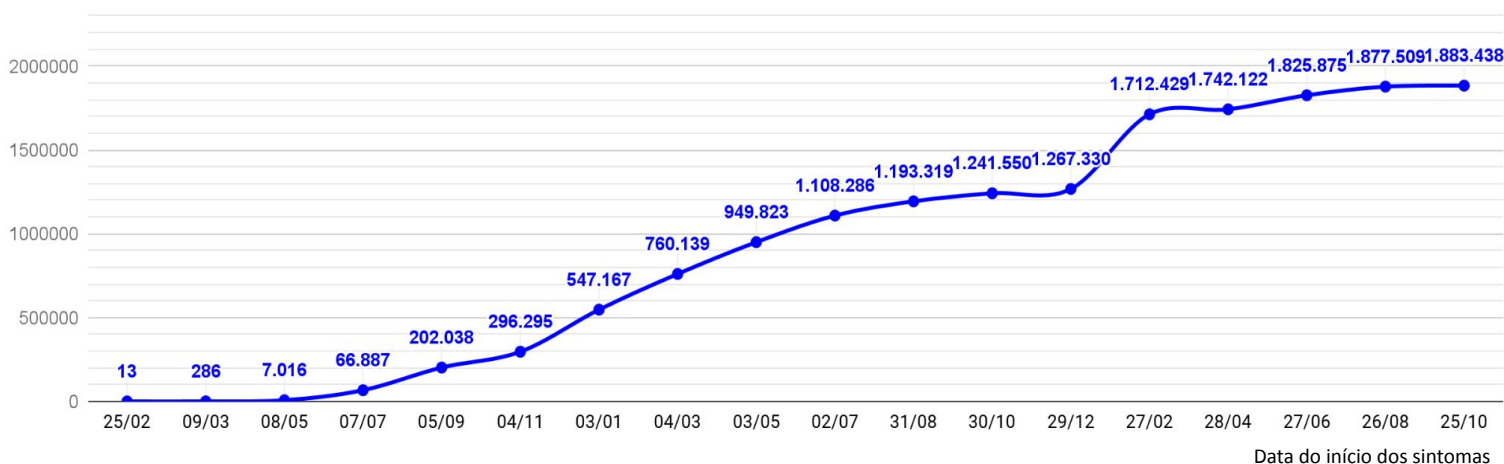
# CORONAVÍRUS

## Boletim Epidemiológico

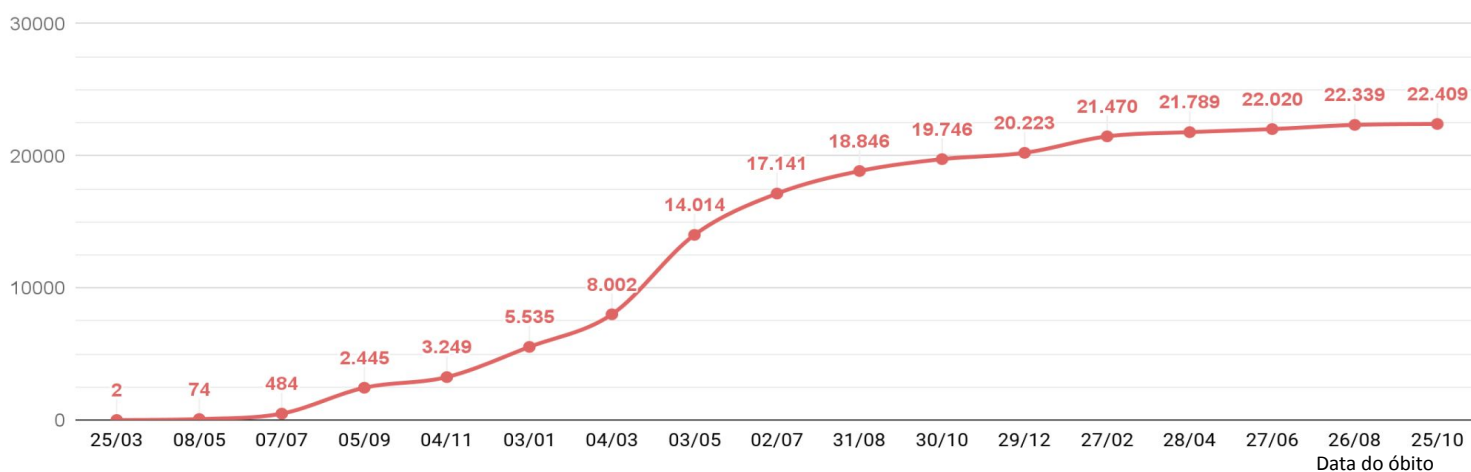


26 de outubro de 2022

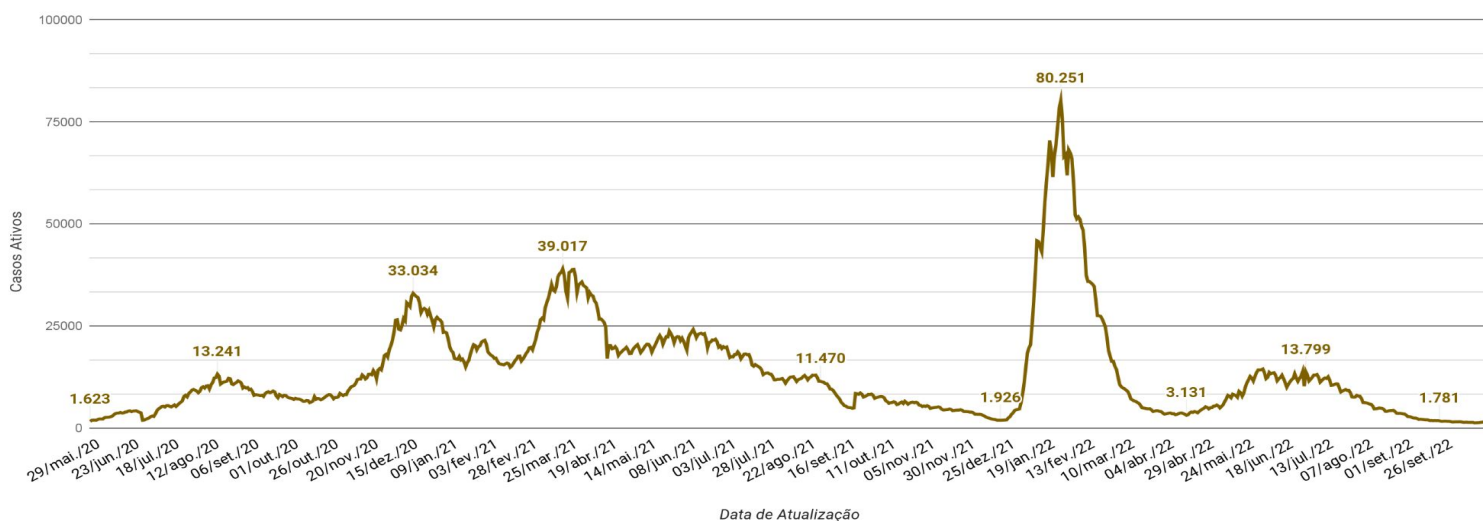
### EVOLUÇÃO DO CASOS CONFIRMADOS (ACUMULADO)



### EVOLUÇÃO DOS ÓBITOS (ACUMULADO)



### EVOLUÇÃO DOS CASOS ATIVOS





# CORONAVÍRUS

## Boletim Epidemiológico

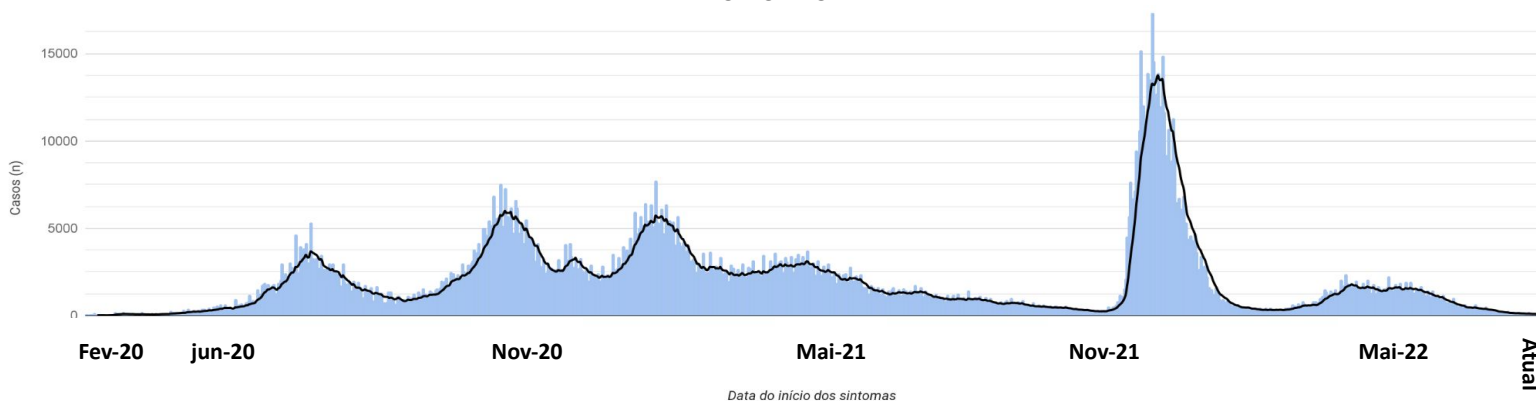


26 de outubro de 2022

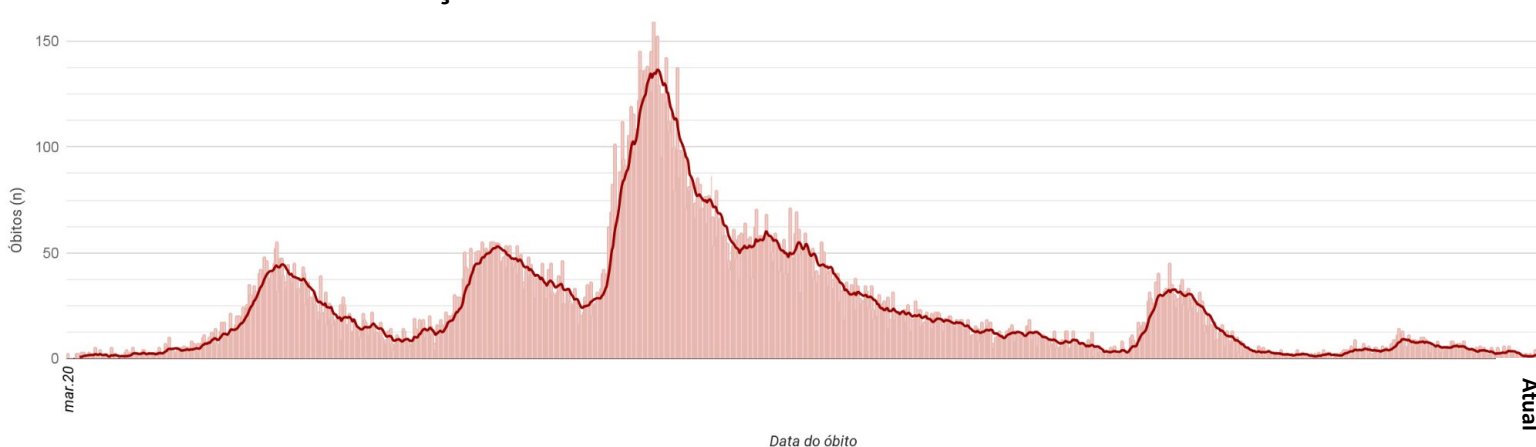
### CASOS, ÓBITOS E TAXAS POR ANO DE INÍCIO DOS SINTOMAS

	2020	2021	2022
<b>Casos</b> (n)	<b>536.922</b>	<b>733.453</b>	<b>613.063</b>
<b>Taxa de Incidência</b> (casos por 100 mil hab.)	<b>7.403,3</b>	<b>10.113,1</b>	<b>8.453,1</b>
<b>Óbitos</b> (n)	<b>5.412</b>	<b>14.828</b>	<b>2.169</b>
<b>Taxa de mortalidade</b> (óbitos por 100 mil hab.)	<b>74,6</b>	<b>204,5</b>	<b>29,9</b>
<b>Taxa de Letalidade</b> (%)	<b>1,01%</b>	<b>2,02%</b>	<b>0,35%</b>

### EVOLUÇÃO DO CASOS CONFIRMADOS POR DATA DE INÍCIO DOS SINTOMAS 2020-2022



### EVOLUÇÃO DOS ÓBITOS POR DATA DE ÓBITO. 2020-2022





### OCUPAÇÃO DE LEITOS DE UTI (TOTAL GERAL)

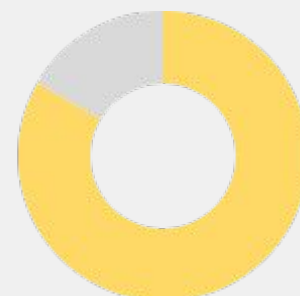
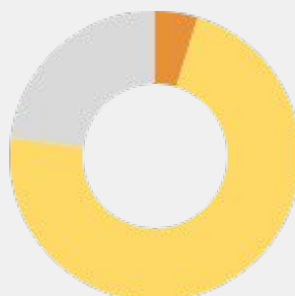
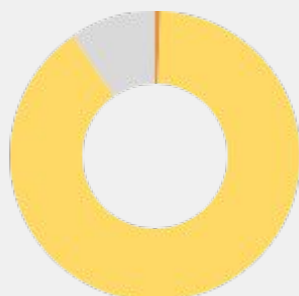
#### TOTAL GERAL

Ocupação geral	<b>1.023</b>	87,7%
Ocupados por Covid-19	<b>11</b>	0,9%
Outras enfermidades	<b>1.012</b>	86,7%
Livres	<b>144</b>	12,3%



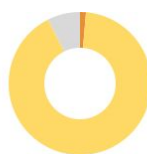
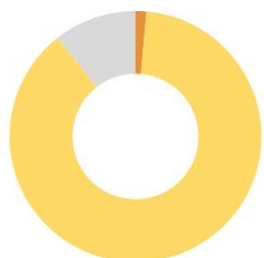
### OCUPAÇÃO DE LEITOS DE UTI (ADULTO, PEDIÁTRICO E NEONATAL)

	ADULTO		PEDIÁTRICO		NEONATAL	
Leitos ativos	<b>818</b>		<b>126</b>		<b>223</b>	
Taxa de ocupação	<b>90,5%</b>		<b>77,0%</b>		<b>83,4%</b>	
Ocupados por Covid-19	<b>5</b>	0,6%	<b>6</b>	4,8%	<b>0</b>	0,0%
Outras enfermidades	<b>735</b>	89,9%	<b>91</b>	72,2%	<b>186</b>	83,4%
Livres	<b>78</b>	9,5%	<b>29</b>	23,0%	<b>37</b>	16,6%



### OCUPAÇÃO DE LEITOS DE UTI POR MACRORREGIÃO - SUS

#### GRANDE FLORIANÓPOLIS



Leitos ativos

**TOTAL**

**ADULTO**

**PEDIÁTRICO**

**NEONATAL**

**217**

**149**

**20**

**48**

Taxa de ocupação

**89,4%**

**92,6%**

**75,0%**

**85,4%**

Ocupados por Covid-19

**3**

1,4%

**2**

1,3%

**1**

5,0%

**0**

0,0%

Outras enfermidades

**191**

88,0%

**136**

91,3%

**14**

70,0%

**41**

85,4%

Livres

**23**

10,6%

**11**

7,4%

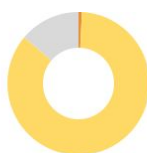
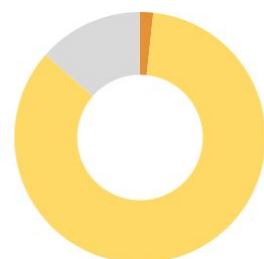
**5**

25,0%

**7**

14,6%

#### VALE DO ITAJAÍ



Leitos ativos

**TOTAL**

**ADULTO**

**PEDIÁTRICO**

**NEONATAL**

**177**

**130**

**14**

**33**

Taxa de ocupação

**86,4%**

**86,2%**

**100,0%**

**81,8%**

Ocupados por Covid-19

**3**

1,7%

**1**

0,8%

**2**

14,3%

**0**

0,0%

Outras enfermidades

**150**

84,7%

**111**

85,4%

**12**

85,7%

**27**

81,8%

Livres

**24**

13,6%

**18**

13,8%

**0**

0,0%

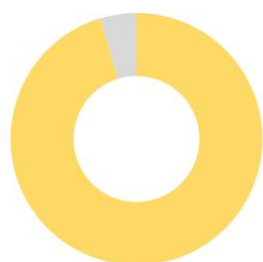
**6**

18,2%



### OCUPAÇÃO DE LEITOS DE UTI POR MACRORREGIÃO - SUS

#### FOZ DO RIO ITAJAÍ



#### TOTAL

#### ADULTO

#### PEDIÁTRICO

#### NEONATAL

Leitos ativos

**64**

**35**

**15**

**14**

Taxa de ocupação

**95,3%**

**100,0%**

**80,0%**

**100,0%**

Ocupados por Covid-19

**0**

0,0%

**0**

0,0%

**0**

0,0%

**0**

0,0%

Outras enfermidades

**61**

95,3%

**35**

100,0%

**12**

80,0%

**14**

100,0%

Livres

**3**

4,7%

**0**

0,0%

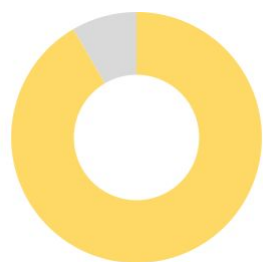
**3**

20,0%

**0**

0,0%

#### GRANDE OESTE



#### TOTAL

#### ADULTO

#### PEDIÁTRICO

#### NEONATAL

Leitos ativos

**83**

**60**

**5**

**18**

Taxa de ocupação

**91,6%**

**98,3%**

**20,0%**

**88,9%**

Ocupados por Covid-19

**0**

0,0%

**0**

0,0%

**0**

0,0%

**0**

0,0%

Outras enfermidades

**76**

91,6%

**59**

98,3%

**1**

20,0%

**16**

88,9%

Livres

**7**

8,4%

**1**

1,7%

**4**

80,0%

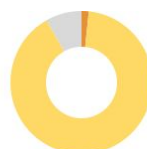
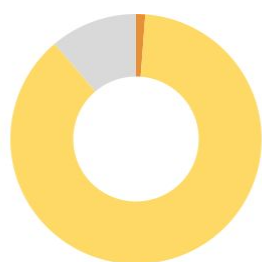
**2**

11,1%



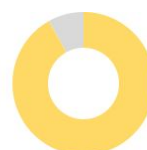
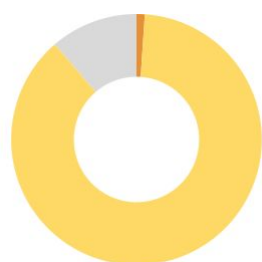
### OCUPAÇÃO DE LEITOS DE UTI POR MACRORREGIÃO - SUS

#### MEIO OESTE E SERRA CATARINENSE



	TOTAL		ADULTO		PEDIÁTRICO		NEONATAL	
Leitos ativos	169		122		18		29	
Taxa de ocupação	88,8%		91,8%		61,1%		93,1%	
Ocupados por Covid-19	2	1,2%	2	1,6%	0	0,0%	0	0,0%
Outras enfermidades	148	87,6%	110	90,2%	11	61,1%	27	93,1%
Livres	19	11,2%	10	8,2%	7	38,9%	2	6,9%

#### PLANALTO NORTE E NORDESTE



	TOTAL		ADULTO		PEDIÁTRICO		NEONATAL	
Leitos ativos	283		198		38		47	
Taxa de ocupação	88,7%		91,9%		86,8%		76,6%	
Ocupados por Covid-19	3	1,1%	0	0,0%	3	7,9%	0	0,0%
Outras enfermidades	248	87,6%	182	91,9%	30	78,9%	36	76,6%
Livres	32	11,3%	16	8,1%	5	13,2%	11	23,4%



### OCUPAÇÃO DE LEITOS DE UTI POR MACRORREGIÃO - SUS

SUL



	TOTAL		ADULTO		PEDIÁTRICO		NEONATAL	
Leitos ativos	174		124		16		34	
Taxa de ocupação	79,3%		82,3%		68,8%		73,5%	
Ocupados por Covid-19	0	0,0%	0	0,0%	0	0,0%	0	0,0%
Outras enfermidades	138	79,3%	102	82,3%	11	68,8%	25	73,5%
Livres	36	20,7%	22	17,7%	5	31,3%	9	26,5%

# CORONAVÍRUS

## Boletim Epidemiológico



26 de outubro de 2022

### CASOS, ÓBITOS, RECUPERADOS E ATIVOS POR MUNICÍPIO E MACRORREGIÃO

<b>GRANDE FLORIANÓPOLIS</b>	<b>316071</b>	<b>3161</b>	<b>312507</b>	<b>403</b>					
- Águas Mornas	1185	13	1171	1	- Gaspar	16759	218	16538	3
- Alfredo Wagner	1452	12	1438	2	- Guabiruba	4864	58	4806	0
- Angelina	981	6	974	1	- Ibirama	3135	42	3091	2
- Anitápolis	726	6	720	0	- Imbuia	997	11	986	0
- Antônio Carlos	3060	29	3028	3	- Indaial	17399	153	17232	14
- Biguaçu	17417	190	17210	17	- Ituporanga	6177	84	6092	1
- Canelinha	2194	21	2172	1	- José Boiteux	1011	11	1000	0
- Florianópolis	141623	1307	140089	227	- Laurentino	2009	12	1996	1
- Garopaba	6923	55	6862	6	- Lontras	1966	27	1939	0
- Governador Celso Ramos	4614	34	4580	0	- Mirim Doce	485	10	475	0
- Leoberto Leal	850	2	848	0	- Petrolândia	1399	30	1368	1
- Major Gercino	634	8	626	0	- Pomerode	10101	86	10009	6
- Nova Trento	3600	25	3574	1	- Pouso Redondo	2753	43	2710	0
- Palhoça	44677	416	44214	47	- Presidente Getúlio	2295	42	2253	0
- Paulo Lopes	2122	18	2103	1	- Presidente Nereu	339	4	335	0
- Rancho Queimado	863	5	858	0	- Rio do Campo	1143	12	1131	0
- Santo Amaro da Imperatriz	6023	91	5928	4	- Rio do Oeste	964	20	944	0
- São Bonifácio	1009	7	1002	0	- Rio do Sul	16467	159	16301	7
- São João Batista	8564	114	8427	23	- Rio dos Cedros	1372	33	1339	0
- São José	55778	680	55042	56	- Rodeio	2955	35	2920	0
- São Pedro de Alcântara	1245	17	1224	4	- Salete	1437	9	1428	0
- Tijucas	10531	105	10417	9	- Santa Terezinha	1107	8	1098	1
					- Taió	4214	30	4184	0
					- Timbó	13125	106	13014	5
					- Trombudo Central	1995	29	1966	0
					- Vidal Ramos	1350	13	1337	0
					- Vitor Meireles	1021	14	1007	0
					- Witmarsum	649	5	644	0
<b>VALE DO ITAJAÍ</b>	<b>287049</b>	<b>2663</b>	<b>284172</b>	<b>214</b>	<b>FOZ DO RIO ITAJAÍ</b>	<b>187436</b>	<b>2544</b>	<b>184812</b>	<b>80</b>
- Agrolândia	2287	35	2251	1	- Balneário Camboriú	37270	503	36745	22
- Agronômica	1253	15	1236	2	- Balneário Piçarras	7556	74	7482	0
- Apiúna	1665	20	1645	0	- Bombinhas	4850	76	4770	4
- Ascurra	2281	14	2267	0	- Camboriú	19951	216	19724	11
- Atalanta	916	12	903	1	- Ilhota	2902	41	2860	1
- Aurora	1523	23	1500	0	- Itajaí	59748	888	58846	14
- Benedito Novo	1569	24	1544	1	- Itapema	23060	292	22755	13
- Blumenau	106194	814	105228	152	- Luiz Alves	3154	18	3135	1
- Botuverá	1766	12	1754	0	- Navegantes	16240	243	15989	8
- Braço do Trombudo	1249	8	1241	0					
- Brusque	44433	362	44055	16					
- Chapadão do Lageado	738	6	732	0					
- Dona Emma	1097	7	1090	0					
- Doutor Pedrinho	590	7	583	0					

# CORONAVÍRUS

## Boletim Epidemiológico



26 de outubro de 2022

### CASOS, ÓBITOS, RECUPERADOS E ATIVOS POR MUNICÍPIO E MACRORREGIÃO

- Penha	8984	119	8861	4	- Cocal do Sul	5571	63	5507	1
- Porto Belo	3721	74	3645	2	- Criciúma	53818	739	53062	17
<b>PL. NORTE E NORDESTE</b>	<b>378099</b>	<b>4690</b>	<b>373180</b>	<b>229</b>	- Ermo	550	7	542	1
- Araquari	7125	96	7027	2	- Forquilha	8424	63	8354	7
- Balneário Barra do Sul	2373	56	2316	1	- Grão-Pará	2456	15	2441	0
- Barra Velha	7107	148	6955	4	- Gravatal	2960	53	2899	8
- Bela Vista do Toldo	108	5	103	0	- Içara	11774	155	11616	3
- Campo Alegre	2419	45	2354	20	- Imaruí	1180	27	1153	0
- Canoinhas	11247	139	11092	16	- Imbituba	11495	125	11362	8
- Corupá	3364	43	3319	2	- Jacinto Machado	2776	43	2731	2
- Garuva	3666	39	3624	3	- Jaguaruna	4847	68	4778	1
- Guaramirim	9998	113	9882	3	- Laguna	10052	179	9862	11
- Irineópolis	1503	17	1485	1	- Lauro Müller	3431	62	3367	2
- Itaiópolis	4410	58	4351	1	- Maracajá	2109	25	2084	0
- Itapoá	6344	84	6257	3	- Meleiro	1948	25	1923	0
- Jaraguá do Sul	59353	470	58857	26	- Morro da Fumaça	5548	51	5492	5
- Joinville	180515	2305	178094	116	- Morro Grande	1090	9	1077	4
- Mafra	10432	150	10279	3	- Nova Veneza	4210	37	4172	1
- Major Vieira	706	8	697	1	- Orleans	8259	98	8158	3
- Massaranduba	5027	24	5001	2	- Passo de Torres	2950	35	2911	4
- Monte Castelo	1826	25	1799	2	- Pedras Grandes	1146	23	1123	0
- Papanduva	3214	57	3153	4	- Pescaria Brava	2347	28	2317	2
- Porto União	7777	104	7667	6	- Praia Grande	2137	18	2112	7
- Rio Negrinho	9463	139	9324	0	- Rio Fortuna	877	11	864	2
- São Bento do Sul	16287	219	16063	5	- Sangão	2558	16	2534	8
- São Francisco do Sul	11294	206	11082	6	- Santa Rosa de Lima	667	5	660	2
- São João do Itaperiú	1193	14	1179	0	- Santa Rosa do Sul	2337	31	2305	1
- Schroeder	7376	45	7329	2	- São João do Sul	1865	18	1836	11
- Três Barras	3972	81	3891	0	- São Ludgero	4859	38	4821	0
<b>SUL</b>	<b>268297</b>	<b>3630</b>	<b>264436</b>	<b>231</b>	- São Martinho	909	15	894	0
- Araranguá	18470	282	18183	5	- Siderópolis	2326	51	2271	4
- Armazém	1761	36	1723	2	- Sombrio	6569	89	6473	7
- Balneário Arroio do Silva	3847	65	3780	2	- Timbé do Sul	1465	19	1445	1
- Balneário Gaivota	3502	41	3456	5	- Treviso	1332	13	1319	0
- Balneário Rincão	2485	54	2431	0	- Treze de Maio	1702	20	1674	8
- Braço do Norte	12900	119	12776	5	- Tubarão	30880	544	30266	70
- Capivari de Baixo	6749	100	6645	4	- Turvo	3487	38	3447	2
					- Urussanga	5672	77	5590	5

# CORONAVÍRUS

## Boletim Epidemiológico



26 de outubro de 2022

### CASOS, ÓBITOS, RECUPERADOS E ATIVOS POR MUNICÍPIO E MACRORREGIÃO

MEIO OESTE E SERRA	240374	3119	237007	248
- Abdon Batista	512	4	508	0
- Água Doce	2326	20	2305	1
- Alto Bela Vista	510	3	507	0
- Anita Garibaldi	2061	12	2047	2
- Arabutã	720	10	710	0
- Arroio Trinta	1284	15	1269	0
- Bocaina do Sul	866	5	859	2
- Bom Jardim da Serra	1100	8	1092	0
- Bom Retiro	1309	23	1281	5
- Brunópolis	721	9	712	0
- Caçador	9332	329	8998	5
- Calmon	79	7	72	0
- Campo Belo do Sul	1186	23	1158	5
- Campos Novos	9328	139	9187	2
- Capão Alto	396	3	389	4
- Capinzal	7415	57	7357	1
- Catanduvas	3153	35	3112	6
- Celso Ramos	972	7	964	1
- Cerro Negro	425	4	419	2
- Concórdia	27734	245	27485	4
- Correia Pinto	3633	67	3557	9
- Curitibanos	10107	213	9893	1
- Erval Velho	1603	13	1590	0
- Fraiburgo	8244	132	8093	19
- Frei Rogério	699	11	688	0
- Herval d'Oeste	7406	77	7324	5
- Ibiam	407	4	402	1
- Ibicaré	827	9	815	3
- Iomerê	661	11	650	0
- Ipira	598	7	590	1
- Ipumirim	1056	13	1042	1
- Irani	2454	22	2432	0
- Itá	2266	31	2235	0
- Jaborá	1106	12	1093	1
- Joaçaba	11031	86	10943	2
- Lacerdópolis	784	4	780	0
- Lages	43003	606	42300	97
- Lebon Régis	1771	72	1699	0

- Lindóia do Sul	1293	13	1280	0
- Luzerna	1785	17	1766	2
- Macieira	481	6	475	0
- Matos Costa	350	4	346	0
- Monte Carlo	1714	48	1665	1
- Otacílio Costa	6227	73	6145	9
- Ouro	2525	23	2499	3
- Painel	350	6	344	0
- Palmeira	743	5	736	2
- Peritiba	566	5	561	0
- Pinheiro Preto	857	10	846	1
- Piratuba	771	12	759	0
- Ponte Alta	1005	15	987	3
- Ponte Alta do Norte	460	9	451	0
- Presidente Castello Branco	625	5	620	0
- Rio das Antas	1940	21	1917	2
- Rio Rufino	351	8	341	2
- Salto Veloso	1494	8	1482	4
- Santa Cecília	2978	36	2942	0
- São Cristóvão do Sul	340	18	322	0
- São Joaquim	8017	94	7898	25
- São José do Cerrito	1417	16	1399	2
- Seara	5003	42	4960	1
- Tangará	2422	36	2386	0
- Timbó Grande	1176	19	1156	1
- Treze Tílias	1545	17	1527	1
- Urubici	786	28	758	0
- Urupema	524	5	519	0
- Vargem	945	4	941	0
- Vargem Bonita	1462	11	1450	1
- Videira	19057	138	18911	8
- Xavantina	704	5	699	0
- Zortéa	1376	14	1362	0

GRANDE OESTE	206112	2602	203312	198
- Abelardo Luz	2509	69	2429	11
- Águas de Chapecó	1239	15	1221	3
- Águas Frias	1063	4	1057	2
- Anchieta	1273	12	1260	1



# CORONAVÍRUS

## Boletim Epidemiológico



26 de outubro de 2022

### CASOS, ÓBITOS, RECUPERADOS E ATIVOS POR MUNICÍPIO E MACRORREGIÃO

- Arvoredo	475	5	470	0	- Novo Horizonte	668	2	666	0
- Bandeirante	755	7	748	0	- Ouro Verde	775	13	762	0
- Barra Bonita	480	2	478	0	- Paial	459	4	455	0
- Belmonte	665	5	660	0	- Palma Sola	1904	19	1884	1
- Bom Jesus	783	12	771	0	- Palmitos	3695	72	3622	1
- Bom Jesus do Oeste	385	6	379	0	- Paraíso	351	7	343	1
- Caibi	1313	20	1290	3	- Passos Maia	1011	13	998	0
- Campo Erê	2257	24	2232	1	- Pinhalzinho	6348	38	6309	1
- Caxambu do Sul	1185	14	1171	0	- Planalto Alegre	757	15	742	0
- Chapecó	70356	865	69453	38	- Ponte Serrada	2603	63	2525	15
- Cordilheira Alta	1093	10	1082	1	- Princesa	842	13	829	0
- Coronel Freitas	2674	33	2641	0	- Quilombo	2823	45	2778	0
- Coronel Martins	568	3	565	0	- Riqueza	981	19	961	1
- Cunha Porã	1865	30	1834	1	- Romelândia	583	8	575	0
- Cunchataí	205	4	201	0	- Saltinho	510	8	501	1
- Descanso	1630	21	1609	0	- Santa Helena	238	4	234	0
- Dionísio Cerqueira	3338	57	3279	2	- Santa Terezinha do Progresso	431	4	427	0
- Entre Rios	1173	11	1162	0	- Santiago do Sul	236	2	234	0
- Faxinal dos Guedes	3577	48	3526	3	- São Bernardino	476	4	472	0
- Flor do Sertão	308		307	1	- São Carlos	1294	24	1268	2
- Formosa do Sul	738	10	728	0	- São Domingos	1521	24	1497	0
- Galvão	864	12	852	0	- São João do Oeste	906	9	897	0
- Guaraciaba	2566	39	2523	4	- São José do Cedro	3066	30	3034	2
- Guarujá do Sul	988	12	976	0	- São Lourenço do Oeste	5270	74	5191	5
- Guatambu	1472	20	1452	0	- São Miguel da Boa Vista	413	8	404	1
- Iporã do Oeste	919	16	900	3	- São Miguel do Oeste	9574	86	9486	2
- Ipuaçú	1576	18	1556	2	- Saudades	2063	19	2042	2
- Iraceminha	778	5	770	3	- Serra Alta	498	6	488	4
- Irati	534	8	526	0	- Sul Brasil	809	7	801	1
- Itapiranga	2724	23	2698	3	- Tigrinhos	589	2	587	0
- Jardinópolis	695	5	689	1	- Tunápolis	1752	11	1731	10
- Jupiá	350	7	343	0	- União do Oeste	673	12	661	0
- Lajeado Grande	527	7	520	0	- Vargeão	388	11	376	1
- Maravilha	8480	79	8396	5	- Xanxerê	14081	202	13873	6
- Marema	504	13	488	3	- Xaxim	8542	129	8368	45
- Modelo	782	12	768	2					
- Mondai	1474	12	1459	3	- Outros estados				0
- Nova Erechim	941	12	929	0	- Outros países				0
- Nova Itaberaba	901	8	893	0	- Não informado				0

### NOTAS EXPLICATIVAS

1 - O número de pacientes recuperados considera aqueles que tenham recebido alta hospitalar e tenham decorridos 14 dias do início dos sintomas sem evolução a óbito. Limitações: por forma de concepção dos sistemas de informação, os casos são registrados de forma única, portanto, pessoas que foram internadas após a inclusão no sistema de informação, ou tenham registrados mais de um evento de internação e alta, ou não estão encerrados no SIVEP-Gripe podem não ser considerados como casos recuperados.

2 - Eventual diferença entre o total de casos confirmados ou óbitos por sexo e o total geral diz respeito a situações em que o sexo não foi informado pelo notificador.

### FONTES

SANTA CATARINA. Centro de Informática e Automação do Estado de Santa Catarina - CIASC. Plataforma BoaVista, com dados da Diretoria de Vigilância Epidemiológica vinculada à Superintendência de Vigilância em Saúde da Secretaria de Estado da Saúde. Acesso em: 26 de outubro de 2022, 14h22

SANTA CATARINA. Secretaria de Estado da Saúde, Superintendência de Serviços Especializados e Regulação. Acesso em: 26 de outubro de 2022, 14h06.

BRASIL. Ministério da Saúde. Painel Coronavírus. Disponível em: <https://covid.saude.gov.br/>. Acesso em: 26 de outubro de 2022, 15h12.



## *Links úteis*

# *Links úteis*

**[www.coronavirus.sc.gov.br](http://www.coronavirus.sc.gov.br)**

Boletins epidemiológicos  
Guia de convívio responsável  
Tira dúvidas  
Triagem online  
Portal da Transparência

