



# ***CORONAVÍRUS***

## **Boletim Epidemiológico**

07 de julho de 2022

[www.coronavirus.sc.gov.br](http://www.coronavirus.sc.gov.br)

# CORONAVÍRUS

## Boletim Epidemiológico



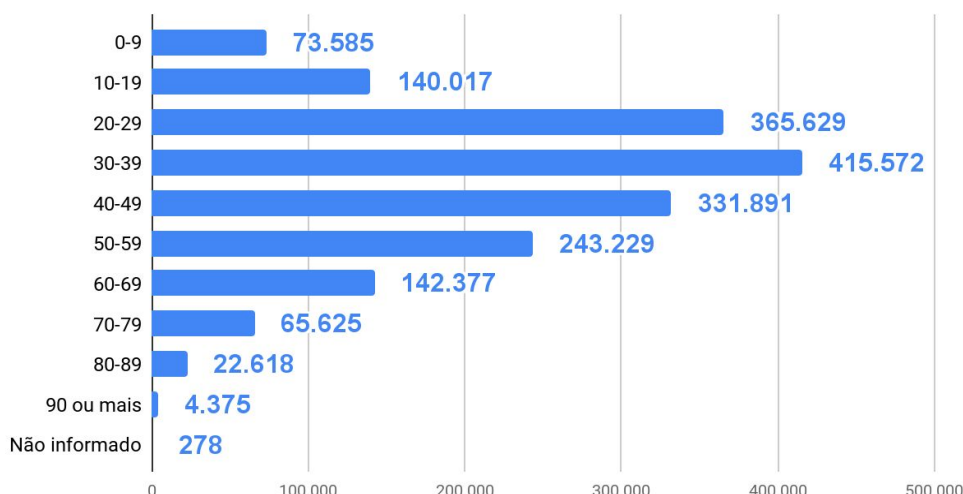
07 de julho de 2022

### DADOS GERAIS (2020 - 2022)

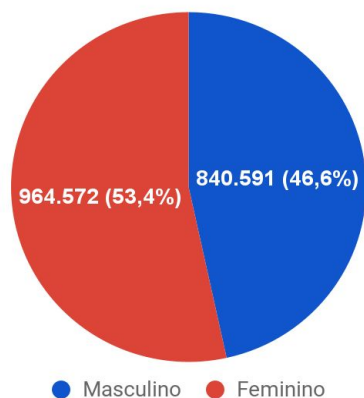
<b>Casos confirmados</b> <b>1.805.196</b> +2457	<b>Taxa de Incidência</b> (casos por 100 mil hab.) <b>24.890,7</b> +34	<b>Pacientes recuperados</b> <b>1.770.120</b> +1890	<b>Casos ativos</b> <b>12.997</b> +561
<b>Óbitos</b> <b>22.079</b> +6	<b>Taxa de Mortalidade</b> (óbitos por 100 mil hab.) <b>304,0</b> =	<b>Taxa de letalidade</b> (%) <b>1,22%</b> =	<b>426</b> Testes em análise no Lacen

TESTES PCR: **1.674.615** Clínico-epidemiológico: **30.123**

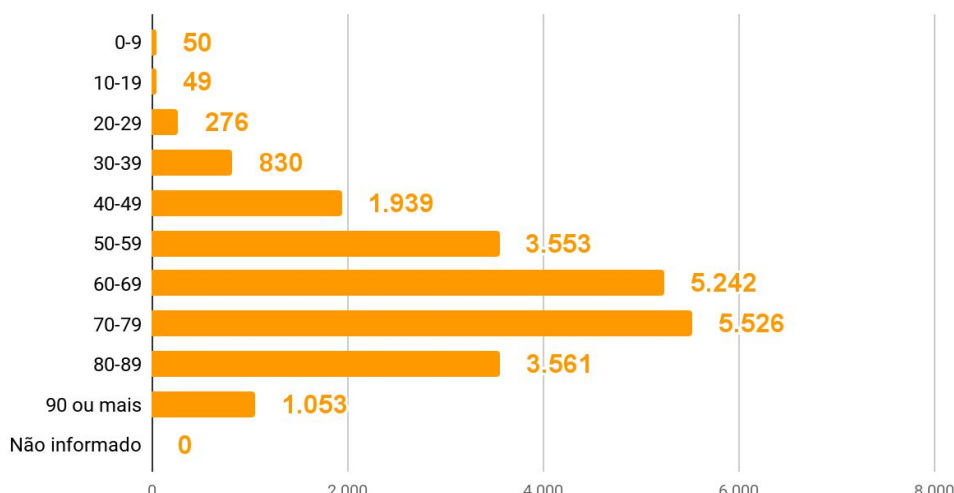
#### Casos por faixa etária



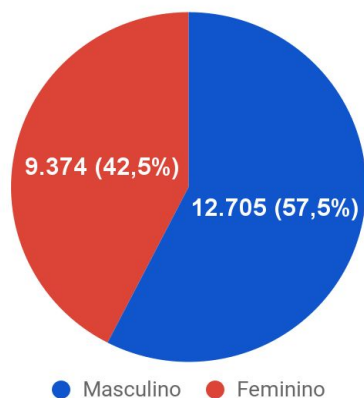
#### Casos confirmados por sexo



#### Óbitos por faixa etária



#### Óbitos por sexo



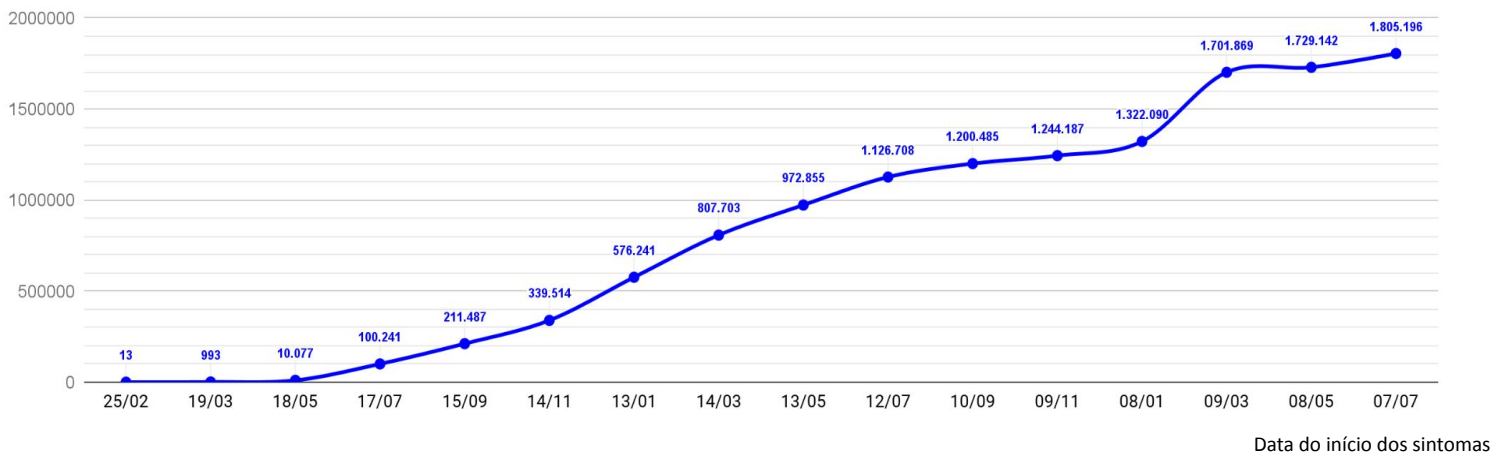
# CORONAVÍRUS

## Boletim Epidemiológico

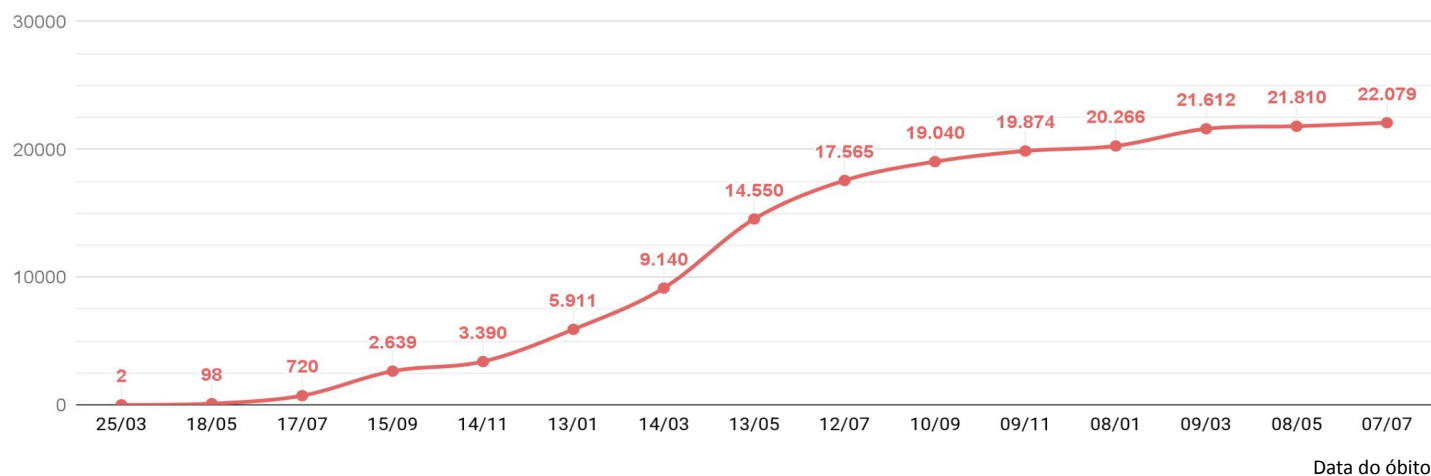


07 de julho de 2022

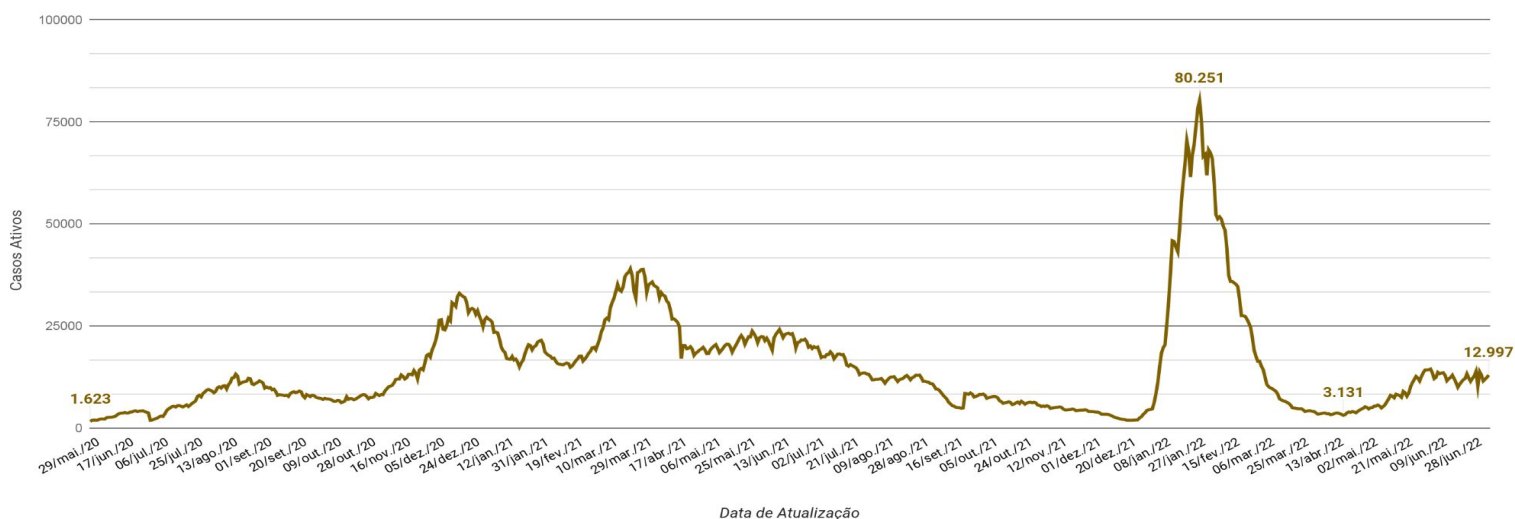
### EVOLUÇÃO DO CASOS CONFIRMADOS (ACUMULADO)



### EVOLUÇÃO DOS ÓBITOS (ACUMULADO)



### EVOLUÇÃO DOS CASOS ATIVOS





# CORONAVÍRUS

## Boletim Epidemiológico



07 de julho de 2022

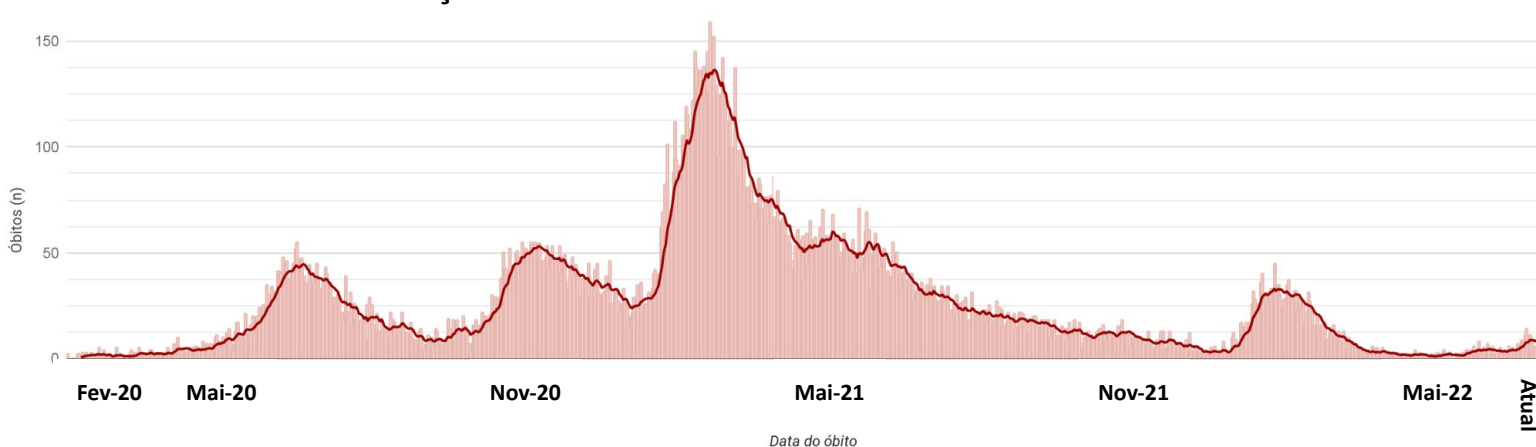
### CASOS, ÓBITOS E TAXAS POR ANO DE INÍCIO DOS SINTOMAS

	2020	2021	2022
<b>Casos</b> (n)	<b>536.379</b>	<b>731.339</b>	<b>537.478</b>
<b>Taxa de Incidência</b> (casos por 100 mil hab.)	<b>7.395,8</b>	<b>10.084,0</b>	<b>7.410,9</b>
<b>Óbitos</b> (n)	<b>5.413</b>	<b>14.828</b>	<b>1.838</b>
<b>Taxa de mortalidade</b> (óbitos por 100 mil hab.)	<b>74,6</b>	<b>204,5</b>	<b>25,3</b>
<b>Taxa de Letalidade</b> (%)	<b>1,01%</b>	<b>2,03%</b>	<b>0,34%</b>

### EVOLUÇÃO DO CASOS CONFIRMADOS POR DATA DE INÍCIO DOS SINTOMAS 2020-2022



### EVOLUÇÃO DOS ÓBITOS POR DATA DE ÓBITO. 2020-2022



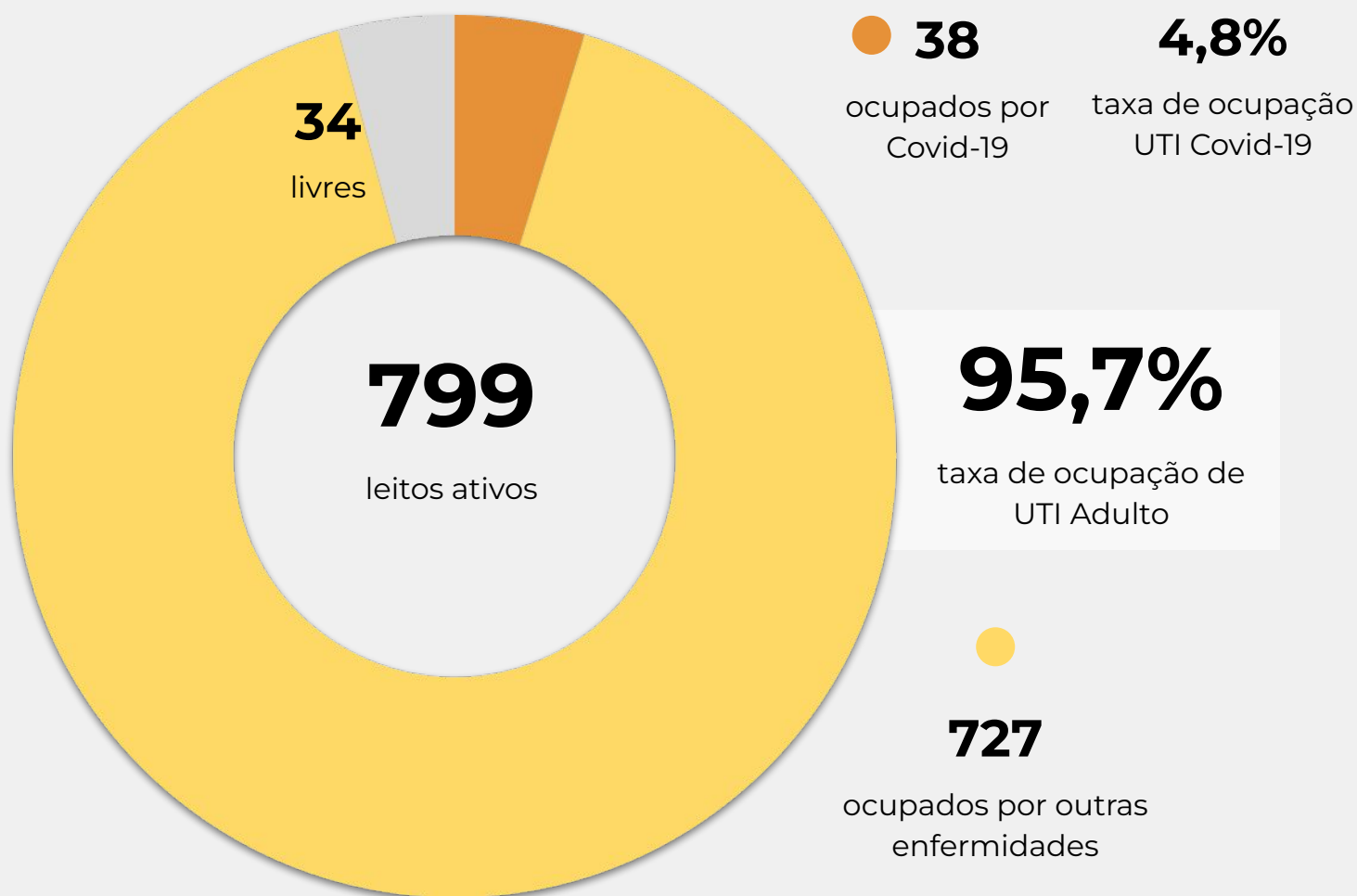


07 de julho de 2022

### OCUPAÇÃO DE LEITOS DE UTI (TOTAL GERAL DO SUS E REDE PRIVADA)

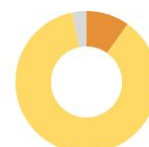
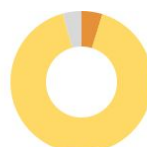
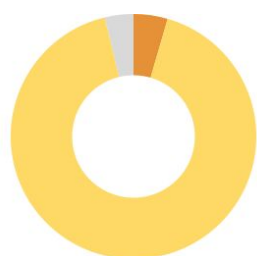
	SUS		
	Confirmados	Suspeitos	Total
Internações em UTI	32	18	<b>50</b>
Ventilação mecânica	7	2	<b>9</b>

### OCUPAÇÃO DE LEITOS DE UTI ADULTO - SUS



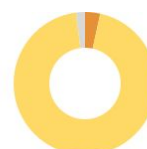
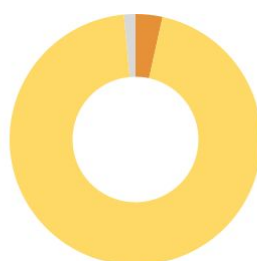
### OCUPAÇÃO DE LEITOS DE UTI POR MACRORREGIÃO - SUS

#### SANTA CATARINA (TOTAL)



	TOTAL	ADULTO	PEDIÁTRICO	NEONATAL
Leitos ativos	<b>1.113</b>	<b>799</b>	<b>122</b>	<b>192</b>
Taxa de ocupação	<b>96,2%</b>	<b>95,7%</b>	<b>96,7%</b>	<b>97,9%</b>
Ocupados por Covid-19	<b>50</b> (4,5%)	<b>38</b> (4,8%)	<b>12</b> (9,8%)	<b>0</b> (0,0%)
Outras enfermidades	<b>1.021</b> (91,7%)	<b>727</b> (91,0%)	<b>106</b> (86,9%)	<b>188</b> (97,9%)
Livres	<b>42</b> (3,8%)	<b>34</b> (4,3%)	<b>4</b> (3,3%)	<b>4</b> (2,1%)

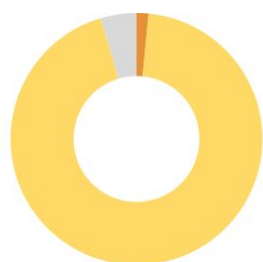
#### GRANDE FLORIANÓPOLIS



	TOTAL	ADULTO	PEDIÁTRICO	NEONATAL
Leitos ativos	<b>203</b>	<b>146</b>	<b>20</b>	<b>37</b>
Taxa de ocupação	<b>98,5%</b>	<b>97,9%</b>	<b>100,0%</b>	<b>100,0%</b>
Ocupados por Covid-19	<b>7</b> (3,4%)	<b>5</b> (3,4%)	<b>2</b> (10,0%)	<b>0</b> (0,0%)
Outras enfermidades	<b>193</b> (95,1%)	<b>138</b> (94,5%)	<b>18</b> (90,0%)	<b>37</b> (100,0%)
Livres	<b>3</b> (1,5%)	<b>3</b> (2,1%)	<b>0</b> (0,0%)	<b>0</b> (0,0%)

### OCUPAÇÃO DE LEITOS DE UTI POR MACRORREGIÃO - SUS

#### FOZ DO RIO ITAJAÍ



#### TOTAL

#### ADULTO

#### PEDIÁTRICO

#### NEONATAL

Leitos ativos

**65**

**35**

**15**

**15**

Taxa de ocupação

**95,4%**

**100,0%**

**80,0%**

**100,0%**

Ocupados por Covid-19

**1**

1,5%

**1**

2,9%

**0**

0,0%

**0**

0,0%

Outras enfermidades

**61**

93,8%

**34**

97,1%

**12**

80,0%

**15**

100,0%

Livres

**3**

4,6%

**0**

0,0%

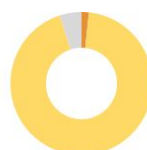
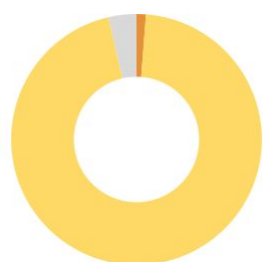
**3**

20,0%

**0**

0,0%

#### GRANDE OESTE



#### TOTAL

#### ADULTO

#### PEDIÁTRICO

#### NEONATAL

Leitos ativos

**83**

**60**

**5**

**18**

Taxa de ocupação

**96,4%**

**95,0%**

**100,0%**

**100,0%**

Ocupados por Covid-19

**1**

1,2%

**1**

1,7%

**0**

0,0%

**0**

0,0%

Outras enfermidades

**79**

95,2%

**56**

93,3%

**5**

100,0%

**18**

100,0%

Livres

**3**

3,6%

**3**

5,0%

**0**

0,0%

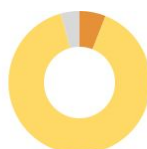
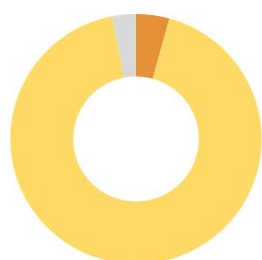
**0**

0,0%



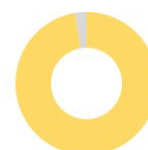
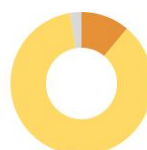
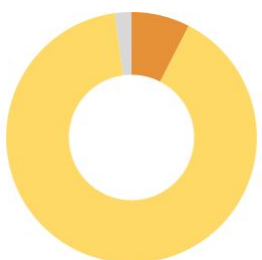
### OCUPAÇÃO DE LEITOS DE UTI POR MACRORREGIÃO - SUS

#### MEIO OESTE E SERRA CATARINENSE



	TOTAL	ADULTO	PEDIÁTRICO	NEONATAL
Leitos ativos	<b>163</b>	<b>117</b>	<b>20</b>	<b>26</b>
Taxa de ocupação	<b>96,9%</b>	<b>95,7%</b>	<b>100,0%</b>	<b>100,0%</b>
Ocupados por Covid-19	<b>7</b> (4,3%)	<b>7</b> (6,0%)	<b>0</b> (0,0%)	<b>0</b> (0,0%)
Outras enfermidades	<b>151</b> (92,6%)	<b>105</b> (89,7%)	<b>20</b> (100,0%)	<b>26</b> (100,0%)
Livres	<b>5</b> (3,1%)	<b>5</b> (4,3%)	<b>0</b> (0,0%)	<b>0</b> (0,0%)

#### PLANALTO NORTE E NORDESTE

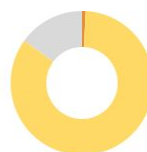
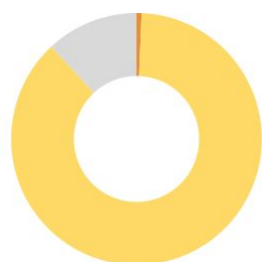


	TOTAL	ADULTO	PEDIÁTRICO	NEONATAL
Leitos ativos	<b>278</b>	<b>190</b>	<b>38</b>	<b>50</b>
Taxa de ocupação	<b>97,8%</b>	<b>97,4%</b>	<b>97,4%</b>	<b>100,0%</b>
Ocupados por Covid-19	<b>21</b> (7,6%)	<b>21</b> (11,1%)	<b>0</b> (0,0%)	<b>0</b> (0,0%)
Outras enfermidades	<b>251</b> (90,3%)	<b>164</b> (86,3%)	<b>37</b> (97,4%)	<b>50</b> (100,0%)
Livres	<b>6</b> (2,2%)	<b>5</b> (2,6%)	<b>1</b> (2,6%)	<b>0</b> (0,0%)



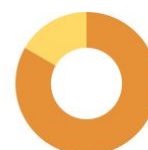
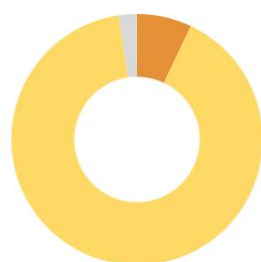
### OCUPAÇÃO DE LEITOS DE UTI POR MACRORREGIÃO - SUS

#### SUL



	TOTAL		ADULTO		PEDIÁTRICO		NEONATAL	
Leitos ativos	151		120		12		19	
Taxa de ocupação	88,1%		85,0%		100,0%		100,0%	
Ocupados por Covid-19	1	0,7%	1	0,8%	0	0,0%	0	0,0%
Outras enfermidades	132	87,4%	101	84,2%	12	100,0%	19	100,0%
Livres	18	11,9%	18	15,0%	0	0,0%	0	0,0%

#### VALE DO ITAJAÍ



	TOTAL		ADULTO		PEDIÁTRICO		NEONATAL	
Leitos ativos	170		131		12		27	
Taxa de ocupação	97,6%		100,0%		100,0%		85,2%	
Ocupados por Covid-19	12	7,1%	2	1,5%	10	83,3%	0	0,0%
Outras enfermidades	154	90,6%	129	98,5%	2	16,7%	23	85,2%
Livres	4	2,4%	0	0,0%	0	0,0%	4	14,8%

# CORONAVÍRUS

## Boletim Epidemiológico



07 de julho de 2022

### CASOS, ÓBITOS, RECUPERADOS E ATIVOS POR MUNICÍPIO E MACRORREGIÃO

GRANDE FLORIANÓPOLIS	303132	3106	296919	3107
- Águas Mornas	1166	13	1144	9
- Alfredo Wagner	1449	12	1436	1
- Angelina	946	6	928	12
- Anitápolis	681	6	675	0
- Antônio Carlos	2910	29	2857	24
- Biguaçu	16959	185	16661	113
- Canelinha	2152	21	2118	13
- Florianópolis	134078	1281	130844	1953
- Garopaba	6429	54	6313	62
- Governador Celso Ramos	4439	33	4368	38
- Leoberto Leal	811	2	798	11
- Major Gercino	589	8	577	4
- Nova Trento	3502	24	3448	30
- Palhoça	43664	408	43053	203
- Paulo Lopes	1978	18	1933	27
- Rancho Queimado	852	5	840	7
- Santo Amaro da Imperatriz	5843	90	5702	51
- São Bonifácio	952	7	933	12
- São João Batista	8135	112	7999	24
- São José	54154	673	53077	404
- São Pedro de Alcântara	1188	16	1156	16
- Tijucas	10255	103	10059	93

- Gaspar	16373	215	16008	150
- Guabiruba	4830	58	4766	6
- Ibirama	3034	41	2989	4
- Imbuia	961	11	934	16
- Indaial	16810	152	16573	85
- Ituporanga	5998	82	5860	56
- José Boiteux	930	11	911	8
- Laurentino	1883	11	1867	5
- Lontras	1913	27	1872	14
- Mirim Doce	471	10	461	0
- Petrolândia	1378	30	1344	4
- Pomerode	9881	85	9693	103
- Pouso Redondo	2698	43	2637	18
- Presidente Getúlio	2271	42	2227	2
- Presidente Nereu	339	4	334	1
- Rio do Campo	1110	11	1096	3
- Rio do Oeste	960	20	940	0
- Rio do Sul	15757	159	15538	60
- Rio dos Cedros	1327	31	1274	22
- Rodeio	2875	35	2818	22
- Salete	1398	9	1384	5
- Santa Terezinha	1107	8	1095	4
- Taió	4086	28	4010	48
- Timbó	12898	104	12697	97
- Trombudo Central	1965	29	1922	14
- Vidal Ramos	1295	13	1235	47
- Vitor Meireles	982	13	961	8
- Witmarsum	640	5	635	0

VALE DO ITAJAÍ	273437	2625	268790	2022
- Agrolândia	2272	34	2234	4
- Agronômica	1233	15	1203	15
- Apiúna	1637	20	1609	8
- Ascurra	2249	14	2233	2
- Atalanta	916	12	902	2
- Aurora	1490	23	1462	5
- Benedito Novo	1533	24	1497	12
- Blumenau	98040	798	96284	958
- Botuverá	1678	12	1654	12
- Braço do Trombudo	1247	8	1239	0
- Brusque	42717	358	42176	183
- Chapadão do Lageado	710	6	703	1
- Dona Emma	956	7	931	18
- Doutor Pedrinho	589	7	582	0

FOZ DO RIO ITAJAÍ	178746	2492	175181	1073
- Balneário Camboriú	36621	492	35927	202
- Balneário Piçarras	7364	72	7250	42
- Bombinhas	4730	76	4599	55
- Camboriú	18736	211	18361	164
- Ilhota	2802	41	2750	11
- Itajaí	55591	868	54498	225
- Itapema	21811	286	21360	165
- Luiz Alves	3109	17	3073	19
- Navegantes	15781	237	15393	151

# CORONAVÍRUS

## Boletim Epidemiológico



07 de julho de 2022

### CASOS, ÓBITOS, RECUPERADOS E ATIVOS POR MUNICÍPIO E MACRORREGIÃO

- Penha	8536	118	8406	12
- Porto Belo	3665	74	3564	27

PL. NORTE E NORDESTE	363800	4624	356618	2558
- Araquari	6905	95	6755	55
- Balneário Barra do Sul	2254	54	2170	30
- Barra Velha	6661	144	6442	75
- Bela Vista do Toldo	106	5	99	2
- Campo Alegre	2233	45	2166	22
- Canoinhas	10817	134	10587	96
- Corupá	3140	42	3096	2
- Garuva	3564	39	3504	21
- Guaramirim	9719	113	9593	13
- Irineópolis	1461	17	1430	14
- Itaiópolis	4336	58	4236	42
- Itapoá	6266	84	6145	37
- Jaraguá do Sul	55198	461	54579	158
- Joinville	175236	2277	171535	1424
- Mafra	10026	150	9747	129
- Major Vieira	700	8	683	9
- Massaranduba	4756	24	4684	48
- Monte Castelo	1706	25	1671	10
- Papanduva	3117	57	3017	43
- Porto União	7327	100	7153	74
- Rio Negrinho	9072	137	8871	64
- São Bento do Sul	15907	216	15620	71
- São Francisco do Sul	11159	204	10917	38
- São João do Itaperiú	1133	14	1108	11
- Schroeder	7184	44	7094	46
- Três Barras	3817	77	3716	24

SUL	260306	3606	255242	1458
- Araranguá	17913	279	17578	56
- Armazém	1758	36	1720	2
- Balneário Arroio do Silva	3715	65	3625	25
- Balneário Gaivota	3233	41	3154	38
- Balneário Rincão	2427	54	2356	17
- Braço do Norte	12740	119	12521	100
- Capivari de Baixo	6589	99	6459	31

- Cocal do Sul	5392	63	5251	78
- Criciúma	53226	735	52280	211
- Ermo	549	7	541	1
- Forquilha	8333	64	8248	21
- Grão-Pará	2399	15	2350	34
- Gravatal	2794	53	2726	15
- Içara	11710	154	11533	23
- Imaruí	1167	26	1139	2
- Imbituba	9290	125	9141	24
- Jacinto Machado	2682	42	2608	32
- Jaguaruna	4729	67	4659	3
- Laguna	9693	176	9402	115
- Lauro Müller	3275	62	3199	14
- Maracajá	2054	24	2010	20
- Meleiro	1906	25	1878	3
- Morro da Fumaça	5483	51	5402	30
- Morro Grande	1037	8	1025	4
- Nova Veneza	4127	37	4056	34
- Orleans	8069	98	7901	70
- Passo de Torres	2847	34	2795	18
- Pedras Grandes	1140	23	1108	9
- Pescaria Brava	2283	27	2255	1
- Praia Grande	2045	18	2016	11
- Rio Fortuna	878	11	865	2
- Sangão	2513	16	2478	19
- Santa Rosa de Lima	646	5	640	1
- Santa Rosa do Sul	2294	31	2249	14
- São João do Sul	1817	18	1776	23
- São Ludgero	4823	38	4759	26
- São Martinho	909	15	893	1
- Siderópolis	2261	51	2190	20
- Sombrio	6402	88	6254	60
- Timbé do Sul	1434	19	1411	4
- Treviso	1285	13	1252	20
- Treze de Maio	1685	20	1652	13
- Tubarão	29706	540	28974	192
- Turvo	3471	38	3429	4
- Urussanga	5577	76	5484	17

# CORONAVÍRUS

## Boletim Epidemiológico



07 de julho de 2022

### CASOS, ÓBITOS, RECUPERADOS E ATIVOS POR MUNICÍPIO E MACRORREGIÃO

MEIO OESTE E SERRA	228515	3064	223850	1601
- Abdon Batista	511	4	507	0
- Água Doce	2262	19	2238	5
- Alto Bela Vista	501	3	490	8
- Anita Garibaldi	2021	12	1983	26
- Arabutã	634	10	623	1
- Arroio Trinta	1219	15	1185	19
- Bocaina do Sul	795	5	779	11
- Bom Jardim da Serra	1057	8	1034	15
- Bom Retiro	1252	22	1223	7
- Brunópolis	707	9	668	30
- Caçador	9020	318	8649	53
- Calmon	73	7	66	0
- Campo Belo do Sul	1154	23	1120	11
- Campos Novos	9135	136	8960	39
- Capão Alto	385	3	375	7
- Capinzal	7270	57	7196	17
- Catanduvas	3096	35	3048	13
- Celso Ramos	944	7	931	6
- Cerro Negro	423	4	417	2
- Concórdia	23808	243	23421	144
- Correia Pinto	3487	66	3408	13
- Curitibanos	9714	209	9300	205
- Erval Velho	1579	13	1561	5
- Fraiburgo	8052	131	7872	49
- Frei Rogério	676	11	652	13
- Herval d'Oeste	7123	75	7037	11
- Ibiam	393	4	388	1
- Ibicaré	787	9	767	11
- Iomerê	649	11	637	1
- Ipira	592	7	584	1
- Ipumirim	999	13	980	6
- Irani	2430	22	2388	20
- Itá	2027	28	1984	15
- Jaborá	1103	12	1090	1
- Joaçaba	10214	83	10079	52
- Lacerdópolis	750	4	743	3
- Lages	41778	592	40791	395
- Lebon Régis	1706	72	1631	3

- Lindóia do Sul	1280	13	1266	1
- Luzerna	1770	17	1749	4
- Macieira	424	6	415	3
- Matos Costa	242	4	238	0
- Monte Carlo	1705	48	1654	3
- Otacílio Costa	6008	72	5888	48
- Ouro	2471	23	2439	9
- Painel	347	6	339	2
- Palmeira	720	5	713	2
- Peritiba	565	5	560	0
- Pinheiro Preto	855	10	844	1
- Piratuba	770	11	758	1
- Ponte Alta	970	15	950	5
- Ponte Alta do Norte	391	9	382	0
- Presidente Castello Branco	616	4	612	0
- Rio das Antas	1804	21	1759	24
- Rio Rufino	345	8	334	3
- Salto Veloso	1428	8	1414	6
- Santa Cecília	2794	36	2705	53
- São Cristóvão do Sul	338	18	320	0
- São Joaquim	7441	92	7263	86
- São José do Cerrito	1248	16	1230	2
- Seara	4371	42	4325	4
- Tangará	2342	36	2300	6
- Timbó Grande	1116	18	1096	2
- Treze Tílias	1468	17	1445	6
- Urubici	781	28	750	3
- Urupema	523	5	518	0
- Vargem	931	4	927	0
- Vargem Bonita	1401	10	1367	24
- Videira	18678	136	18462	80
- Xavantina	694	5	686	3
- Zortéa	1352	14	1337	1

GRANDE OESTE	197260	2562	193520	1178
- Abelardo Luz	2331	68	2241	22
- Águas de Chapecó	1166	14	1147	5
- Águas Frias	1011	4	1004	3
- Anchieta	1231	12	1211	8



# CORONAVÍRUS

## Boletim Epidemiológico



07 de julho de 2022

### CASOS, ÓBITOS, RECUPERADOS E ATIVOS POR MUNICÍPIO E MACRORREGIÃO

- Arvoredo	458	5	451	2	- Novo Horizonte	609	2	604	3
- Bandeirante	746	7	737	2	- Ouro Verde	689	13	676	0
- Barra Bonita	473	2	471	0	- Paial	434	4	430	0
- Belmonte	617	5	609	3	- Palma Sola	1833	19	1795	19
- Bom Jesus	784	12	772	0	- Palmitos	3597	70	3503	24
- Bom Jesus do Oeste	366	6	358	2	- Paraíso	349	7	342	0
- Caibi	1305	18	1284	3	- Passos Maia	926	13	910	3
- Campo Erê	2188	23	2163	2	- Pinhalzinho	6015	38	5908	69
- Caxambu do Sul	1127	14	1112	1	- Planalto Alegre	693	15	672	6
- Chapecó	67675	856	66344	475	- Ponte Serrada	2286	61	2203	22
- Cordilheira Alta	1056	9	1026	21	- Princesa	764	13	749	2
- Coronel Freitas	2613	31	2576	6	- Quilombo	2741	44	2695	2
- Coronel Martins	540	3	534	3	- Riqueza	959	19	935	5
- Cunha Porã	1813	28	1777	8	- Romelândia	579	8	571	0
- Cunchataí	202	4	198	0	- Saltinho	498	8	479	11
- Descanso	1581	20	1544	17	- Santa Helena	236	4	232	0
- Dionísio Cerqueira	3242	57	3179	6	- Santa Terezinha do Progresso	421	4	417	0
- Entre Rios	1073	10	1050	13	- Santiago do Sul	234	2	232	0
- Faxinal dos Guedes	3409	46	3325	38	- São Bernardino	471	4	467	0
- Flor do Sertão	298		292	6	- São Carlos	1243	24	1207	12
- Formosa do Sul	649	9	629	11	- São Domingos	1513	24	1489	0
- Galvão	811	12	799	0	- São João do Oeste	902	9	880	13
- Guaraciaba	2466	36	2428	2	- São José do Cedro	2982	27	2949	6
- Guarujá do Sul	961	12	946	3	- São Lourenço do Oeste	3922	73	3844	5
- Guatambu	1414	20	1369	25	- São Miguel da Boa Vista	412	8	396	8
- Iporã do Oeste	913	16	895	2	- São Miguel do Oeste	9197	86	9095	16
- Ipuaçú	1504	18	1481	5	- Saudades	1956	19	1916	21
- Iraceminha	758	5	747	6	- Serra Alta	492	6	480	6
- Irati	501	8	488	5	- Sul Brasil	793	7	778	8
- Itapiranga	2712	23	2686	3	- Tigrinhos	581	2	571	8
- Jardinópolis	662	5	652	5	- Tunápolis	1688	10	1668	10
- Jupiá	349	7	342	0	- União do Oeste	620	12	605	3
- Lajeado Grande	487	7	477	3	- Vargeão	385	11	373	1
- Maravilha	8249	78	8123	48	- Xanxerê	13888	200	13659	29
- Marema	443	13	427	3	- Xaxim	8350	129	8146	75
- Modelo	767	12	748	7	- Outros estados				0
- Mondaiá	1434	12	1405	17	- Outros países				0
- Nova Erechim	940	12	928	0	- Não informado				0
- Nova Itaberaba	677	8	669	0					



### NOTAS EXPLICATIVAS

1 - O número de pacientes recuperados considera aqueles que tenham recebido alta hospitalar e tenham decorridos 14 dias do início dos sintomas sem evolução a óbito. Limitações: por forma de concepção dos sistemas de informação, os casos são registrados de forma única, portanto, pessoas que foram internadas após a inclusão no sistema de informação, ou tenham registrados mais de um evento de internação e alta, ou não estão encerrados no SIVEP-Gripe podem não ser considerados como casos recuperados.

2 - Eventual diferença entre o total de casos confirmados ou óbitos por sexo e o total geral diz respeito a situações em que o sexo não foi informado pelo notificador.



### FONTES

SANTA CATARINA. Centro de Informática e Automação do Estado de Santa Catarina - CIASC. Plataforma BoaVista, com dados da Diretoria de Vigilância Epidemiológica vinculada à Superintendência de Vigilância em Saúde da Secretaria de Estado da Saúde. Acesso em: 07 de julho de 2022, 14h22

SANTA CATARINA. Secretaria de Estado da Saúde, Superintendência de Serviços Especializados e Regulação. Acesso em: 07 de julho de 2022, 14h06.

BRASIL. Ministério da Saúde. Painel Coronavírus. Disponível em: <https://covid.saude.gov.br/>. Acesso em: 07 de julho de 2022, 15h12.



## *Links úteis*

# *Links úteis*

**[www.coronavirus.sc.gov.br](http://www.coronavirus.sc.gov.br)**

Boletins epidemiológicos  
Guia de convívio responsável  
Tira dúvidas  
Triagem online  
Portal da Transparência

