



# ***CORONAVÍRUS***

## **Boletim Epidemiológico**

05 de maio de 2022

[www.coronavirus.sc.gov.br](http://www.coronavirus.sc.gov.br)

# CORONAVÍRUS

## Boletim Epidemiológico

05 de maio de 2022

### DADOS GERAIS

**1.707.242**  
casos confirmados  
**+1047**

**235.400**  
casos por milhão de habitantes  
**+144**

**1.680.076**  
pacientes recuperados  
**+693**

**5.383**  
casos ativos  
**+354**

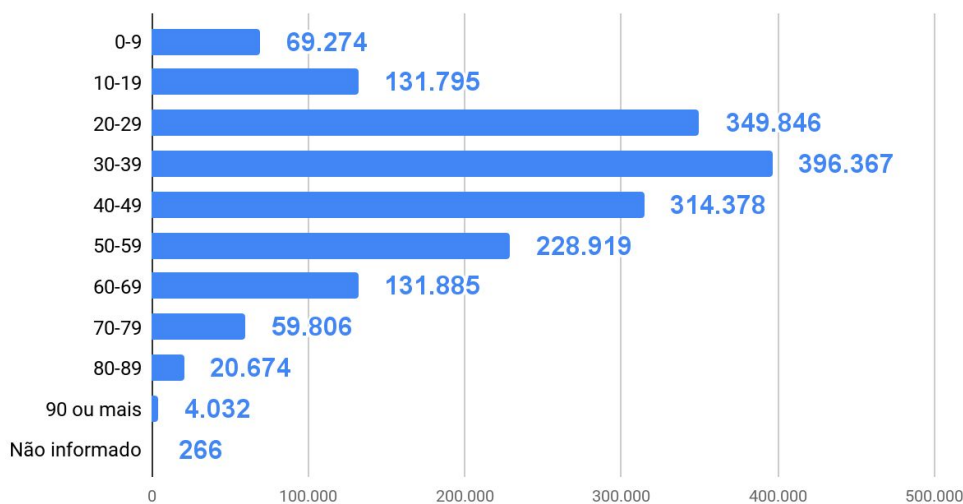
**21.783**  
óbitos  
**0**

**3.004**  
óbitos por milhão de habitantes  
**=**

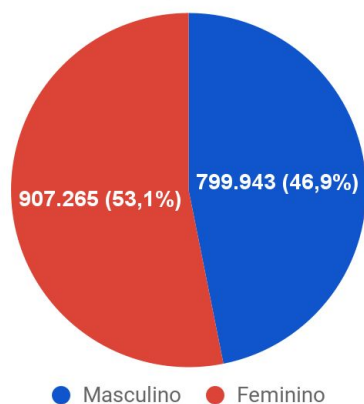
**1,28%**  
taxa de letalidade  
**=**

**142**  
Testes em análise no Lacen

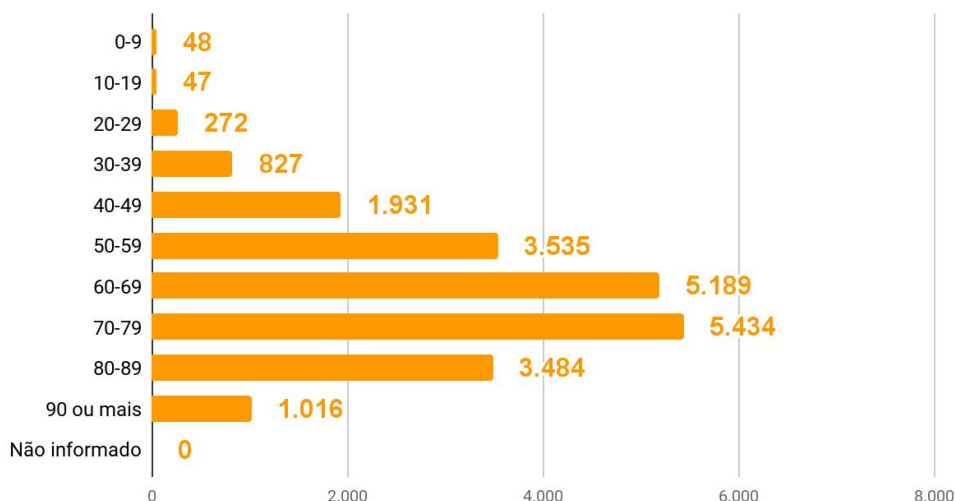
### Casos por faixa etária



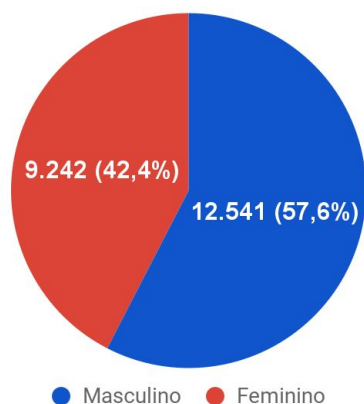
### Casos confirmados por sexo



### Óbitos por faixa etária



### Óbitos por sexo

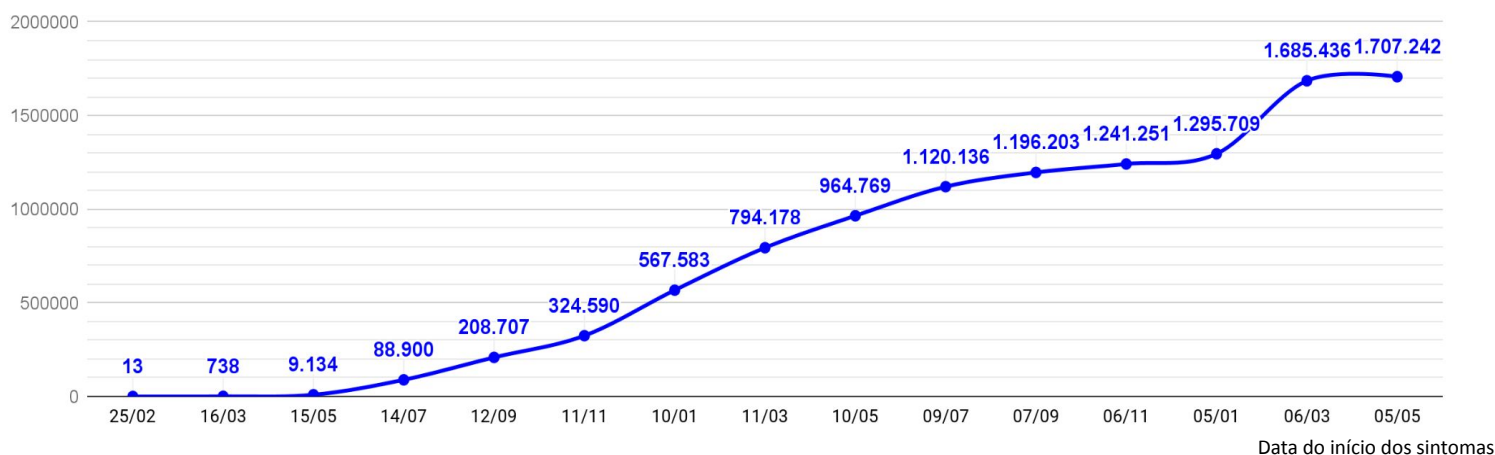


# CORONAVÍRUS

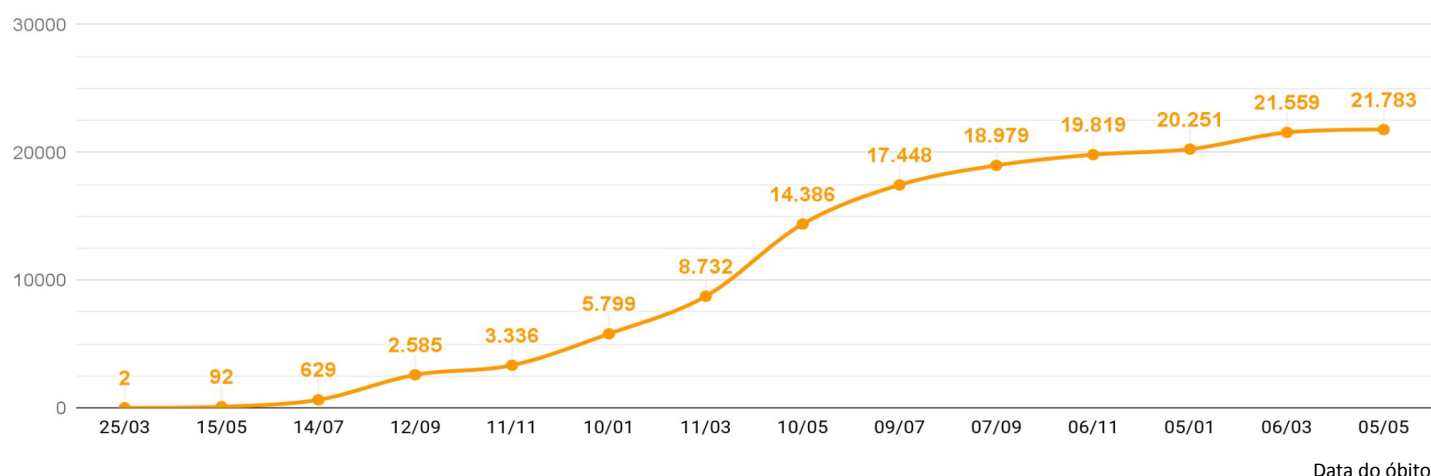
## Boletim Epidemiológico

05 de maio de 2022

### EVOLUÇÃO DO CASOS CONFIRMADOS (ACUMULADO)



### EVOLUÇÃO DOS ÓBITOS (ACUMULADO)



### EVOLUÇÃO DOS CASOS ATIVOS

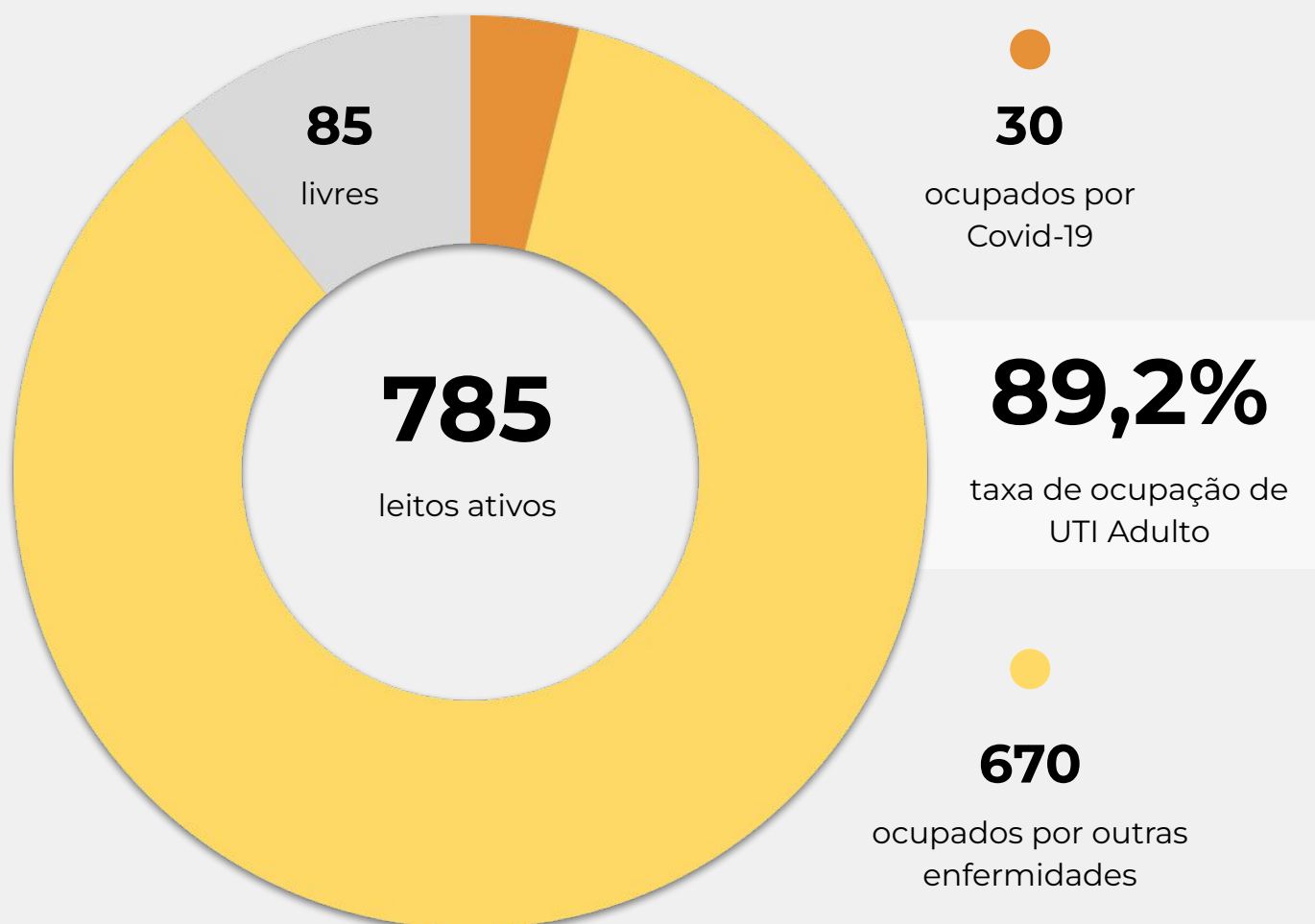




### OCUPAÇÃO DE LEITOS DE UTI (TOTAL GERAL DO SUS E REDE PRIVADA)

	SUS			REDE PRIVADA			TOTAL		
	Confirmados	Suspeitos	Total	Confirmados	Suspeitos	Total	Confirmados	Suspeitos	TOTAL
Internações em UTI	19	14	<b>33</b>	31	10	<b>41</b>	50	24	<b>74</b>
Ventilação mecânica	11	9	<b>20</b>	15	5	<b>20</b>	26	14	<b>40</b>

### OCUPAÇÃO DE LEITOS DE UTI ADULTO - SUS



**TEMPO MÉDIO DE PERMANÊNCIA NA UTI (PACIENTES COM COVID-19): 15,7 dias**

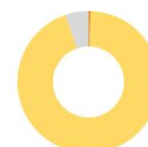
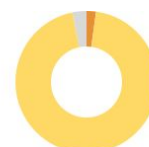
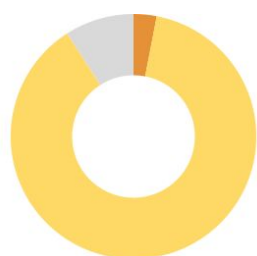
# CORONAVÍRUS

## Boletim Epidemiológico

05 de maio de 2022

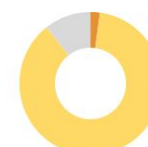
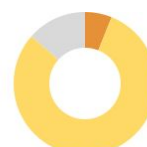
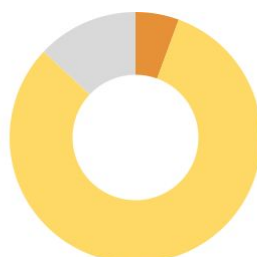
### OCUPAÇÃO DE LEITOS DE UTI POR MACRORREGIÃO - SUS

#### SANTA CATARINA (TOTAL)



	TOTAL	ADULTO	PEDIÁTRICO	NEONATAL
Leitos ativos	<b>1.087</b>	<b>785</b>	<b>93</b>	<b>209</b>
Taxa de ocupação	<b>90,9%</b>	<b>89,2%</b>	<b>96,8%</b>	<b>94,7%</b>
Ocupados por Covid-19	<b>33</b> (3,0%)	<b>30</b> (3,8%)	<b>2</b> (2,2%)	<b>1</b> (0,5%)
Outras enfermidades	<b>955</b> (87,9%)	<b>670</b> (85,4%)	<b>88</b> (94,6%)	<b>197</b> (94,3%)
Livres	<b>99</b> (9,1%)	<b>85</b> (10,8%)	<b>3</b> (3,2%)	<b>11</b> (5,3%)

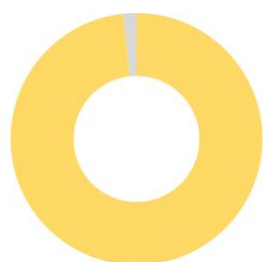
#### GRANDE FLORIANÓPOLIS



	TOTAL	ADULTO	PEDIÁTRICO	NEONATAL
Leitos ativos	<b>215</b>	<b>148</b>	<b>20</b>	<b>47</b>
Taxa de ocupação	<b>87,0%</b>	<b>86,5%</b>	<b>85,0%</b>	<b>89,4%</b>
Ocupados por Covid-19	<b>12</b> (5,6%)	<b>9</b> (6,1%)	<b>2</b> (10,0%)	<b>1</b> (2,1%)
Outras enfermidades	<b>175</b> (81,4%)	<b>119</b> (80,4%)	<b>15</b> (75,0%)	<b>41</b> (87,2%)
Livres	<b>28</b> (13,0%)	<b>20</b> (13,5%)	<b>3</b> (15,0%)	<b>5</b> (10,6%)

### OCUPAÇÃO DE LEITOS DE UTI POR MACRORREGIÃO - SUS

#### FOZ DO RIO ITAJAÍ



#### TOTAL

#### ADULTO

#### PEDIÁTRICO

#### NEONATAL

Leitos ativos

**59**

**35**

**9**

**15**

Taxa de ocupação

**98,3%**

**97,1%**

**100,0%**

**100,0%**

Ocupados por Covid-19

**0**

0,0%

**0**

0,0%

**0**

0,0%

**0**

0,0%

Outras enfermidades

**58**

98,3%

**34**

97,1%

**9**

100,0%

**15**

100,0%

Livres

**1**

1,7%

**1**

2,9%

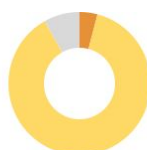
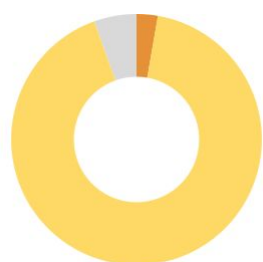
**0**

0,0%

**0**

0,0%

#### GRANDE OESTE



#### TOTAL

#### ADULTO

#### PEDIÁTRICO

#### NEONATAL

Leitos ativos

**73**

**49**

**6**

**18**

Taxa de ocupação

**94,5%**

**91,8%**

**100,0%**

**100,0%**

Ocupados por Covid-19

**2**

2,7%

**2**

4,1%

**0**

0,0%

**0**

0,0%

Outras enfermidades

**67**

91,8%

**43**

87,8%

**6**

100,0%

**18**

100,0%

Livres

**4**

5,5%

**4**

8,2%

**0**

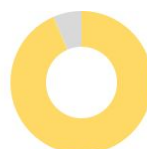
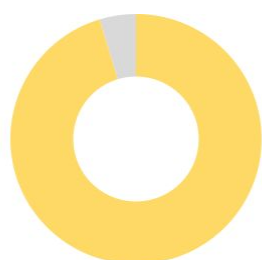
0,0%

**0**

0,0%

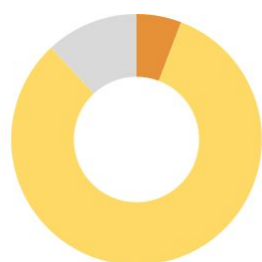
### OCUPAÇÃO DE LEITOS DE UTI POR MACRORREGIÃO - SUS

#### MEIO OESTE E SERRA CATARINENSE



	TOTAL		ADULTO		PEDIÁTRICO		NEONATAL	
Leitos ativos	149		108		13		28	
Taxa de ocupação	95,3%		93,5%		100,0%		100,0%	
Ocupados por Covid-19	0	0,0%	0	0,0%	0	0,0%	0	0,0%
Outras enfermidades	142	95,3%	101	93,5%	13	100,0%	28	100,0%
Livres	7	4,7%	7	6,5%	0	0,0%	0	0,0%

#### PLANALTO NORTE E NORDESTE

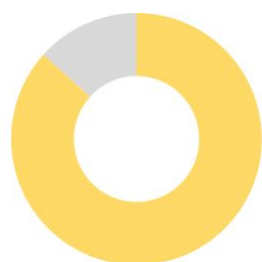


	TOTAL		ADULTO		PEDIÁTRICO		NEONATAL	
Leitos ativos	276		198		23		55	
Taxa de ocupação	88,0%		86,4%		100,0%		89,1%	
Ocupados por Covid-19	16	5,8%	16	8,1%	0	0,0%	0	0,0%
Outras enfermidades	227	82,2%	155	78,3%	23	100,0%	49	89,1%
Livres	33	12,0%	27	13,6%	0	0,0%	6	10,9%



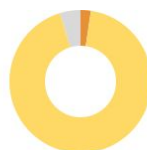
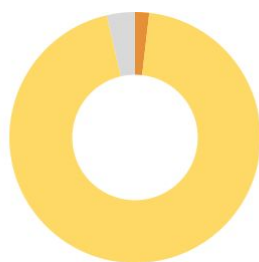
### OCUPAÇÃO DE LEITOS DE UTI POR MACRORREGIÃO - SUS

**SUL**



	TOTAL		ADULTO		PEDIÁTRICO		NEONATAL	
Leitos ativos	150		119		2		29	
Taxa de ocupação	86,7%		83,2%		100,0%		100,0%	
Ocupados por Covid-19	0	0,0%	0	0,0%	0	0,0%	0	0,0%
Outras enfermidades	130	86,7%	99	83,2%	2	100,0%	29	100,0%
Livres	20	13,3%	20	16,8%	0	0,0%	0	0,0%

**VALE DO ITAJAÍ**



	TOTAL		ADULTO		PEDIÁTRICO		NEONATAL	
Leitos ativos	165		128		20		17	
Taxa de ocupação	96,4%		95,3%		100,0%		100,0%	
Ocupados por Covid-19	3	1,8%	3	2,3%	0	0,0%	0	0,0%
Outras enfermidades	156	94,5%	119	93,0%	20	100,0%	17	100,0%
Livres	6	3,6%	6	4,7%	0	0,0%	0	0,0%



### SOLICITAÇÕES DE TRANSFERÊNCIA PARA LEITOS DE UTI COVID-19

Dados encaminhados pelos hospitais à Central de Regulação de Internações Macrorregionais

<b>GRANDE OESTE - CHAPECÓ</b>	<b>0</b>
<b>MEIO OESTE - JOAÇABA</b>	<b>0</b>
<b>SERRA - LAGES</b>	<b>0</b>
<b>NORTE - JOINVILLE</b>	<b>0</b>
<b>VALE - BLUMENAU</b>	<b>0</b>
<b>FOZ - ITAJAÍ</b>	<b>0</b>
<b>SUL - CRICIÚMA</b>	<b>0</b>
<b>GRANDE FLORIANÓPOLIS</b>	<b>0</b>
<b>TOTAL</b>	<b>0</b>

# CORONAVÍRUS

## Boletim Epidemiológico

05 de maio de 2022

### CASOS, ÓBITOS, RECUPERADOS E ATIVOS POR MUNICÍPIO E MACRORREGIÃO

<b>GRANDE FLORIANÓPOLIS</b>	<b>284538</b>	<b>3057</b>	<b>279660</b>	<b>1821</b>
- Águas Mornas	1099	13	1079	7
- Alfredo Wagner	1446	12	1433	1
- Angelina	877	6	867	4
- Anitápolis	641	6	635	0
- Antônio Carlos	2719	29	2670	20
- Biguaçu	16395	183	16129	83
- Canelinha	2073	21	2048	4
- Florianópolis	123111	1254	120832	1025
- Garopaba	5961	54	5857	50
- Governador Celso Ramos	4137	33	4075	29
- Leoberto Leal	769	2	751	16
- Major Gercino	553	8	543	2
- Nova Trento	3326	24	3294	8
- Palhoça	42451	402	41902	147
- Paulo Lopes	1817	18	1795	4
- Rancho Queimado	784	4	779	1
- Santo Amaro da Imperatriz	5540	89	5398	53
- São Bonifácio	861	7	850	4
- São João Batista	7968	110	7810	48
- São José	51124	665	50183	276
- São Pedro de Alcântara	1100	16	1070	14
- Tijucas	9786	101	9660	25

<b>VALE DO ITAJAÍ</b>	<b>253754</b>	<b>2568</b>	<b>250496</b>	<b>690</b>
- Agrolândia	2257	33	2223	1
- Agronômica	1176	15	1160	1
- Apiúna	1550	20	1526	4
- Ascurra	2197	13	2182	2
- Atalanta	907	12	892	3
- Aurora	1449	20	1420	9
- Benedito Novo	1491	22	1469	0
- Blumenau	89388	778	88271	339
- Botuverá	1539	12	1520	7
- Braço do Trombudo	1242	7	1234	1
- Brusque	38957	353	38533	71
- Chapadão do Lageado	704	6	685	13
- Dona Emma	907	7	900	0
- Doutor Pedrinho	588	6	582	0

- Gaspar	15598	215	15362	21
- Guabiruba	4789	56	4727	6
- Ibirama	2872	41	2830	1
- Imbuia	927	11	911	5
- Indaial	15740	148	15561	31
- Ituporanga	5706	79	5593	34
- José Boiteux	879	11	868	0
- Laurentino	1820	11	1809	0
- Lontras	1849	27	1819	3
- Mirim Doce	459	10	448	1
- Petrolândia	1306	30	1256	20
- Pomerode	9158	81	9041	36
- Pouso Redondo	2628	43	2580	5
- Presidente Getúlio	2237	42	2195	0
- Presidente Nereu	317	4	308	5
- Rio do Campo	1098	10	1086	2
- Rio do Oeste	952	20	932	0
- Rio do Sul	14933	158	14758	17
- Rio dos Cedros	1204	30	1170	4
- Rodeio	2677	34	2637	6
- Salete	1362	9	1352	1
- Santa Terezinha	1082	8	1072	2
- Taió	3191	28	3159	4
- Timbó	11980	99	11861	20
- Trombudo Central	1917	28	1888	1
- Vidal Ramos	1221	13	1197	11
- Vitor Meireles	878	13	865	0
- Witmarsum	622	5	614	3

<b>FOZ DO RIO ITAJAÍ</b>	<b>172668</b>	<b>2461</b>	<b>169995</b>	<b>212</b>
- Balneário Camboriú	35665	486	35132	47
- Balneário Piçarras	7101	71	7029	1
- Bombinhas	4483	76	4390	17
- Camboriú	18206	207	17975	24
- Ilhota	2706	39	2663	4
- Itajaí	53990	859	53067	64
- Itapema	20964	284	20660	20
- Luiz Alves	3031	16	3014	1
- Navegantes	15165	233	14905	27

# CORONAVÍRUS

## Boletim Epidemiológico

05 de maio de 2022

### CASOS, ÓBITOS, RECUPERADOS E ATIVOS POR MUNICÍPIO E MACRORREGIÃO

- Penha	7783	116	7664	3	- Cocal do Sul	4791	64	4708	19
- Porto Belo	3574	74	3496	4	- Criciúma	51516	724	50675	117
<b>PL. NORTE E NORDESTE</b>	<b>342176</b>	<b>4582</b>	<b>336742</b>	<b>852</b>	- Ermo	541	7	534	0
- Araquari	6488	95	6383	10	- Forquilha	8199	64	8128	7
- Balneário Barra do Sul	2119	52	2066	1	- Grão-Pará	2262	15	2239	8
- Barra Velha	6204	143	6055	6	- Gravatal	2753	53	2688	12
- Bela Vista do Toldo	101	5	96	0	- Içara	11576	152	11412	12
- Campo Alegre	1495	45	1430	20	- Imaruí	1164	26	1138	0
- Canoinhas	10332	134	10176	22	- Imbituba	8452	124	8315	13
- Corupá	3026	42	2970	14	- Jacinto Machado	2490	40	2448	2
- Garuva	3472	38	3430	4	- Jaguaruna	4690	66	4619	5
- Guaramirim	9220	112	9088	20	- Laguna	9064	176	8828	60
- Irineópolis	1426	17	1406	3	- Lauro Müller	3166	62	3102	2
- Itaiópolis	4155	57	4077	21	- Maracajá	1960	24	1934	2
- Itapoá	6023	83	5927	13	- Meleiro	1808	25	1778	5
- Jaraguá do Sul	51947	458	51256	233	- Morro da Fumaça	5273	50	5214	9
- Joinville	164666	2259	162101	306	- Morro Grande	948	8	938	2
- Mafra	9172	147	8963	62	- Nova Veneza	3881	37	3832	12
- Major Vieira	661	8	651	2	- Orleans	7706	97	7591	18
- Massaranduba	4279	24	4237	18	- Passo de Torres	2607	34	2557	16
- Monte Castelo	1608	25	1581	2	- Pedras Grandes	1098	23	1072	3
- Papanduva	2966	56	2904	6	- Pescaria Brava	2281	27	2253	1
- Porto União	6999	100	6891	8	- Praia Grande	2001	18	1977	6
- Rio Negrinho	8646	135	8501	10	- Rio Fortuna	877	11	862	4
- São Bento do Sul	15172	210	14949	13	- Sangão	2465	16	2441	8
- São Francisco do Sul	10803	202	10585	16	- Santa Rosa de Lima	581	5	568	8
- São João do Itaperiú	1060	14	1045	1	- Santa Rosa do Sul	2098	30	2061	7
- Schroeder	6501	44	6426	31	- São João do Sul	1715	18	1682	15
- Três Barras	3635	77	3548	10	- São Ludgero	4690	37	4645	8
<b>SUL</b>	<b>249089</b>	<b>3558</b>	<b>244827</b>	<b>704</b>	- São Martinho	906	15	891	0
- Araranguá	16931	274	16636	21	- Siderópolis	2038	51	1974	13
- Armazém	1750	36	1712	2	- Sombrio	6152	88	6050	14
- Balneário Arroio do Silva	3471	63	3390	18	- Timbé do Sul	1409	19	1389	1
- Balneário Gaivota	2916	40	2850	26	- Treviso	1140	13	1127	0
- Balneário Rincão	2303	54	2246	3	- Treze de Maio	1611	19	1574	18
- Braço do Norte	12400	119	12259	22	- Tubarão	28246	528	27587	131
- Capivari de Baixo	6341	94	6209	38	- Turvo	3443	37	3403	3
					- Urussanga	5379	75	5291	13

# CORONAVÍRUS

## Boletim Epidemiológico

05 de maio de 2022

### CASOS, ÓBITOS, RECUPERADOS E ATIVOS POR MUNICÍPIO E MACRORREGIÃO

MEIO OESTE E SERRA	216108	3027	212550	531
- Abdon Batista	510	4	506	0
- Água Doce	2125	19	2099	7
- Alto Bela Vista	434	3	431	0
- Anita Garibaldi	1938	11	1926	1
- Arabutã	632	10	622	0
- Arroio Trinta	1083	15	1046	22
- Bocaina do Sul	766	5	759	2
- Bom Jardim da Serra	992	8	983	1
- Bom Retiro	1234	22	1207	5
- Brunópolis	633	9	624	0
- Caçador	8646	311	8315	20
- Calmon	73	7	66	0
- Campo Belo do Sul	1126	23	1100	3
- Campos Novos	8893	133	8755	5
- Capão Alto	372	3	365	4
- Capinzal	6951	57	6887	7
- Catanduvas	3036	34	2989	13
- Celso Ramos	882	7	875	0
- Cerro Negro	420	4	415	1
- Concórdia	20360	242	20112	6
- Correia Pinto	3413	66	3336	11
- Curitibanos	9167	209	8953	5
- Erval Velho	1509	13	1496	0
- Fraiburgo	7757	130	7605	22
- Frei Rogério	641	11	630	0
- Herval d'Oeste	6974	73	6889	12
- Ibiam	371	4	367	0
- Ibicaré	689	9	669	11
- Iomerê	616	11	602	3
- Ipira	586	7	578	1
- Ipumirim	966	13	947	6
- Irani	2365	22	2342	1
- Itá	1866	26	1838	2
- Jaborá	1102	11	1087	4
- Joaçaba	9741	82	9629	30
- Lacerdópolis	714	4	710	0
- Lages	40508	587	39777	144
- Lebon Régis	1671	71	1599	1

- Lindóia do Sul	1272	12	1259	1
- Luzerna	1738	17	1716	5
- Macieira	398	6	392	0
- Matos Costa	241	4	232	5
- Monte Carlo	1691	47	1641	3
- Otacílio Costa	5847	71	5761	15
- Ouro	2277	22	2252	3
- Paineira	340	6	334	0
- Palmeira	715	5	709	1
- Peritiba	564	5	559	0
- Pinheiro Preto	842	9	832	1
- Piratuba	768	11	757	0
- Ponte Alta	927	15	909	3
- Ponte Alta do Norte	385	9	376	0
- Presidente Castello Branco	587	4	583	0
- Rio das Antas	1668	19	1648	1
- Rio Rufino	325	8	315	2
- Salto Veloso	1323	8	1295	20
- Santa Cecília	2675	34	2637	4
- São Cristóvão do Sul	338	18	320	0
- São Joaquim	6389	92	6258	39
- São José do Cerrito	1152	16	1127	9
- Seara	3920	41	3877	2
- Tangará	2240	36	2201	3
- Timbó Grande	1115	18	1096	1
- Treze Tílias	1354	17	1332	5
- Urubici	768	28	740	0
- Urupema	519	5	514	0
- Vargem	896	4	892	0
- Vargem Bonita	1337	10	1325	2
- Videira	17759	135	17568	56
- Xavantina	654	5	649	0
- Zortéa	1322	14	1308	0

GRANDE OESTE	188909	2530	185806	573
- Abelardo Luz	2258	68	2174	16
- Águas de Chapecó	1115	13	1095	7
- Águas Frias	948	4	941	3
- Anchieta	1104	12	1081	11



# CORONAVÍRUS

## Boletim Epidemiológico

05 de maio de 2022

### CASOS, ÓBITOS, RECUPERADOS E ATIVOS POR MUNICÍPIO E MACRORREGIÃO

- Arvoredo	431	5	426	0	- Novo Horizonte	587	2	584	1
- Bandeirante	728	7	705	16	- Ouro Verde	664	13	651	0
- Barra Bonita	414	2	408	4	- Paial	411	4	407	0
- Belmonte	570	5	565	0	- Palma Sola	1710	18	1690	2
- Bom Jesus	775	12	763	0	- Palmitos	3499	66	3432	1
- Bom Jesus do Oeste	362	6	356	0	- Paraíso	346	7	338	1
- Caibi	1234	16	1213	5	- Passos Maia	826	13	813	0
- Campo Erê	2148	23	2123	2	- Pinhalzinho	5775	38	5722	15
- Caxambu do Sul	1094	14	1080	0	- Planalto Alegre	632	15	593	24
- Chapecó	64012	850	62981	181	- Ponte Serrada	2260	61	2183	16
- Cordilheira Alta	985	8	976	1	- Princesa	746	12	732	2
- Coronel Freitas	2513	31	2481	1	- Quilombo	2697	44	2643	10
- Coronel Martins	467	3	461	3	- Riqueza	900	17	882	1
- Cunha Porã	1734	27	1704	3	- Romelândia	575	8	567	0
- Cunchataí	200	3	197	0	- Saltinho	486	8	477	1
- Descanso	1524	20	1497	7	- Santa Helena	228	4	224	0
- Dionísio Cerqueira	3168	57	3108	3	- Santa Terezinha do Progresso	419	4	415	0
- Entre Rios	1047	10	1036	1	- Santiago do Sul	233	2	230	1
- Faxinal dos Guedes	3243	45	3194	4	- São Bernardino	471	4	467	0
- Flor do Sertão	285		285	0	- São Carlos	1186	24	1153	9
- Formosa do Sul	598	8	585	5	- São Domingos	1501	24	1477	0
- Galvão	773	12	731	30	- São João do Oeste	869	9	860	0
- Guaraciaba	2293	36	2257	0	- São José do Cedro	2729	27	2700	2
- Guarujá do Sul	933	11	921	1	- São Lourenço do Oeste	3662	72	3584	6
- Guatambu	1326	20	1305	1	- São Miguel da Boa Vista	374	8	365	1
- Iporã do Oeste	905	16	887	2	- São Miguel do Oeste	9068	86	8978	4
- Ipuçu	1460	18	1438	4	- Saudades	1845	18	1819	8
- Iraceminha	695	5	681	9	- Serra Alta	482	6	471	5
- Irati	479	8	470	1	- Sul Brasil	777	7	769	1
- Itapiranga	2706	20	2681	5	- Tigrinhos	565	2	563	0
- Jardinópolis	593	5	573	15	- Tunápolis	1571	10	1544	17
- Jupiá	348	7	341	0	- União do Oeste	586	12	564	10
- Lajeado Grande	457	7	448	2	- Vargeão	382	11	370	1
- Maravilha	7937	78	7849	10	- Xanxerê	13668	199	13444	25
- Marema	427	13	411	3	- Xaxim	8190	129	8011	50
- Modelo	746	12	732	2	- Outros estados				0
- Mondai	1392	12	1379	1	- Outros países				0
- Nova Erechim	938	11	927	0	- Não informado				0
- Nova Itaberaba	624	6	618	0					

### NOTAS EXPLICATIVAS

1 - O número de pacientes recuperados considera aqueles que tenham recebido alta hospitalar e tenham decorridos 14 dias do início dos sintomas sem evolução a óbito. Limitações: por forma de concepção dos sistemas de informação, os casos são registrados de forma única, portanto, pessoas que foram internadas após a inclusão no sistema de informação, ou tenham registrados mais de um evento de internação e alta, ou não estão encerrados no SIVEP-Gripe podem não ser considerados como casos recuperados.

2 - Eventual diferença entre o total de casos confirmados ou óbitos por sexo e o total geral diz respeito a situações em que o sexo não foi informado pelo notificador.

### FONTES

SANTA CATARINA. Centro de Informática e Automação do Estado de Santa Catarina - CIASC. Plataforma BoaVista, com dados da Diretoria de Vigilância Epidemiológica vinculada à Superintendência de Vigilância em Saúde da Secretaria de Estado da Saúde. Acesso em: 01 mai 2022, 14h22

SANTA CATARINA. Secretaria de Estado da Saúde, Superintendência de Serviços Especializados e Regulação. Acesso em: 01 mai 2022, 14h06.

BRASIL. Ministério da Saúde. Painel Coronavírus. Disponível em: <https://covid.saude.gov.br/>. Acesso em: 01 mai 2022, 15h12.

## *Links úteis*

**[www.coronavirus.sc.gov.br](http://www.coronavirus.sc.gov.br)**

Boletins epidemiológicos

Guia de convívio responsável

Tira dúvidas

Triagem online

**Portal da Transparência**

***Clique e conecte-se  
ao Governo de SC***



**[www.coronavirus.sc.gov.br](http://www.coronavirus.sc.gov.br)**

GOVERNO DE  
**SANTA CATARINA**

