



CORONAVÍRUS

Boletim Epidemiológico

29 de abril de 2022

www.coronavirus.sc.gov.br

CORONAVÍRUS

Boletim Epidemiológico

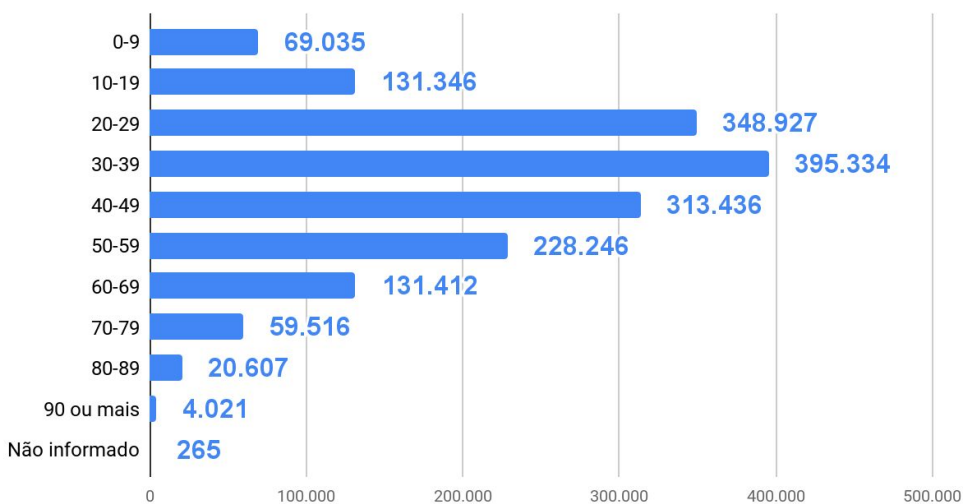
29 de abril de 2022

DADOS GERAIS

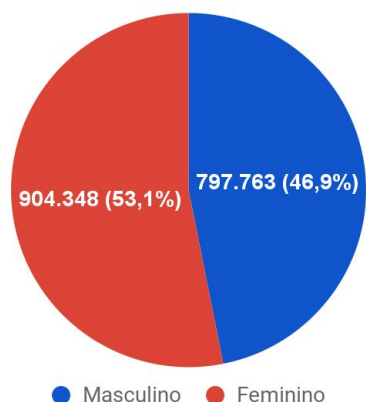
1.702.145 casos confirmados +842	234.698 casos por milhão de habitantes +116	1.675.492 pacientes recuperados +630	4.879 casos ativos +207
21.774 óbitos +5	3.002 óbitos por milhão de habitantes =	1,28% taxa de letalidade =	151 Testes em análise no Lacen

TESTES PCR: **1.607.329** Clínico-epidemiológico: **28.814**

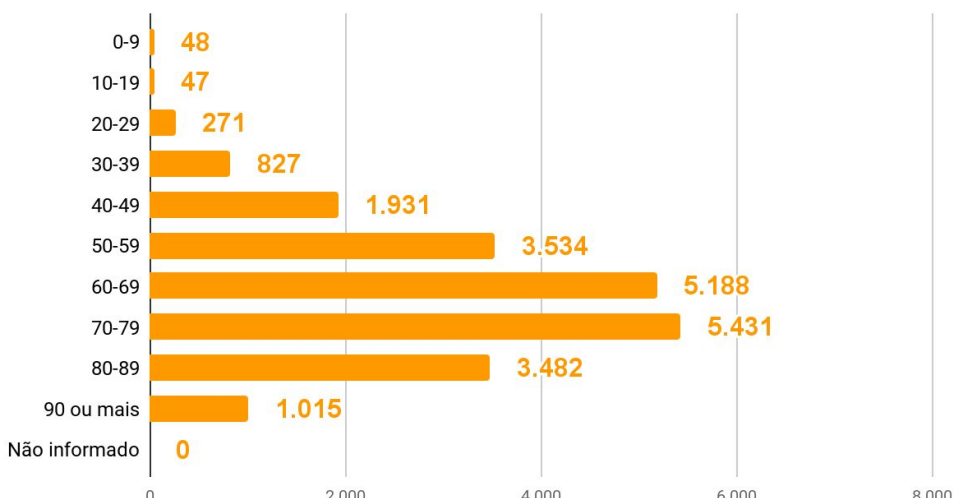
Casos por faixa etária



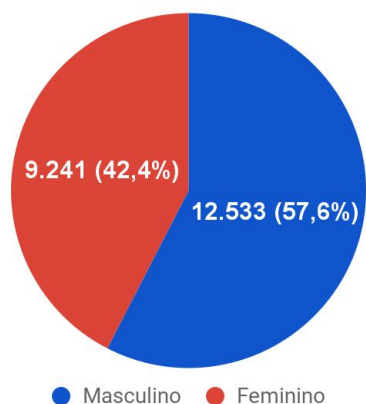
Casos confirmados por sexo



Óbitos por faixa etária



Óbitos por sexo

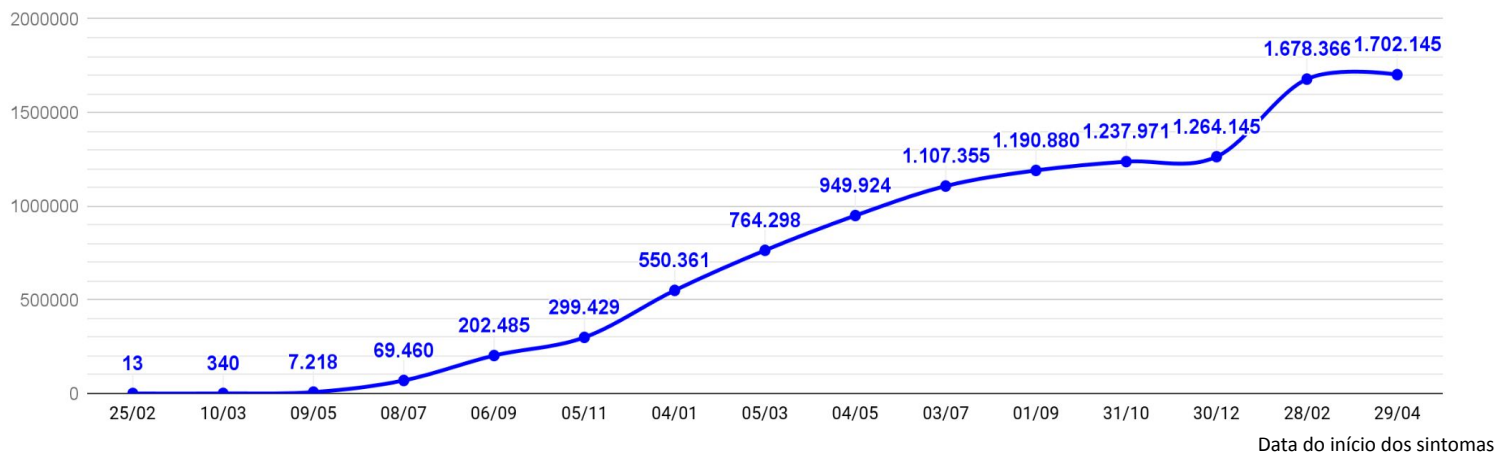


CORONAVÍRUS

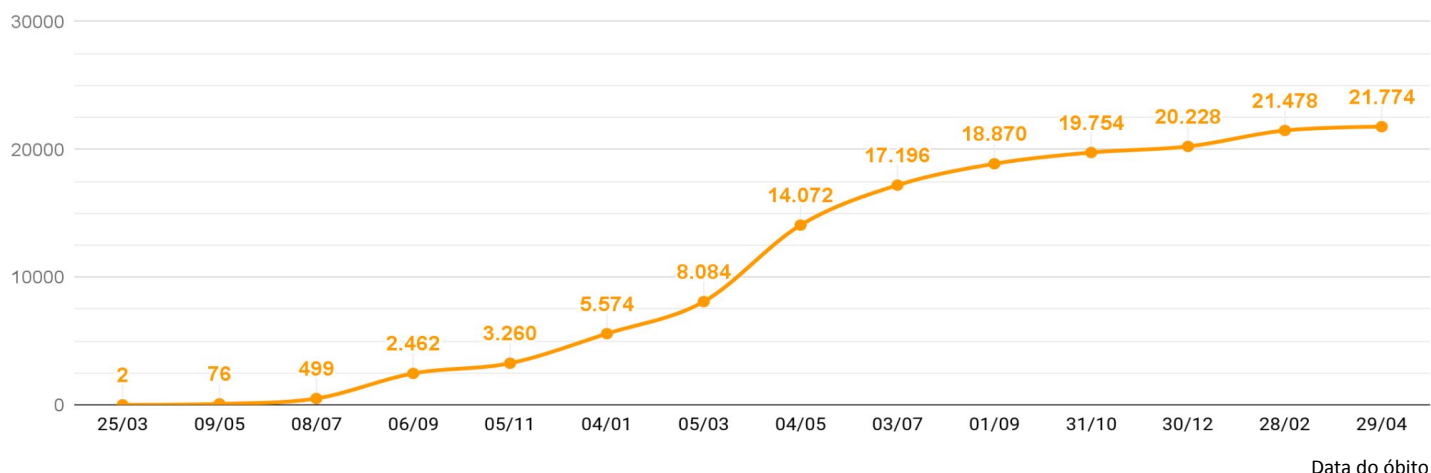
Boletim Epidemiológico

29 de abril de 2022

EVOLUÇÃO DO CASOS CONFIRMADOS (ACUMULADO)



EVOLUÇÃO DOS ÓBITOS (ACUMULADO)



EVOLUÇÃO DOS CASOS ATIVOS

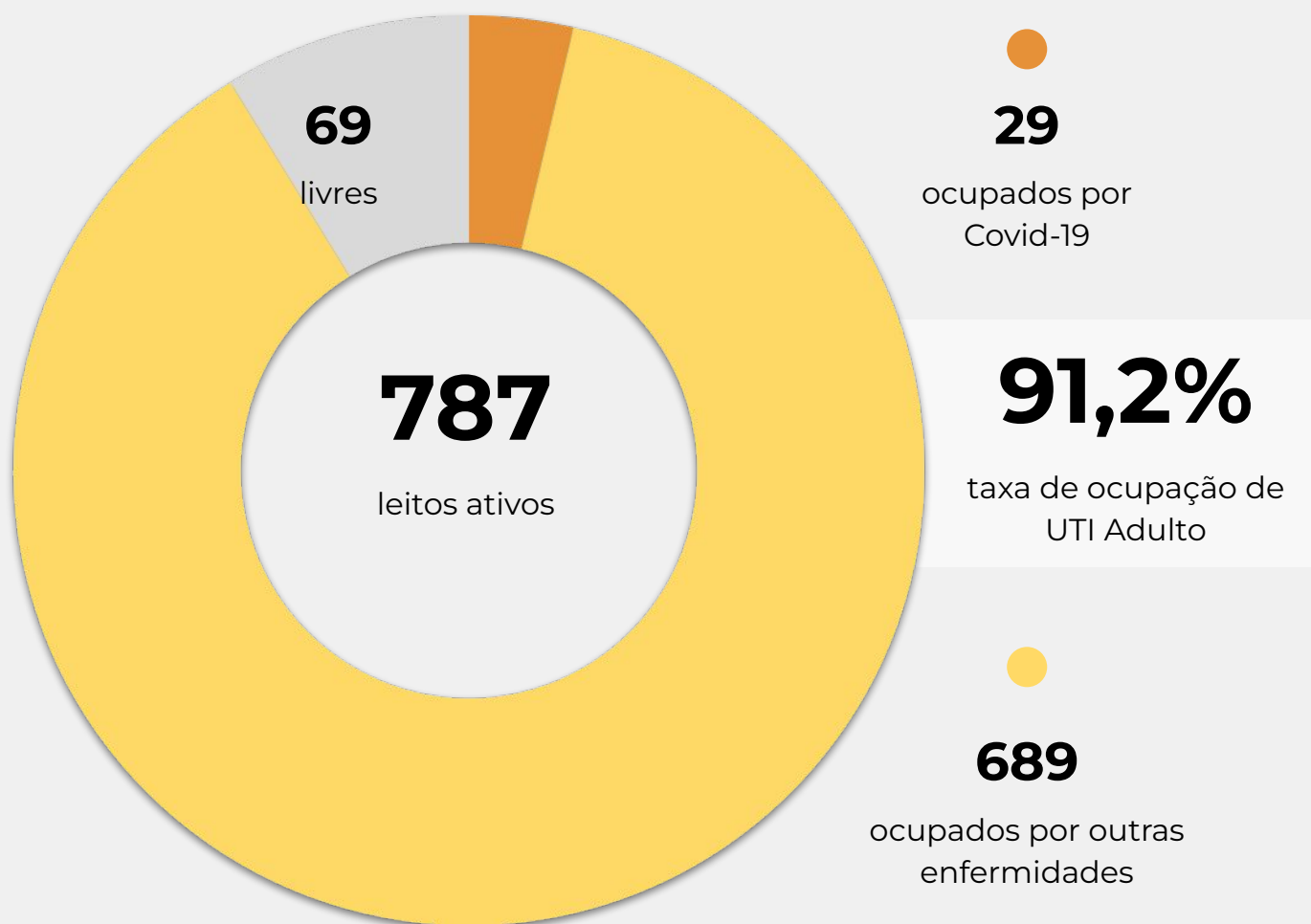


29 de abril de 2022

OCUPAÇÃO DE LEITOS DE UTI (TOTAL GERAL DO SUS E REDE PRIVADA)

	SUS			REDE PRIVADA			TOTAL		
	Confirmados	Suspeitos	Total	Confirmados	Suspeitos	Total	Confirmados	Suspeitos	TOTAL
Internações em UTI	19	13	32	25	8	33	44	21	65
Ventilação mecânica	8	6	14	14	3	17	22	9	31

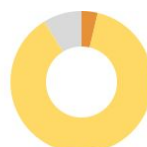
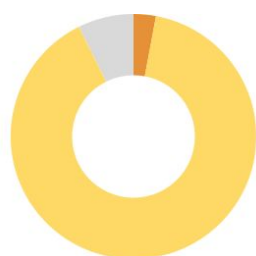
OCUPAÇÃO DE LEITOS DE UTI ADULTO - SUS



TEMPO MÉDIO DE PERMANÊNCIA NA UTI (PACIENTES COM COVID-19): 15,7 dias

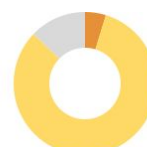
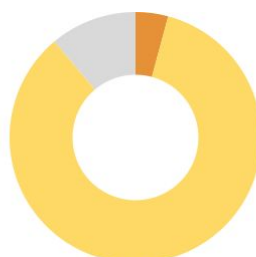
OCUPAÇÃO DE LEITOS DE UTI POR MACRORREGIÃO - SUS

SANTA CATARINA (TOTAL)



	TOTAL	ADULTO	PEDIÁTRICO	NEONATAL
Leitos ativos	1.089	787	96	206
Taxa de ocupação	92,7%	91,2%	100,0%	94,7%
Ocupados por Covid-19	32 (2,9%)	29 (3,7%)	3 (3,1%)	0 (0,0%)
Outras enfermidades	977 (89,7%)	689 (87,5%)	93 (96,9%)	195 (94,7%)
Livres	80 (7,3%)	69 (8,8%)	0 (0,0%)	11 (5,3%)

GRANDE FLORIANÓPOLIS



	TOTAL	ADULTO	PEDIÁTRICO	NEONATAL
Leitos ativos	215	148	20	47
Taxa de ocupação	88,8%	87,2%	100,0%	89,4%
Ocupados por Covid-19	9 (4,2%)	7 (4,7%)	2 (10,0%)	0 (0,0%)
Outras enfermidades	182 (84,7%)	122 (82,4%)	18 (90,0%)	42 (89,4%)
Livres	24 (11,2%)	19 (12,8%)	0 (0,0%)	5 (10,6%)

OCUPAÇÃO DE LEITOS DE UTI POR MACRORREGIÃO - SUS

FOZ DO RIO ITAJAÍ



TOTAL

ADULTO

PEDIÁTRICO

NEONATAL

Leitos ativos

59

35

9

15

Taxa de ocupação

100,0%

100,0%

100,0%

100,0%

Ocupados por Covid-19

0

0,0%

0

0,0%

0

0,0%

0

0,0%

Outras enfermidades

59

100,0%

35

100,0%

9

100,0%

15

100,0%

Livres

0

0,0%

0

0,0%

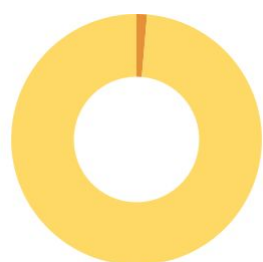
0

0,0%

0

0,0%

GRANDE OESTE



TOTAL

ADULTO

PEDIÁTRICO

NEONATAL

Leitos ativos

74

50

6

18

Taxa de ocupação

100,0%

100,0%

100,0%

100,0%

Ocupados por Covid-19

1

1,4%

1

2,0%

0

0,0%

0

0,0%

Outras enfermidades

73

98,6%

49

98,0%

6

100,0%

18

100,0%

Livres

0

0,0%

0

0,0%

0

0,0%

0

0,0%

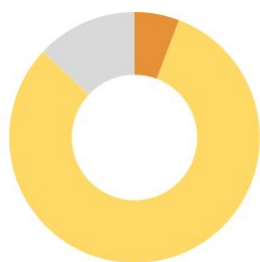
OCUPAÇÃO DE LEITOS DE UTI POR MACRORREGIÃO - SUS

MEIO OESTE E SERRA CATARINENSE



	TOTAL		ADULTO		PEDIÁTRICO		NEONATAL	
Leitos ativos	145		107		12		26	
Taxa de ocupação	100,0%		100,0%		100,0%		100,0%	
Ocupados por Covid-19	0	0,0%	0	0,0%	0	0,0%	0	0,0%
Outras enfermidades	145	100,0%	107	100,0%	12	100,0%	26	100,0%
Livres	0	0,0%	0	0,0%	0	0,0%	0	0,0%

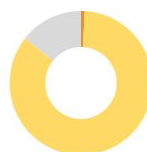
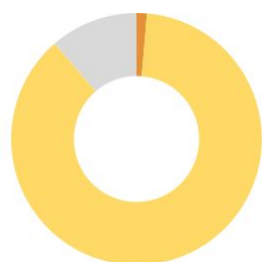
PLANALTO NORTE E NORDESTE



	TOTAL		ADULTO		PEDIÁTRICO		NEONATAL	
Leitos ativos	276		197		23		56	
Taxa de ocupação	87,0%		84,8%		100,0%		89,3%	
Ocupados por Covid-19	16	5,8%	16	8,1%	0	0,0%	0	0,0%
Outras enfermidades	224	81,2%	151	76,6%	23	100,0%	50	89,3%
Livres	36	13,0%	30	15,2%	0	0,0%	6	10,7%

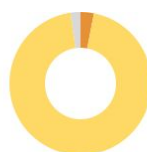
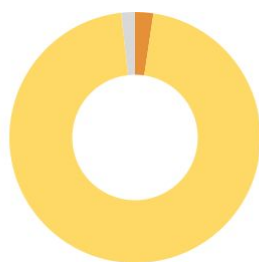
OCUPAÇÃO DE LEITOS DE UTI POR MACRORREGIÃO - SUS

SUL



	TOTAL	ADULTO	PEDIÁTRICO	NEONATAL
Leitos ativos	150	118	4	28
Taxa de ocupação	88,7%	85,6%	100,0%	100,0%
Ocupados por Covid-19	2 (1,3%)	1 (0,8%)	1 (25,0%)	0 (0,0%)
Outras enfermidades	131 (87,3%)	100 (84,7%)	3 (75,0%)	28 (100,0%)
Livres	17 (11,3%)	17 (14,4%)	0 (0,0%)	0 (0,0%)

VALE DO ITAJAÍ



	TOTAL	ADULTO	PEDIÁTRICO	NEONATAL
Leitos ativos	170	132	22	16
Taxa de ocupação	98,2%	97,7%	100,0%	100,0%
Ocupados por Covid-19	4 (2,4%)	4 (3,0%)	0 (0,0%)	0 (0,0%)
Outras enfermidades	163 (95,9%)	125 (94,7%)	22 (100,0%)	16 (100,0%)
Livres	3 (1,8%)	3 (2,3%)	0 (0,0%)	0 (0,0%)

SOLICITAÇÕES DE TRANSFERÊNCIA PARA LEITOS DE UTI COVID-19

Dados encaminhados pelos hospitais à Central de Regulação de Internações Macrorregionais

GRANDE OESTE - CHAPECÓ	0
MEIO OESTE - JOAÇABA	0
SERRA - LAGES	0
NORTE - JOINVILLE	0
VALE - BLUMENAU	0
FOZ - ITAJAÍ	0
SUL - CRICIÚMA	0
GRANDE FLORIANÓPOLIS	0
TOTAL	0

CORONAVÍRUS

Boletim Epidemiológico

29 de abril de 2022

CASOS, ÓBITOS, RECUPERADOS E ATIVOS POR MUNICÍPIO E MACRORREGIÃO

GRANDE FLORIANÓPOLIS	283530	3054	27847 2	2004
- Águas Mornas	1092	12	1076	4
- Alfredo Wagner	1446	12	1433	1
- Angelina	873	6	867	0
- Anitápolis	641	6	635	0
- Antônio Carlos	2711	29	2657	25
- Biguaçu	16346	183	16080	83
- Canelinha	2071	21	2048	2
- Florianópolis	122716	1252	120277	1187
- Garopaba	5852	54	5755	43
- Governador Celso Ramos	4127	33	4049	45
- Leoberto Leal	763	2	741	20
- Major Gercino	552	8	541	3
- Nova Trento	3321	24	3285	12
- Palhoça	42336	402	41767	167
- Paulo Lopes	1813	18	1792	3
- Rancho Queimado	784	4	776	4
- Santo Amaro da Imperatriz	5515	89	5383	43
- São Bonifácio	860	7	850	3
- São João Batista	7950	110	7801	39
- São José	50903	665	49941	297
- São Pedro de Alcântara	1090	16	1064	10
- Tijucas	9768	101	9654	13

VALE DO ITAJAÍ	252222	2566	249145	511
- Agrolândia	2257	33	2222	2
- Agronômica	1176	15	1160	1
- Apiúna	1544	20	1524	0
- Ascurra	2195	13	2176	6
- Atalanta	906	11	888	7
- Aurora	1441	20	1413	8
- Benedito Novo	1491	22	1468	1
- Blumenau	88754	777	87709	268
- Botuverá	1530	12	1517	1
- Braço do Trombudo	1242	7	1233	2
- Brusque	38633	353	38248	32
- Chapadão do Lageado	694	6	681	7
- Dona Emma	907	7	900	0
- Doutor Pedrinho	588	6	582	0

- Gaspar	15571	215	15329	27
- Guabiruba	4783	56	4725	2
- Ibirama	2843	41	2801	1
- Imbuia	923	11	911	1
- Indaial	15672	148	15505	19
- Ituporanga	5585	79	5469	37
- José Boiteux	879	11	868	0
- Laurentino	1820	11	1809	0
- Lontras	1847	27	1817	3
- Mirim Doce	458	10	448	0
- Petrolândia	1259	30	1224	5
- Pomerode	9129	81	9031	17
- Pouso Redondo	2624	43	2580	1
- Presidente Getúlio	2233	42	2191	0
- Presidente Nereu	314	4	307	3
- Rio do Campo	1098	10	1086	2
- Rio do Oeste	952	20	932	0
- Rio do Sul	14897	158	14728	11
- Rio dos Cedros	1204	30	1168	6
- Rodeio	2672	34	2634	4
- Salete	1361	9	1352	0
- Santa Terezinha	1082	8	1072	2
- Taió	3104	28	3074	2
- Timbó	11964	99	11851	14
- Trombudo Central	1917	28	1887	2
- Vidal Ramos	1220	13	1191	16
- Vitor Meireles	834	13	821	0
- Witmarsum	619	5	613	1

FOZ DO RIO ITAJAÍ	172478	2460	169851	167
- Balneário Camboriú	35626	485	35107	34
- Balneário Piçarras	7100	71	7029	0
- Bombinhas	4474	76	4388	10
- Camboriú	18190	207	17970	13
- Ilhota	2703	39	2663	1
- Itajaí	53887	859	52966	62
- Itapema	20956	284	20653	19
- Luiz Alves	3031	16	3014	1
- Navegantes	15155	233	14902	20

CORONAVÍRUS

Boletim Epidemiológico

29 de abril de 2022

CASOS, ÓBITOS, RECUPERADOS E ATIVOS POR MUNICÍPIO E MACRORREGIÃO

- Penha	7783	116	7663	4	- Cocal do Sul	4783	65	4700	18
- Porto Belo	3573	74	3496	3	- Criciúma	51446	721	50618	107
PL. NORTE E NORDESTE	341002	4582	335743	677	- Ermo	541	7	534	0
- Araquari	6482	95	6382	5	- Forquilha	8197	64	8126	7
- Balneário Barra do Sul	2117	52	2063	2	- Grão-Pará	2255	15	2235	5
- Barra Velha	6202	143	6053	6	- Gravatal	2750	53	2680	17
- Bela Vista do Toldo	101	5	96	0	- Içara	11544	152	11386	6
- Campo Alegre	1495	45	1429	21	- Imaruí	1164	26	1138	0
- Canoinhas	10324	134	10169	21	- Imbituba	8413	124	8281	8
- Corupá	2980	42	2925	13	- Jacinto Machado	2488	40	2447	1
- Garuva	3470	38	3430	2	- Jaguaruna	4686	66	4619	1
- Guaramirim	9206	112	9078	16	- Laguna	9035	176	8812	47
- Irineópolis	1424	17	1406	1	- Lauro Müller	3166	62	3101	3
- Itaiópolis	4142	57	4070	15	- Maracajá	1958	24	1934	0
- Itapoá	6012	83	5926	3	- Meleiro	1804	25	1778	1
- Jaraguá do Sul	51495	458	50865	172	- Morro da Fumaça	5268	50	5213	5
- Joinville	164345	2259	161833	253	- Morro Grande	946	8	938	0
- Mafra	9061	147	8879	35	- Nova Veneza	3875	37	3834	4
- Major Vieira	660	8	651	1	- Orleans	7673	97	7559	17
- Massaranduba	4199	24	4156	19	- Passo de Torres	2598	34	2554	10
- Monte Castelo	1603	25	1571	7	- Pedras Grandes	1098	23	1071	4
- Papanduva	2965	56	2900	9	- Pescaria Brava	2280	27	2252	1
- Porto União	6996	100	6884	12	- Praia Grande	2001	18	1976	7
- Rio Negrinho	8629	135	8492	2	- Rio Fortuna	877	11	861	5
- São Bento do Sul	15163	210	14941	12	- Sangão	2465	16	2439	10
- São Francisco do Sul	10794	202	10580	12	- Santa Rosa de Lima	571	5	561	5
- São João do Itaperiú	1058	14	1044	0	- Santa Rosa do Sul	2092	30	2060	2
- Schroeder	6448	44	6374	30	- São João do Sul	1712	18	1680	14
- Três Barras	3631	77	3546	8	- São Ludgero	4684	37	4639	8
SUL	248581	3555	244414	612	- São Martinho	906	15	891	0
- Araranguá	16920	274	16623	23	- Siderópolis	2022	51	1969	2
- Armazém	1750	36	1711	3	- Sombrio	6147	88	6044	15
- Balneário Arroio do Silva	3457	63	3383	11	- Timbé do Sul	1408	19	1389	0
- Balneário Gaivota	2904	40	2842	22	- Treviso	1139	13	1126	0
- Balneário Rincão	2300	54	2246	0	- Treze de Maio	1609	19	1573	17
- Braço do Norte	12383	119	12248	16	- Tubarão	28131	527	27465	139
- Capivari de Baixo	6323	94	6193	36	- Turvo	3442	37	3402	3
					- Urussanga	5370	75	5283	12

CORONAVÍRUS

Boletim Epidemiológico

29 de abril de 2022

CASOS, ÓBITOS, RECUPERADOS E ATIVOS POR MUNICÍPIO E MACRORREGIÃO

MEIO OESTE E SERRA	215782	3027	212314	441
- Abdon Batista	510	4	506	0
- Água Doce	2119	19	2098	2
- Alto Bela Vista	434	3	430	1
- Anita Garibaldi	1938	11	1926	1
- Arabutã	632	10	622	0
- Arroio Trinta	1068	15	1046	7
- Bocaina do Sul	766	5	759	2
- Bom Jardim da Serra	992	8	983	1
- Bom Retiro	1234	22	1207	5
- Brunópolis	633	9	624	0
- Caçador	8608	311	8282	15
- Calmon	73	7	66	0
- Campo Belo do Sul	1126	23	1100	3
- Campos Novos	8889	133	8754	2
- Capão Alto	371	3	364	4
- Capinzal	6946	57	6885	4
- Catanduvas	3030	34	2989	7
- Celso Ramos	882	7	875	0
- Cerro Negro	420	4	415	1
- Concórdia	20357	242	20112	3
- Correia Pinto	3397	66	3321	10
- Curitibanos	9161	209	8949	3
- Erval Velho	1509	13	1495	1
- Fraiburgo	7745	130	7594	21
- Frei Rogério	641	11	630	0
- Herval d'Oeste	6967	73	6882	12
- Ibiam	371	4	367	0
- Ibicaré	686	9	667	10
- Iomerê	613	11	600	2
- Ipira	586	7	578	1
- Ipumirim	961	13	945	3
- Irani	2364	22	2339	3
- Itá	1866	26	1839	1
- Jaborá	1099	11	1087	1
- Joaçaba	9725	82	9616	27
- Lacerdópolis	714	4	710	0
- Lages	40462	587	39724	151
- Lebon Régis	1671	71	1599	1

- Lindóia do Sul	1271	12	1258	1
- Luzerna	1737	17	1714	6
- Macieira	398	6	392	0
- Matos Costa	236	4	232	0
- Monte Carlo	1689	47	1640	2
- Otacílio Costa	5844	71	5759	14
- Ouro	2276	22	2251	3
- Paineira	340	6	334	0
- Palmeira	715	5	709	1
- Peritiba	564	5	559	0
- Pinheiro Preto	842	9	832	1
- Piratuba	768	11	757	0
- Ponte Alta	927	15	909	3
- Ponte Alta do Norte	385	9	376	0
- Presidente Castello Branco	587	4	583	0
- Rio das Antas	1668	19	1648	1
- Rio Rufino	326	8	316	2
- Salto Veloso	1306	8	1294	4
- Santa Cecília	2673	34	2636	3
- São Cristóvão do Sul	338	18	320	0
- São Joaquim	6357	92	6227	38
- São José do Cerrito	1148	16	1117	15
- Seara	3902	41	3858	3
- Tangará	2238	36	2199	3
- Timbó Grande	1116	18	1097	1
- Treze Tílias	1352	17	1332	3
- Urubici	769	28	741	0
- Urupema	519	5	514	0
- Vargem	896	4	892	0
- Vargem Bonita	1337	10	1325	2
- Videira	17717	135	17556	26
- Xavantina	654	5	648	1
- Zortéa	1321	14	1304	3

GRANDE OESTE	188550	2530	185553	467
- Abelardo Luz	2240	68	2156	16
- Águas de Chapecó	1110	13	1094	3
- Águas Frias	946	4	935	7
- Anchieta	1093	12	1075	6

CORONAVÍRUS

Boletim Epidemiológico

29 de abril de 2022

CASOS, ÓBITOS, RECUPERADOS E ATIVOS POR MUNICÍPIO E MACRORREGIÃO

- Arvoredo	431	5	426	0	- Novo Horizonte	586	2	583	1
- Bandeirante	721	7	702	12	- Ouro Verde	664	13	651	0
- Barra Bonita	413	2	406	5	- Paial	411	4	407	0
- Belmonte	570	5	565	0	- Palma Sola	1709	18	1690	1
- Bom Jesus	776	12	764	0	- Palmitos	3463	66	3395	2
- Bom Jesus do Oeste	362	6	356	0	- Paraíso	346	7	338	1
- Caibi	1230	16	1212	2	- Passos Maia	826	13	813	0
- Campo Erê	2148	23	2123	2	- Pinhalzinho	5766	38	5719	9
- Caxambu do Sul	1094	14	1080	0	- Planalto Alegre	615	15	583	17
- Chapecó	63907	850	62883	174	- Ponte Serrada	2260	61	2183	16
- Cordilheira Alta	985	8	974	3	- Princesa	744	12	732	0
- Coronel Freitas	2513	31	2481	1	- Quilombo	2686	44	2642	0
- Coronel Martins	464	3	460	1	- Riqueza	900	17	882	1
- Cunha Porã	1734	27	1704	3	- Romelândia	575	8	567	0
- Cunhataí	200	3	197	0	- Saltinho	486	8	477	1
- Descanso	1520	20	1496	4	- Santa Helena	228	4	224	0
- Dionísio Cerqueira	3166	57	3108	1	- Santa Terezinha do Progresso	419	4	415	0
- Entre Rios	1048	10	1037	1	- Santiago do Sul	233	2	230	1
- Faxinal dos Guedes	3242	45	3194	3	- São Bernardino	471	4	467	0
- Flor do Sertão	285		285	0	- São Carlos	1178	24	1150	4
- Formosa do Sul	593	8	585	0	- São Domingos	1500	24	1476	0
- Galvão	745	12	729	4	- São João do Oeste	869	9	860	0
- Guaraciaba	2291	36	2255	0	- São José do Cedro	2729	27	2700	2
- Guarujá do Sul	933	11	921	1	- São Lourenço do Oeste	3640	72	3563	5
- Guatambu	1324	20	1303	1	- São Miguel da Boa Vista	374	8	365	1
- Iporã do Oeste	905	16	887	2	- São Miguel do Oeste	9054	86	8960	8
- Ipuçu	1459	18	1437	4	- Saudades	1840	18	1816	6
- Iraceminha	693	5	682	6	- Serra Alta	481	6	471	4
- Irati	478	8	470	0	- Sul Brasil	777	7	769	1
- Itapiranga	2706	20	2681	5	- Tigrinhos	565	2	563	0
- Jardinópolis	586	5	573	8	- Tunápolis	1566	10	1543	13
- Jupiá	348	7	341	0	- União do Oeste	579	12	564	3
- Lajeado Grande	455	7	448	0	- Vargeão	382	11	370	1
- Maravilha	7935	78	7843	14	- Xanxerê	13665	199	13440	26
- Marema	426	13	410	3	- Xaxim	8188	129	8011	48
- Modelo	746	12	732	2	- Outros estados				0
- Mondai	1392	12	1379	1	- Outros países				0
- Nova Erechim	938	11	927	0	- Não informado				0
- Nova Itaberaba	624	6	618	0					

NOTAS EXPLICATIVAS

1 - O número de pacientes recuperados considera aqueles que tenham recebido alta hospitalar e tenham decorridos 14 dias do início dos sintomas sem evolução a óbito. Limitações: por forma de concepção dos sistemas de informação, os casos são registrados de forma única, portanto, pessoas que foram internadas após a inclusão no sistema de informação, ou tenham registrados mais de um evento de internação e alta, ou não estão encerrados no SIVEP-Gripe podem não ser considerados como casos recuperados.

2 - Eventual diferença entre o total de casos confirmados ou óbitos por sexo e o total geral diz respeito a situações em que o sexo não foi informado pelo notificador.

FONTES

SANTA CATARINA. Centro de Informática e Automação do Estado de Santa Catarina - CIASC. Plataforma BoaVista, com dados da Diretoria de Vigilância Epidemiológica vinculada à Superintendência de Vigilância em Saúde da Secretaria de Estado da Saúde. Acesso em: 25 abr 2022, 14h22

SANTA CATARINA. Secretaria de Estado da Saúde, Superintendência de Serviços Especializados e Regulação. Acesso em: 25 abr 2022, 14h06.

BRASIL. Ministério da Saúde. Painel Coronavírus. Disponível em: <https://covid.saude.gov.br/>. Acesso em: 25 abr 2022, 15h12.

Links úteis

www.coronavirus.sc.gov.br

Boletins epidemiológicos

Guia de convívio responsável

Tira dúvidas

Triagem online

Portal da Transparência

***Clique e conecte-se
ao Governo de SC***



www.coronavirus.sc.gov.br

GOVERNO DE
SANTA CATARINA

