

CORONAVÍRUS

Boletim Epidemiológico

03 de fevereiro de 2022

CORONAVÍRUS

Boletim Epidemiológico

03 de fevereiro de 2022

DADOS GERAIS

1.477.548
casos confirmados
+19004

206.224
casos por milhão de habitantes
+2652

1.388.721
pacientes recuperados
+12776

68.137
casos ativos
+6202

20.690
óbitos
+26

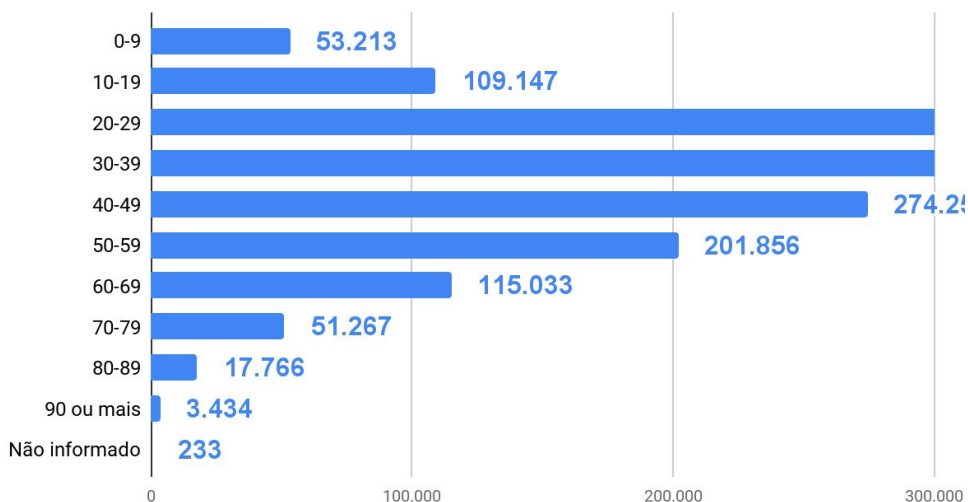
2.888
óbitos por milhão de habitantes
+4

1,40%
taxa de letalidade
-0,02 p.p.

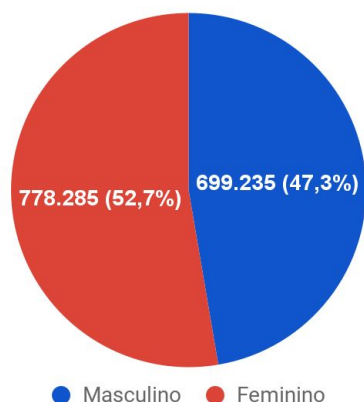
3.535
Testes em análise no Lacen

TESTES PCR: **1.443.322** Clínico-epidemiológico: **24.411**

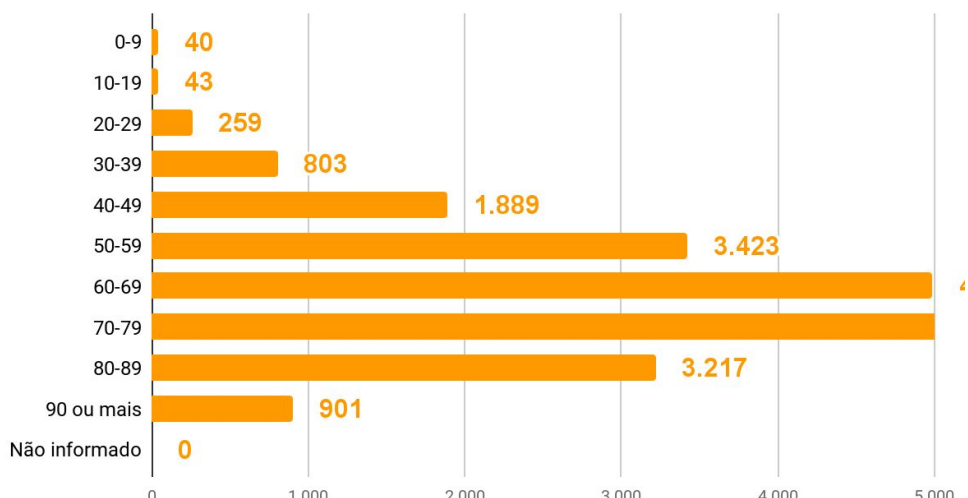
Casos por faixa etária



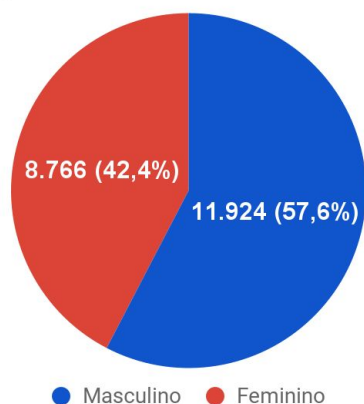
Casos confirmados por sexo



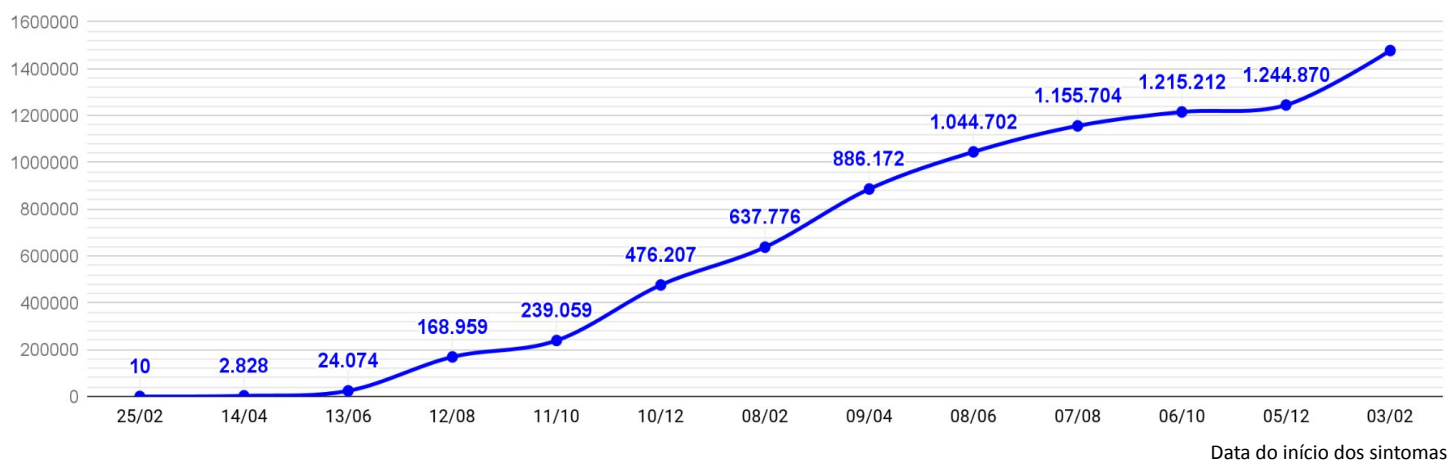
Óbitos por faixa etária



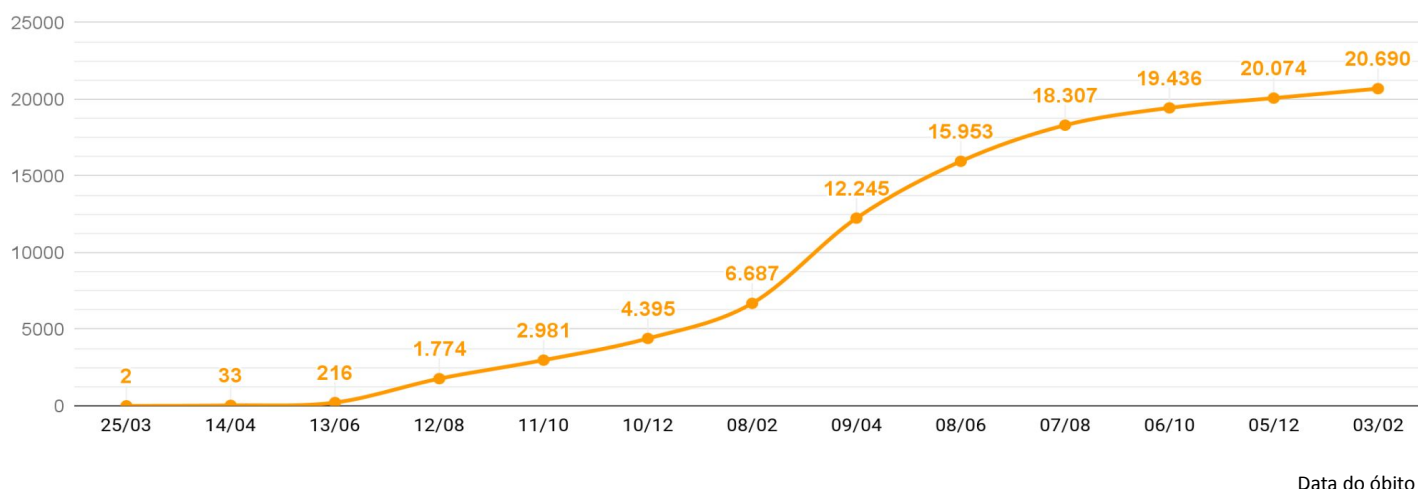
Óbitos por sexo



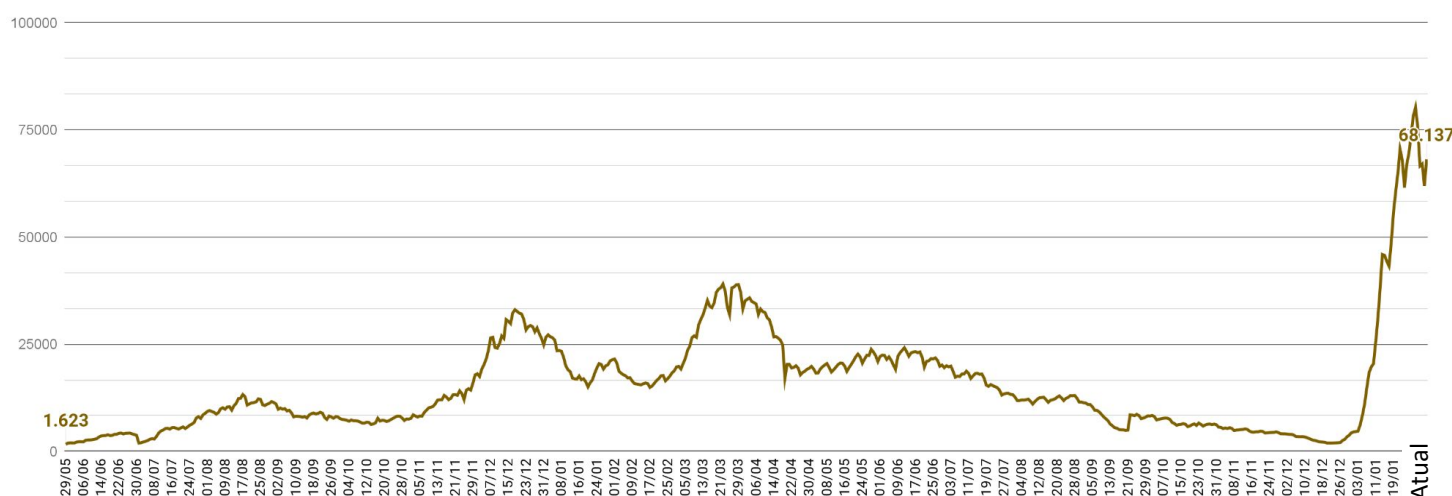
EVOLUÇÃO DO CASOS CONFIRMADOS (ACUMULADO)



EVOLUÇÃO DOS ÓBITOS (ACUMULADO)



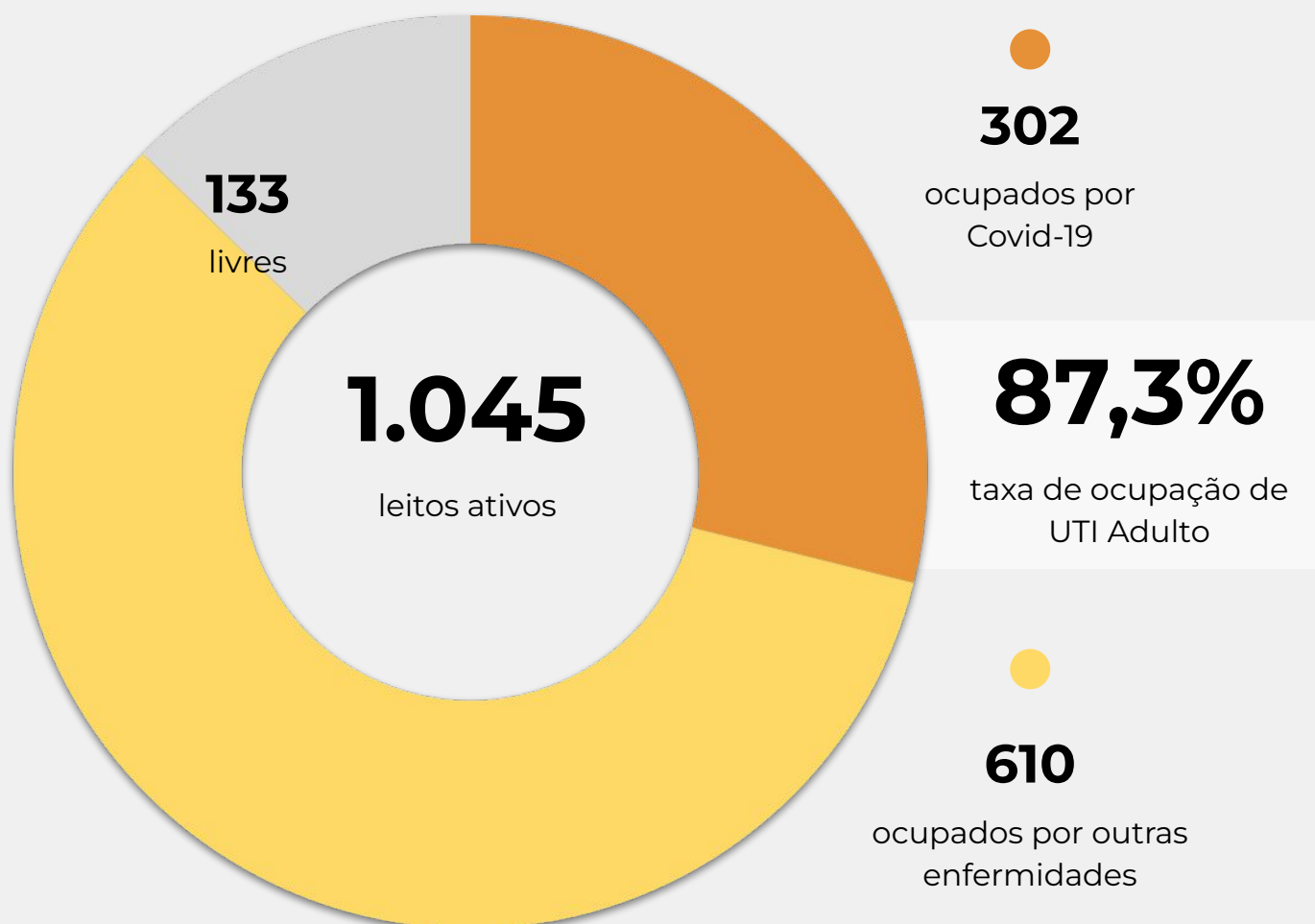
EVOLUÇÃO DOS CASOS ATIVOS



OCUPAÇÃO DE LEITOS DE UTI (TOTAL GERAL DO SUS E REDE PRIVADA)

	SUS			REDE PRIVADA			TOTAL		
	Confirmados	Suspeitos	Total	Confirmados	Suspeitos	Total	Confirmados	Suspeitos	TOTAL
Internações em UTI	280	31	311	34	5	39	314	36	350
Ventilação mecânica	91	11	102	9	2	11	100	13	113

OCUPAÇÃO DE LEITOS DE UTI ADULTO - SUS



TEMPO MÉDIO DE PERMANÊNCIA NA UTI (PACIENTES COM COVID-19): 13,7 dias

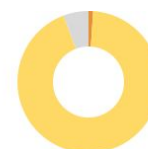
CORONAVÍRUS

Boletim Epidemiológico

03 de fevereiro de 2022

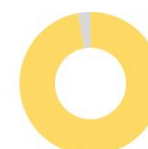
OCUPAÇÃO DE LEITOS DE UTI POR MACRORREGIÃO - SUS

SANTA CATARINA (TOTAL)



	TOTAL	ADULTO	PEDIÁTRICO	NEONATAL
Leitos ativos	1.346	1.045	110	191
Taxa de ocupação	87,7%	87,3%	80,0%	94,2%
Ocupados por Covid-19	311 (23,1%)	302 (28,9%)	7 (6,4%)	2 (1,0%)
Outras enfermidades	869 (64,6%)	610 (58,4%)	81 (73,6%)	178 (93,2%)
Livres	166 (12,3%)	133 (12,7%)	22 (20,0%)	11 (5,8%)

GRANDE FLORIANÓPOLIS



	TOTAL	ADULTO	PEDIÁTRICO	NEONATAL
Leitos ativos	250	195	20	35
Taxa de ocupação	85,2%	83,1%	85,0%	97,1%
Ocupados por Covid-19	57 (22,8%)	55 (28,2%)	2 (10,0%)	0 (0,0%)
Outras enfermidades	156 (62,4%)	107 (54,9%)	15 (75,0%)	34 (97,1%)
Livres	37 (14,8%)	33 (16,9%)	3 (15,0%)	1 (2,9%)

OCUPAÇÃO DE LEITOS DE UTI POR MACRORREGIÃO - SUS

FOZ DO RIO ITAJAÍ



	TOTAL	ADULTO	PEDIÁTRICO	NEONATAL
Leitos ativos	123	93	15	15
Taxa de ocupação	83,7%	87,1%	46,7%	100,0%
Ocupados por Covid-19	27 (22,0%)	27 (29,0%)	0 (0,0%)	0 (0,0%)
Outras enfermidades	76 (61,8%)	54 (58,1%)	7 (46,7%)	15 (100,0%)
Livres	20 (16,3%)	12 (12,9%)	8 (53,3%)	0 (0,0%)

GRANDE OESTE



	TOTAL	ADULTO	PEDIÁTRICO	NEONATAL
Leitos ativos	119	94	7	18
Taxa de ocupação	84,9%	80,9%	100,0%	100,0%
Ocupados por Covid-19	31 (26,1%)	31 (33,0%)	0 (0,0%)	0 (0,0%)
Outras enfermidades	70 (58,8%)	45 (47,9%)	7 (100,0%)	18 (100,0%)
Livres	18 (15,1%)	18 (19,1%)	0 (0,0%)	0 (0,0%)

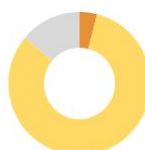
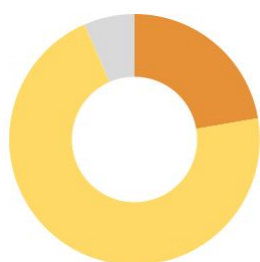
OCUPAÇÃO DE LEITOS DE UTI POR MACRORREGIÃO - SUS

MEIO OESTE E SERRA CATARINENSE



	TOTAL	ADULTO	PEDIÁTRICO	NEONATAL
Leitos ativos	195	151	16	28
Taxa de ocupação	88,7%	89,4%	68,8%	96,4%
Ocupados por Covid-19	56 (28,7%)	56 (37,1%)	0 (0,0%)	0 (0,0%)
Outras enfermidades	117 (60,0%)	79 (52,3%)	11 (68,8%)	27 (96,4%)
Livres	22 (11,3%)	16 (10,6%)	5 (31,3%)	1 (3,6%)

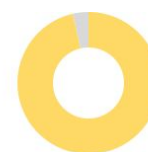
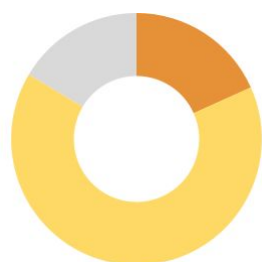
PLANALTO NORTE E NORDESTE



	TOTAL	ADULTO	PEDIÁTRICO	NEONATAL
Leitos ativos	305	232	23	50
Taxa de ocupação	93,4%	94,4%	100,0%	86,0%
Ocupados por Covid-19	68 (22,3%)	63 (27,2%)	3 (13,0%)	2 (4,0%)
Outras enfermidades	217 (71,1%)	156 (67,2%)	20 (87,0%)	41 (82,0%)
Livres	20 (6,6%)	13 (5,6%)	0 (0,0%)	7 (14,0%)

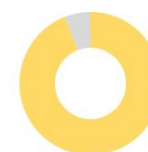
OCUPAÇÃO DE LEITOS DE UTI POR MACRORREGIÃO - SUS

SUL



	TOTAL	ADULTO	PEDIÁTRICO	NEONATAL
Leitos ativos	164	128	8	28
Taxa de ocupação	83,5%	82,0%	62,5%	96,4%
Ocupados por Covid-19	30 18,3%	30 23,4%	0 0,0%	0 0,0%
Outras enfermidades	107 65,2%	75 58,6%	5 62,5%	27 96,4%
Livres	27 16,5%	23 18,0%	3 37,5%	1 3,6%

VALE DO ITAJAÍ



	TOTAL	ADULTO	PEDIÁTRICO	NEONATAL
Leitos ativos	190	152	21	17
Taxa de ocupação	88,4%	88,2%	85,7%	94,1%
Ocupados por Covid-19	42 22,1%	40 26,3%	2 9,5%	0 0,0%
Outras enfermidades	126 66,3%	94 61,8%	16 76,2%	16 94,1%
Livres	22 11,6%	18 11,8%	3 14,3%	1 5,9%

SOLICITAÇÕES DE TRANSFERÊNCIA PARA LEITOS DE UTI COVID-19

Dados encaminhados pelos hospitais à Central de Regulação de Internações Macrorregionais

GRANDE OESTE - CHAPECÓ	0
MEIO OESTE - JOAÇABA	0
SERRA - LAGES	0
NORTE - JOINVILLE	0
VALE - BLUMENAU	0
FOZ - ITAJAÍ	0
SUL - CRICIÚMA	0
GRANDE FLORIANÓPOLIS	0
TOTAL	0

CORONAVÍRUS

Boletim Epidemiológico

03 de fevereiro de 2022

CASOS, ÓBITOS, RECUPERADOS E ATIVOS POR MUNICÍPIO E MACRORREGIÃO

GRANDE FLORIANÓPOLIS	256553	2882	241396	12275
- Águas Mornas	1003	11	911	81
- Alfredo Wagner	1181	10	1165	6
- Angelina	626	5	616	5
- Anitápolis	426	5	420	1
- Antônio Carlos	2055	28	1926	101
- Biguaçu	14236	178	13619	439
- Canelinha	1932	21	1796	115
- Florianópolis	113943	1160	106329	6454
- Garopaba	5006	52	4828	126
- Governador Celso Ramos	3725	32	3617	76
- Leoberto Leal	577	2	459	116
- Major Gercino	457	6	430	21
- Nova Trento	2876	22	2842	12
- Palhoça	37845	377	36169	1299
- Paulo Lopes	1764	16	1694	54
- Rancho Queimado	685	4	641	40
- Santo Amaro da Imperatriz	4912	87	4585	240
- São Bonifácio	715	7	621	87
- São João Batista	7208	106	6605	497
- São José	45487	641	42742	2104
- São Pedro de Alcântara	976	16	920	40
- Tijucas	8918	96	8461	361

- Gaspar	11160	199	10673	288
- Guabiruba	4292	49	4218	25
- Ibirama	2251	39	2196	16
- Imbuia	791	11	720	60
- Indaial	12608	141	12248	219
- Ituporanga	4795	73	4623	99
- José Boiteux	774	11	750	13
- Laurentino	1329	11	1317	1
- Lontras	1738	27	1428	283
- Mirim Doce	423	9	379	35
- Petrolândia	1005	28	952	25
- Pomerode	7876	73	7107	696
- Pouso Redondo	2321	41	2086	194
- Presidente Getúlio	2079	40	2032	7
- Presidente Nereu	230	4	189	37
- Rio do Campo	875	8	778	89
- Rio do Oeste	927	17	904	6
- Rio do Sul	10658	149	10284	225
- Rio dos Cedros	1073	28	1010	35
- Rodeio	2213	33	2024	156
- Salete	1239	9	1111	119
- Santa Terezinha	747	7	681	59
- Taió	2709	24	2648	37
- Timbó	9744	98	8701	945
- Trombudo Central	1509	28	1463	18
- Vidal Ramos	956	13	850	93
- Vitor Meireles	617	13	592	12
- Witmarsum	551	5	481	65

VALE DO ITAJAÍ	211617	2403	200023	9191
- Agrolândia	2147	31	1943	173
- Agronômica	995	14	833	148
- Apiúna	1132	18	1089	25
- Ascurra	1972	13	1771	188
- Atalanta	716	11	628	77
- Aurora	1218	19	1086	113
- Benedito Novo	1171	20	1100	51
- Blumenau	76760	720	72560	3480
- Botuverá	1177	11	1126	40
- Braço do Trombudo	1056	7	933	116
- Brusque	33866	334	32859	673
- Chapadão do Lageado	557	6	485	66
- Dona Emma	779	5	637	137
- Doutor Pedrinho	581	6	528	47

FOZ DO RIO ITAJAÍ	153163	2355	147101	3707
- Balneário Camboriú	32662	461	31751	450
- Balneário Piçarras	6119	70	6034	15
- Bombinhas	4307	71	4108	128
- Camboriú	17059	200	16276	583
- Ilhota	2323	39	2258	26
- Itajaí	46626	821	44633	1172
- Itapema	17221	273	16624	324
- Luiz Alves	2683	15	2580	88
- Navegantes	14026	226	13050	750

CORONAVÍRUS

Boletim Epidemiológico

03 de fevereiro de 2022

CASOS, ÓBITOS, RECUPERADOS E ATIVOS POR MUNICÍPIO E MACRORREGIÃO

- Penha	6650	111	6502	37	- Cocal do Sul	4496	65	4374	57
- Porto Belo	3487	68	3285	134	- Criciúma	47453	680	45315	1458
PL. NORTE E NORDESTE	292183	4350	272824	15009	- Ermo	472	6	464	2
- Araquari	5910	90	5352	468	- Forquilha	7362	64	7108	190
- Balneário Barra do Sul	1920	49	1768	103	- Grão-Pará	1694	15	1643	36
- Barra Velha	5661	141	5364	156	- Gravatal	2470	53	2339	78
- Bela Vista do Toldo	95	5	90	0	- Içara	9318	145	8986	187
- Campo Alegre	1446	43	1380	23	- Imaruí	1069	23	1043	3
- Canoinhas	9018	122	8283	613	- Imbituba	7573	118	7389	66
- Corupá	2231	42	2081	108	- Jacinto Machado	2199	38	1996	165
- Garuva	3164	34	2885	245	- Jaguaruna	4048	64	3945	39
- Guaramirim	8719	105	8428	186	- Laguna	8324	165	7706	453
- Irineópolis	1008	15	929	64	- Lauro Müller	2978	61	2834	83
- Itaiópolis	3521	55	3205	261	- Maracajá	1737	24	1614	99
- Itapoá	4448	78	4347	23	- Meleiro	1597	25	1504	68
- Jaraguá do Sul	41270	441	39596	1233	- Morro da Fumaça	4982	49	4575	358
- Joinville	145643	2145	133705	9793	- Morro Grande	843	7	735	101
- Mafra	6976	137	6592	247	- Nova Veneza	3689	35	3467	187
- Major Vieira	441	6	406	29	- Orleans	6292	93	5880	319
- Massaranduba	3270	24	3220	26	- Passo de Torres	1913	34	1831	48
- Monte Castelo	1155	24	1093	38	- Pedras Grandes	960	23	909	28
- Papanduva	1987	49	1917	21	- Pescaria Brava	2253	26	2222	5
- Porto União	6027	94	5655	278	- Praia Grande	1623	18	1502	103
- Rio Negrinho	6396	130	6164	102	- Rio Fortuna	867	11	849	7
- São Bento do Sul	13442	200	12951	291	- Sangão	2282	16	2212	54
- São Francisco do Sul	9988	190	9459	339	- Santa Rosa de Lima	461	5	444	12
- São João do Itaperiú	808	14	794	0	- Santa Rosa do Sul	1680	29	1636	15
- Schroeder	4571	43	4446	82	- São João do Sul	1523	16	1390	117
- Três Barras	3068	74	2714	280	- São Ludgero	4375	36	4107	232
SUL	220456	3416	209404	7636	- São Martinho	894	15	854	25
- Araranguá	13314	265	12763	286	- Siderópolis	1795	51	1711	33
- Armazém	1516	36	1468	12	- Sombrio	5043	84	4827	132
- Balneário Arroio do Silva	2652	62	2556	34	- Timbé do Sul	1064	18	1037	9
- Balneário Gaivota	2035	39	1931	65	- Treviso	989	13	959	17
- Balneário Rincão	2129	54	1957	118	- Treze de Maio	1376	17	1332	27
- Braço do Norte	11815	117	10927	771	- Tubarão	25420	505	24189	726
- Capivari de Baixo	5879	90	5509	280	- Turvo	3149	35	2877	237
					- Urussanga	4853	71	4488	294

CORONAVÍRUS

Boletim Epidemiológico

03 de fevereiro de 2022

CASOS, ÓBITOS, RECUPERADOS E ATIVOS POR MUNICÍPIO E MACRORREGIÃO

MEIO OESTE E SERRA	182692	2866	169102	10724
- Abdon Batista	430	4	415	11
- Água Doce	1697	18	1447	232
- Alto Bela Vista	285	3	227	55
- Anita Garibaldi	1577	10	1340	227
- Arabutã	427	10	414	3
- Arroio Trinta	900	15	799	86
- Bocaina do Sul	622	4	532	86
- Bom Jardim da Serra	888	8	795	85
- Bom Retiro	1062	22	966	74
- Brunópolis	541	9	421	111
- Caçador	7630	295	7206	129
- Calmon	53	7	46	0
- Campo Belo do Sul	980	23	875	82
- Campos Novos	6837	126	6573	138
- Capão Alto	221	2	197	22
- Capinzal	6172	56	5919	197
- Catanduvas	2585	33	2399	153
- Celso Ramos	658	6	548	104
- Cerro Negro	261	4	235	22
- Concórdia	19467	233	18994	240
- Correia Pinto	2631	60	2381	190
- Curitibanos	7426	201	6771	454
- Erval Velho	1175	13	1091	71
- Fraiburgo	5537	122	5283	132
- Frei Rogério	470	11	457	2
- Herval d'Oeste	5226	67	4988	171
- Ibiam	292	4	284	4
- Ibicaré	624	9	604	11
- Iomerê	500	11	432	57
- Ipira	537	7	511	19
- Ipumirim	908	10	890	8
- Irani	1831	22	1786	23
- Itá	1488	26	1343	119
- Jaborá	1005	11	979	15
- Joaçaba	8419	77	7821	521
- Lacerdópolis	630	4	550	76
- Lages	35748	547	32543	2658
- Lebon Régis	1626	64	1370	192

- Lindóia do Sul	1168	12	1079	77
- Luzerna	1229	16	1182	31
- Macieira	272	6	255	11
- Matos Costa	188	3	179	6
- Monte Carlo	1558	47	1414	97
- Otacílio Costa	4931	67	4377	487
- Ouro	2037	21	1833	183
- Paineira	246	6	218	22
- Palmeira	522	5	430	87
- Peritiba	536	5	498	33
- Pinheiro Preto	726	9	680	37
- Piratuba	737	11	704	22
- Ponte Alta	814	15	732	67
- Ponte Alta do Norte	357	9	346	2
- Presidente Castello Branco	542	4	511	27
- Rio das Antas	1213	16	1055	142
- Rio Rufino	301	6	277	18
- Salto Veloso	884	8	752	124
- Santa Cecília	1986	33	1617	336
- São Cristóvão do Sul	312	17	292	3
- São Joaquim	4369	86	3933	350
- São José do Cerrito	887	15	800	72
- Seara	3521	40	3299	182
- Tangará	1869	34	1689	146
- Timbó Grande	910	17	886	7
- Treze Tílias	1266	16	1106	144
- Urubici	757	27	728	2
- Urupema	297	3	293	1
- Vargem	834	4	740	90
- Vargem Bonita	1138	8	970	160
- Videira	15358	127	14327	904
- Xavantina	528	5	477	46
- Zortéa	1033	14	991	28

GRANDE OESTE	160884	2418	148871	9595
- Abelardo Luz	2050	65	1948	37
- Águas de Chapecó	769	12	753	4
- Águas Frias	765	4	709	52
- Anchieta	761	11	724	26

CORONAVÍRUS

Boletim Epidemiológico

03 de fevereiro de 2022

CASOS, ÓBITOS, RECUPERADOS E ATIVOS POR MUNICÍPIO E MACRORREGIÃO

- Arvoredo	399	5	369	25	- Novo Horizonte	437		339	98
- Bandeirante	473	6	465	2	- Ouro Verde	534	13	440	81
- Barra Bonita	342	2	295	45	- Paial	281	4	236	41
- Belmonte	419	5	408	6	- Palma Sola	1419	17	1246	156
- Bom Jesus	669	10	577	82	- Palmitos	2863	63	2685	115
- Bom Jesus do Oeste	276	6	212	58	- Paraíso	306	7	256	43
- Caibi	1042	16	987	39	- Passos Maia	383	13	366	4
- Campo Erê	1734	23	1649	62	- Pinhalzinho	5204	38	4652	514
- Caxambu do Sul	827	13	717	97	- Planalto Alegre	419	14	398	7
- Chapecó	53851	807	49076	3968	- Ponte Serrada	1762	57	1598	107
- Cordilheira Alta	828	8	721	99	- Princesa	576	11	486	79
- Coronel Freitas	2131	31	1960	140	- Quilombo	2018	44	1901	73
- Coronel Martins	299	3	271	25	- Riqueza	763	16	716	31
- Cunha Porã	1578	27	1485	66	- Romelândia	513	8	487	18
- Cunchataí	199	2	197	0	- Saltinho	397	8	348	41
- Descanso	1310	19	1232	59	- Santa Helena	224	4	218	2
- Dionísio Cerqueira	2461	53	2270	138	- Santa Terezinha do Progresso	395	4	381	10
- Entre Rios	829	10	810	9	- Santiago do Sul	218	2	165	51
- Faxinal dos Guedes	2720	43	2376	301	- São Bernardino	453	4	446	3
- Flor do Sertão	240		209	31	- São Carlos	1074	22	1045	7
- Formosa do Sul	472	8	446	18	- São Domingos	1462	23	1435	4
- Galvão	557	12	542	3	- São João do Oeste	734	9	693	32
- Guaraciaba	2175	32	2115	28	- São José do Cedro	2189	27	2134	28
- Guarujá do Sul	706	11	644	51	- São Lourenço do Oeste	2847	69	2635	143
- Guatambu	1130	20	981	129	- São Miguel da Boa Vista	325	8	304	13
- Iporã do Oeste	885	16	863	6	- São Miguel do Oeste	8103	82	7809	212
- Ipuaçú	1242	17	1192	33	- Saudades	1570	17	1394	159
- Iraceminha	621	4	594	23	- Serra Alta	411	6	348	57
- Irati	395	8	360	27	- Sul Brasil	706	7	657	42
- Itapiranga	2591	20	2560	11	- Tigrinhos	487	2	459	26
- Jardinópolis	482	5	460	17	- Tunápolis	1410	10	1305	95
- Jupiá	312	6	306	0	- União do Oeste	541	12	500	29
- Lajeado Grande	376	5	348	23	- Vargeão	369	9	359	1
- Maravilha	7095	75	6556	464	- Xanxerê	12575	193	11932	450
- Marema	336	13	289	34	- Xaxim	7418	123	6762	533
- Modelo	596	12	551	33	- Outros estados				0
- Mondai	1259	12	1238	9	- Outros países				0
- Nova Erechim	759	10	741	8	- Não informado				0
- Nova Itaberaba	537	5	530	2					

NOTAS EXPLICATIVAS

1 - O número de pacientes recuperados considera aqueles que tenham recebido alta hospitalar e tenham decorridos 14 dias do início dos sintomas sem evolução a óbito. Limitações: por forma de concepção dos sistemas de informação, os casos são registrados de forma única, portanto, pessoas que foram internadas após a inclusão no sistema de informação, ou tenham registrados mais de um evento de internação e alta, ou não estão encerrados no SIVEP-Gripe podem não ser considerados como casos recuperados.

2 - Eventual diferença entre o total de casos confirmados ou óbitos por sexo e o total geral diz respeito a situações em que o sexo não foi informado pelo notificador.

FONTES

SANTA CATARINA. Centro de Informática e Automação do Estado de Santa Catarina - CIASC. Plataforma BoaVista, com dados da Diretoria de Vigilância Epidemiológica vinculada à Superintendência de Vigilância em Saúde da Secretaria de Estado da Saúde. Acesso em: 21 jan 2022, 14h22

SANTA CATARINA. Secretaria de Estado da Saúde, Superintendência de Serviços Especializados e Regulação. Acesso em: 03 fev 2021, 14h06.

BRASIL. Ministério da Saúde. Painel Coronavírus. Disponível em: <https://covid.saude.gov.br/>. Acesso em: 03 fev 2021, 15h12.

Links úteis

www.coronavirus.sc.gov.br

Boletins epidemiológicos

Guia de convívio responsável

Tira dúvidas

Triagem online

Portal da Transparência

***Clique e conecte-se
ao Governo de SC***



www.coronavirus.sc.gov.br

GOVERNO DE
SANTA CATARINA

