



CORONAVÍRUS

Boletim Epidemiológico

17 de janeiro de 2022

www.coronavirus.sc.gov.br

CORONAVÍRUS

Boletim Epidemiológico

17 de janeiro de 2022

DADOS GERAIS

1.304.925
casos confirmados
+3765

182.130
casos por milhão de habitantes
+525

1.241.428
pacientes recuperados
+4864

43.213
casos ativos
-1104

20.284
óbitos
+5

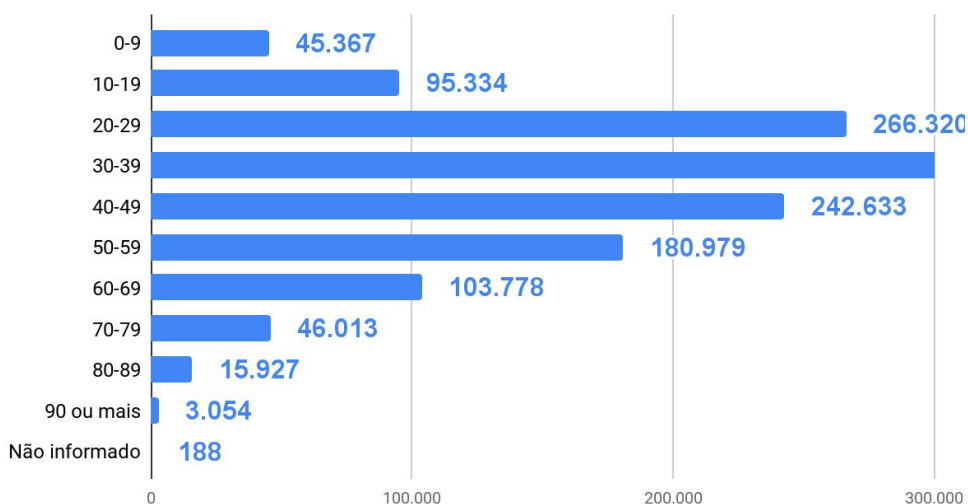
2.831
óbitos por milhão de habitantes
+1

1,55%
taxa de letalidade
-0,01 p.p.

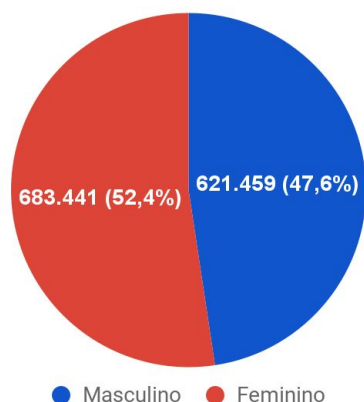
7.290
Testes em análise no Lacen

TESTES PCR: **1.367.444** Clínico-epidemiológico: **22.367**

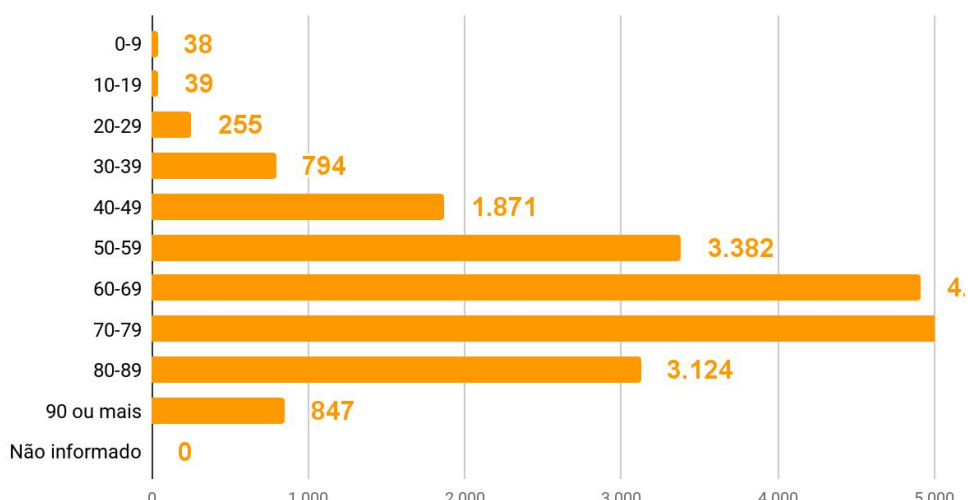
Casos por faixa etária



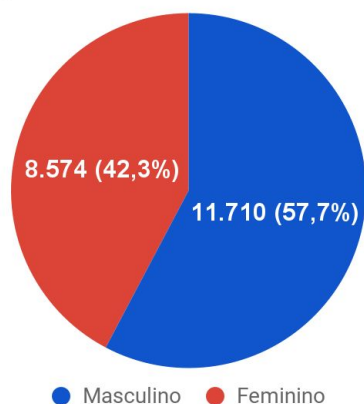
Casos confirmados por sexo



Óbitos por faixa etária



Óbitos por sexo

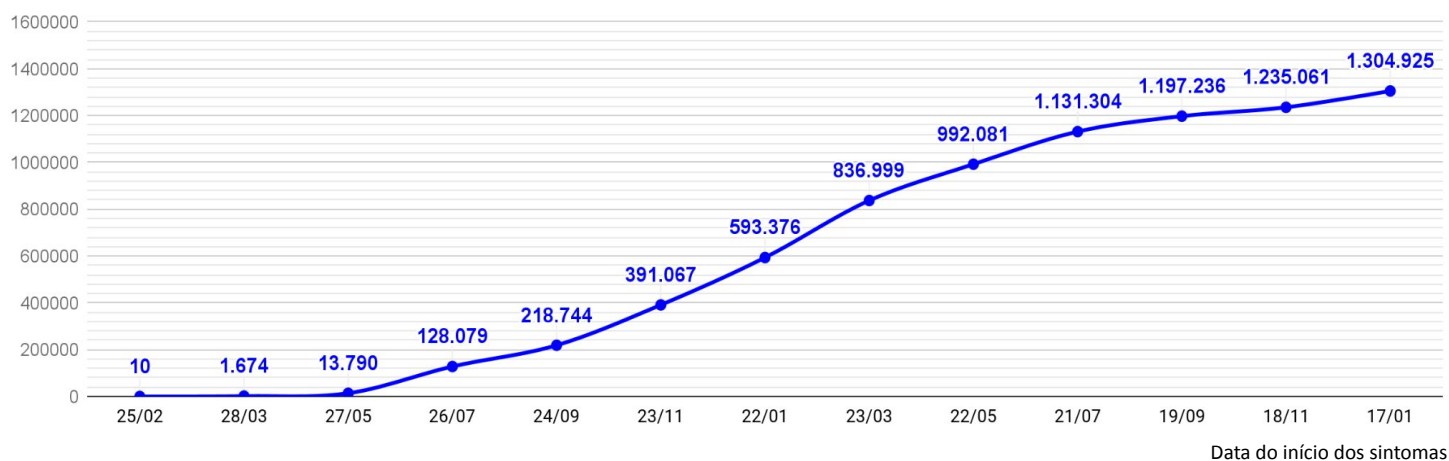


CORONAVÍRUS

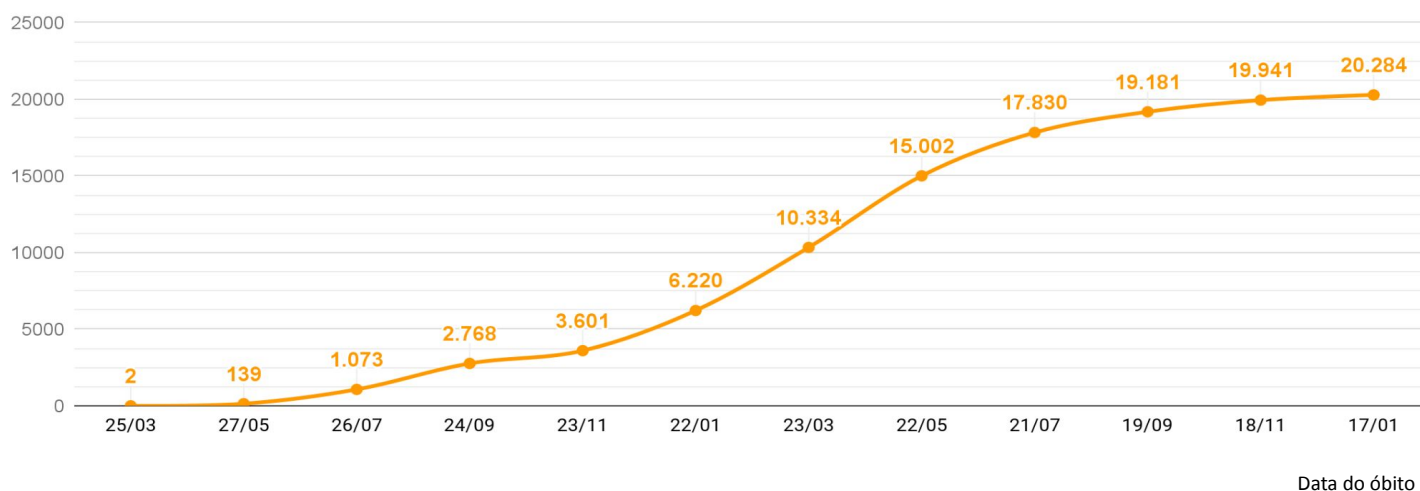
Boletim Epidemiológico

17 de janeiro de 2022

EVOLUÇÃO DO CASOS CONFIRMADOS (ACUMULADO)



EVOLUÇÃO DOS ÓBITOS (ACUMULADO)



EVOLUÇÃO DOS CASOS ATIVOS

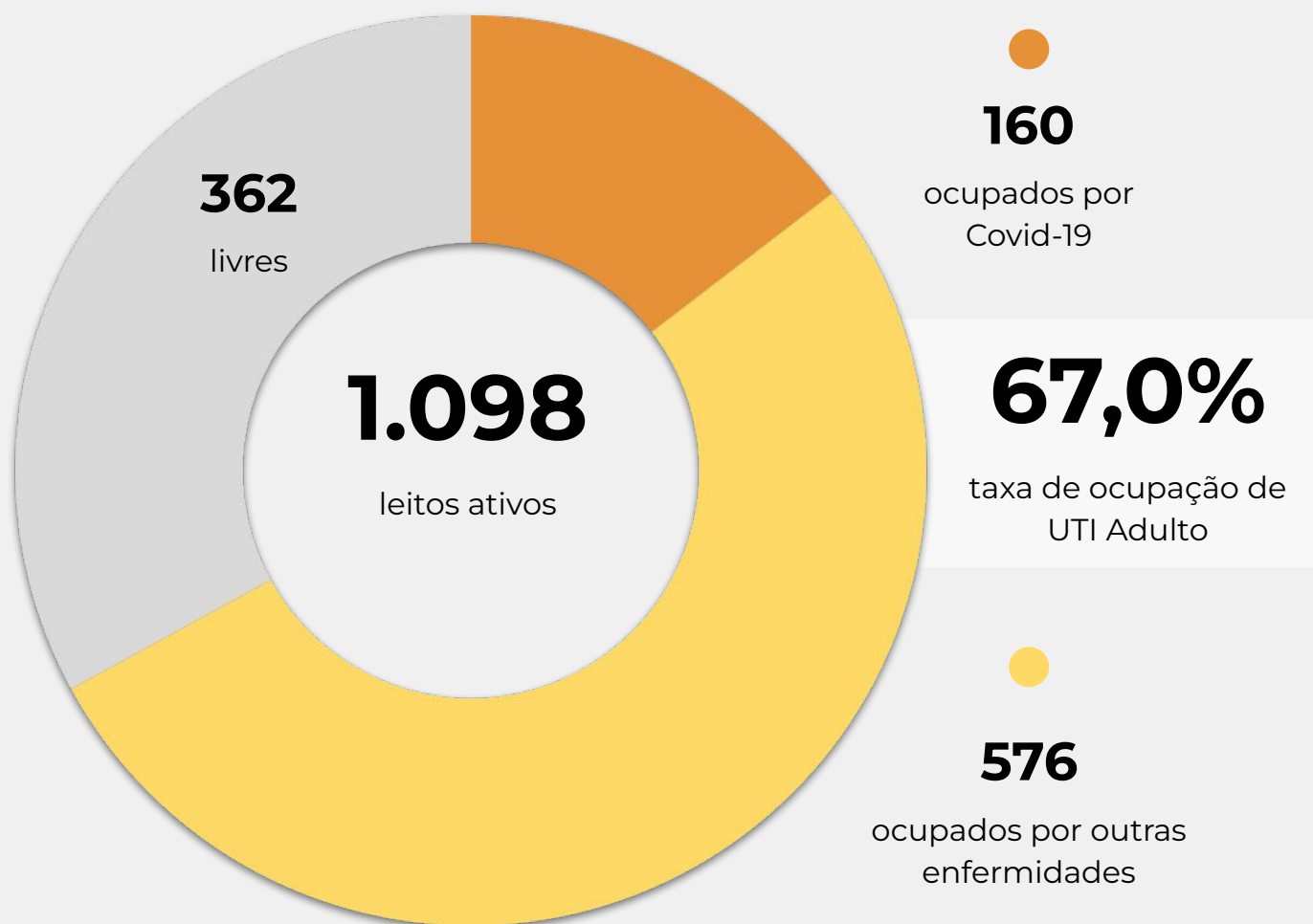


17 de janeiro de 2022

OCUPAÇÃO DE LEITOS DE UTI (TOTAL GERAL DO SUS E REDE PRIVADA)

| | SUS | | | REDE PRIVADA | | | TOTAL | | |
|---------------------|-------------|-----------|------------|--------------|-----------|-----------|-------------|-----------|------------|
| | Confirmados | Suspeitos | Total | Confirmados | Suspeitos | Total | Confirmados | Suspeitos | TOTAL |
| Internações em UTI | 117 | 45 | 162 | 12 | 5 | 17 | 129 | 50 | 179 |
| Ventilação mecânica | 38 | 14 | 52 | 4 | 2 | 6 | 42 | 16 | 58 |

OCUPAÇÃO DE LEITOS DE UTI ADULTO - SUS



TEMPO MÉDIO DE PERMANÊNCIA NA UTI (PACIENTES COM COVID-19): 13,7 dias

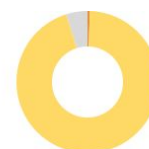
CORONAVÍRUS

Boletim Epidemiológico

17 de janeiro de 2022

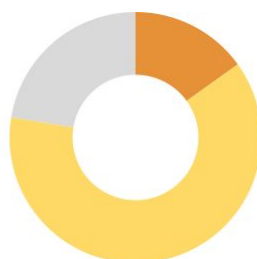
OCUPAÇÃO DE LEITOS DE UTI POR MACRORREGIÃO - SUS

SANTA CATARINA (TOTAL)



| | TOTAL | | ADULTO | | PEDIÁTRICO | | NEONATAL | |
|-----------------------|-------|-------|--------|-------|------------|-------|----------|-------|
| Leitos ativos | 1.404 | | 1.098 | | 121 | | 185 | |
| Taxa de ocupação | 71,4% | | 67,0% | | 75,2% | | 95,1% | |
| Ocupados por Covid-19 | 162 | 11,5% | 160 | 14,6% | 1 | 0,8% | 1 | 0,5% |
| Outras enfermidades | 841 | 59,9% | 576 | 52,5% | 90 | 74,4% | 175 | 94,6% |
| Livres | 401 | 28,6% | 362 | 33,0% | 30 | 24,8% | 9 | 4,9% |

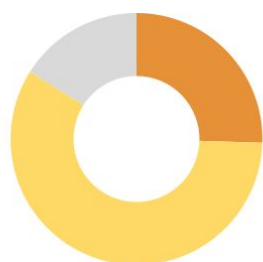
GRANDE FLORIANÓPOLIS



| | TOTAL | | ADULTO | | PEDIÁTRICO | | NEONATAL | |
|-----------------------|-------|-------|--------|-------|------------|-------|----------|-------|
| Leitos ativos | 245 | | 190 | | 20 | | 35 | |
| Taxa de ocupação | 77,6% | | 74,2% | | 75,0% | | 97,1% | |
| Ocupados por Covid-19 | 37 | 15,1% | 37 | 19,5% | 0 | 0,0% | 0 | 0,0% |
| Outras enfermidades | 153 | 62,4% | 104 | 54,7% | 15 | 75,0% | 34 | 97,1% |
| Livres | 55 | 22,4% | 49 | 25,8% | 5 | 25,0% | 1 | 2,9% |

OCUPAÇÃO DE LEITOS DE UTI POR MACRORREGIÃO - SUS

FOZ DO RIO ITAJAÍ



| | TOTAL | ADULTO | PEDIÁTRICO | NEONATAL |
|-----------------------|-------------------|-------------------|------------------|--------------------|
| Leitos ativos | 106 | 76 | 14 | 16 |
| Taxa de ocupação | 84,0% | 85,5% | 57,1% | 100,0% |
| Ocupados por Covid-19 | 27 25,5% | 27 35,5% | 0 0,0% | 0 0,0% |
| Outras enfermidades | 62 58,5% | 38 50,0% | 8 57,1% | 16 100,0% |
| Livres | 17 16,0% | 11 14,5% | 6 42,9% | 0 0,0% |

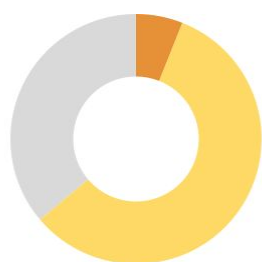
GRANDE OESTE



| | TOTAL | ADULTO | PEDIÁTRICO | NEONATAL |
|-----------------------|-------------------|-------------------|-------------------|-------------------|
| Leitos ativos | 97 | 72 | 7 | 18 |
| Taxa de ocupação | 84,5% | 80,6% | 100,0% | 94,4% |
| Ocupados por Covid-19 | 17 17,5% | 17 23,6% | 0 0,0% | 0 0,0% |
| Outras enfermidades | 65 67,0% | 41 56,9% | 7 100,0% | 17 94,4% |
| Livres | 15 15,5% | 14 19,4% | 0 0,0% | 1 5,6% |

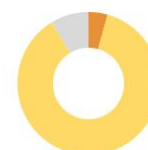
OCUPAÇÃO DE LEITOS DE UTI POR MACRORREGIÃO - SUS

MEIO OESTE E SERRA CATARINENSE



| | TOTAL | | ADULTO | | PEDIÁTRICO | | NEONATAL | |
|-----------------------|-------|-------|--------|-------|------------|-------|----------|-------|
| Leitos ativos | 199 | | 153 | | 17 | | 29 | |
| Taxa de ocupação | 63,8% | | 58,8% | | 58,8% | | 93,1% | |
| Ocupados por Covid-19 | 12 | 6,0% | 12 | 7,8% | 0 | 0,0% | 0 | 0,0% |
| Outras enfermidades | 115 | 57,8% | 78 | 51,0% | 10 | 58,8% | 27 | 93,1% |
| Livres | 72 | 36,2% | 63 | 41,2% | 7 | 41,2% | 2 | 6,9% |

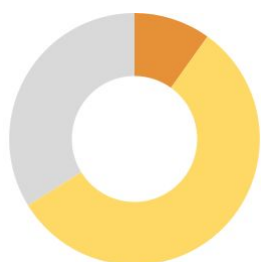
PLANALTO NORTE E NORDESTE



| | TOTAL | | ADULTO | | PEDIÁTRICO | | NEONATAL | |
|-----------------------|-------|-------|--------|-------|------------|-------|----------|-------|
| Leitos ativos | 330 | | 259 | | 23 | | 48 | |
| Taxa de ocupação | 75,2% | | 70,7% | | 91,3% | | 91,7% | |
| Ocupados por Covid-19 | 40 | 12,1% | 39 | 15,1% | 1 | 4,3% | 0 | 0,0% |
| Outras enfermidades | 208 | 63,0% | 144 | 55,6% | 20 | 87,0% | 44 | 91,7% |
| Livres | 82 | 24,8% | 76 | 29,3% | 2 | 8,7% | 4 | 8,3% |

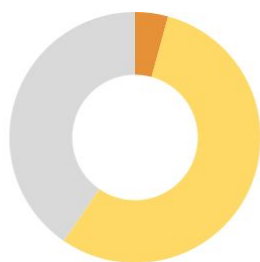
OCUPAÇÃO DE LEITOS DE UTI POR MACRORREGIÃO - SUS

SUL



| | TOTAL | | ADULTO | | PEDIÁTRICO | | NEONATAL | |
|-----------------------|-------|-------|--------|-------|------------|-------|----------|-------|
| Leitos ativos | 192 | | 156 | | 11 | | 25 | |
| Taxa de ocupação | 66,1% | | 59,6% | | 81,8% | | 100,0% | |
| Ocupados por Covid-19 | 19 | 9,9% | 18 | 11,5% | 0 | 0,0% | 1 | 4,0% |
| Outras enfermidades | 108 | 56,3% | 75 | 48,1% | 9 | 81,8% | 24 | 96,0% |
| Livres | 65 | 33,9% | 63 | 40,4% | 2 | 18,2% | 0 | 0,0% |

VALE DO ITAJAÍ



| | TOTAL | | ADULTO | | PEDIÁTRICO | | NEONATAL | |
|-----------------------|-------|-------|--------|-------|------------|-------|----------|-------|
| Leitos ativos | 235 | | 192 | | 29 | | 14 | |
| Taxa de ocupação | 59,6% | | 55,2% | | 72,4% | | 92,9% | |
| Ocupados por Covid-19 | 10 | 4,3% | 10 | 5,2% | 0 | 0,0% | 0 | 0,0% |
| Outras enfermidades | 130 | 55,3% | 96 | 50,0% | 21 | 72,4% | 13 | 92,9% |
| Livres | 95 | 40,4% | 86 | 44,8% | 8 | 27,6% | 1 | 7,1% |

SOLICITAÇÕES DE TRANSFERÊNCIA PARA LEITOS DE UTI COVID-19

Dados encaminhados pelos hospitais à Central de Regulação de Internações Macrorregionais

| | |
|-------------------------------|----------|
| GRANDE OESTE - CHAPECÓ | 0 |
| MEIO OESTE - JOAÇABA | 0 |
| SERRA - LAGES | 0 |
| NORTE - JOINVILLE | 0 |
| VALE - BLUMENAU | 0 |
| FOZ - ITAJAÍ | 0 |
| SUL - CRICIÚMA | 0 |
| GRANDE FLORIANÓPOLIS | 0 |
| TOTAL | 0 |

CORONAVÍRUS

Boletim Epidemiológico

17 de janeiro de 2022

CASOS, ÓBITOS, RECUPERADOS E ATIVOS POR MUNICÍPIO E MACRORREGIÃO

| GRANDE FLORIANÓPOLIS | 221802 | 2812 | 204596 | 14394 |
|-----------------------------|---------------|-------------|---------------|--------------|
| - Águas Mornas | 829 | 10 | 777 | 42 |
| - Alfredo Wagner | 1112 | 8 | 1096 | 8 |
| - Angelina | 594 | 4 | 581 | 9 |
| - Anitápolis | 413 | 5 | 394 | 14 |
| - Antônio Carlos | 1731 | 27 | 1694 | 10 |
| - Biguaçu | 12913 | 175 | 12278 | 460 |
| - Canelinha | 1664 | 21 | 1568 | 75 |
| - Florianópolis | 98264 | 1134 | 87544 | 9586 |
| - Garopaba | 4001 | 48 | 3855 | 98 |
| - Governador Celso Ramos | 3145 | 32 | 3025 | 88 |
| - Leoberto Leal | 372 | 2 | 366 | 4 |
| - Major Gercino | 377 | 6 | 364 | 7 |
| - Nova Trento | 2556 | 22 | 2475 | 59 |
| - Palhoça | 33219 | 367 | 31285 | 1567 |
| - Paulo Lopes | 1464 | 16 | 1402 | 46 |
| - Rancho Queimado | 555 | 4 | 533 | 18 |
| - Santo Amaro da Imperatriz | 4317 | 86 | 4090 | 141 |
| - São Bonifácio | 549 | 7 | 499 | 43 |
| - São João Batista | 5537 | 103 | 5333 | 101 |
| - São José | 39701 | 630 | 37333 | 1738 |
| - São Pedro de Alcântara | 803 | 15 | 777 | 11 |
| - Tijucas | 7686 | 90 | 7327 | 269 |

| VALE DO ITAJAÍ | 189338 | 2364 | 183318 | 3656 |
|-----------------------|---------------|-------------|---------------|-------------|
| - Agrolândia | 1804 | 30 | 1720 | 54 |
| - Agronômica | 725 | 14 | 679 | 32 |
| - Apiúna | 974 | 18 | 920 | 36 |
| - Ascurra | 1485 | 13 | 1399 | 73 |
| - Atalanta | 527 | 11 | 510 | 6 |
| - Aurora | 985 | 19 | 921 | 45 |
| - Benedito Novo | 1112 | 20 | 1083 | 9 |
| - Blumenau | 68895 | 704 | 66502 | 1689 |
| - Botuverá | 1064 | 10 | 1022 | 32 |
| - Braço do Trombudo | 803 | 7 | 771 | 25 |
| - Brusque | 32077 | 331 | 31291 | 455 |
| - Chapadão do Lageado | 428 | 6 | 422 | 0 |
| - Dona Emma | 547 | 5 | 520 | 22 |
| - Doutor Pedrinho | 510 | 6 | 484 | 20 |

| | | | | |
|----------------------|-------|-----|-------|-----|
| - Gaspar | 9743 | 196 | 9455 | 92 |
| - Guabiruba | 4128 | 49 | 4050 | 29 |
| - Ibirama | 1979 | 39 | 1931 | 9 |
| - Imbuia | 701 | 11 | 689 | 1 |
| - Indaial | 11458 | 141 | 11156 | 161 |
| - Ituporanga | 4410 | 72 | 4187 | 151 |
| - José Boiteux | 728 | 10 | 707 | 11 |
| - Laurentino | 1287 | 11 | 1264 | 12 |
| - Lontras | 1288 | 27 | 1259 | 2 |
| - Mirim Doce | 351 | 8 | 324 | 19 |
| - Petrolândia | 929 | 27 | 886 | 16 |
| - Pomerode | 6450 | 72 | 6126 | 252 |
| - Pouso Redondo | 1986 | 41 | 1916 | 29 |
| - Presidente Getúlio | 2020 | 39 | 1963 | 18 |
| - Presidente Nereu | 177 | 4 | 169 | 4 |
| - Rio do Campo | 687 | 8 | 674 | 5 |
| - Rio do Oeste | 917 | 17 | 897 | 3 |
| - Rio do Sul | 10014 | 144 | 9783 | 87 |
| - Rio dos Cedros | 1014 | 28 | 983 | 3 |
| - Rodeio | 1685 | 32 | 1645 | 8 |
| - Saleté | 1002 | 9 | 943 | 50 |
| - Santa Terezinha | 590 | 7 | 577 | 6 |
| - Taió | 2609 | 24 | 2556 | 29 |
| - Timbó | 8045 | 95 | 7866 | 84 |
| - Trombudo Central | 1380 | 28 | 1330 | 22 |
| - Vidal Ramos | 798 | 13 | 741 | 44 |
| - Vitor Meireles | 589 | 13 | 576 | 0 |
| - Witmarsum | 437 | 5 | 421 | 11 |

| FOZ DO RIO ITAJAÍ | 140192 | 2287 | 134320 | 3585 |
|--------------------------|---------------|-------------|---------------|-------------|
| - Balneário Camboriú | 30204 | 445 | 28755 | 1004 |
| - Balneário Piçarras | 5722 | 67 | 5642 | 13 |
| - Bombinhas | 3917 | 70 | 3791 | 56 |
| - Camboriú | 15617 | 189 | 15081 | 347 |
| - Ilhota | 2163 | 39 | 2117 | 7 |
| - Itajaí | 43935 | 803 | 42424 | 708 |
| - Itapema | 14259 | 268 | 13461 | 530 |
| - Luiz Alves | 2458 | 14 | 2372 | 72 |
| - Navegantes | 12282 | 220 | 11298 | 764 |

CORONAVÍRUS

Boletim Epidemiológico

17 de janeiro de 2022

CASOS, ÓBITOS, RECUPERADOS E ATIVOS POR MUNICÍPIO E MACRORREGIÃO

| | | | | | | | | | |
|-----------------------------|---------------|-------------|---------------|-------------|----------------------|-------|-----|-------|------|
| - Penha | 6382 | 107 | 6236 | 39 | - Cocal do Sul | 3988 | 65 | 3845 | 78 |
| - Porto Belo | 3253 | 65 | 3143 | 45 | - Criciúma | 42247 | 669 | 40139 | 1439 |
| PL. NORTE E NORDESTE | 256781 | 4277 | 246586 | 5918 | - Ermo | 413 | 6 | 391 | 16 |
| - Araquari | 4837 | 89 | 4577 | 171 | - Forquilha | 6911 | 63 | 6744 | 104 |
| - Balneário Barra do Sul | 1691 | 48 | 1605 | 38 | - Grão-Pará | 1567 | 14 | 1516 | 37 |
| - Barra Velha | 5193 | 137 | 5007 | 49 | - Gravatal | 2335 | 50 | 2246 | 39 |
| - Bela Vista do Toldo | 93 | 5 | 88 | 0 | - Içara | 8560 | 142 | 8274 | 144 |
| - Campo Alegre | 1436 | 43 | 1373 | 20 | - Imaruí | 1065 | 23 | 1040 | 2 |
| - Canoinhas | 7811 | 122 | 7401 | 288 | - Imbituba | 7244 | 116 | 7098 | 30 |
| - Corupá | 2089 | 42 | 2027 | 20 | - Jacinto Machado | 1755 | 36 | 1628 | 91 |
| - Garuva | 2488 | 33 | 2411 | 44 | - Jaguaruna | 3587 | 62 | 3500 | 25 |
| - Guaramirim | 8243 | 103 | 8064 | 76 | - Laguna | 6979 | 155 | 6191 | 633 |
| - Irineópolis | 865 | 14 | 831 | 20 | - Lauro Müller | 2727 | 61 | 2570 | 96 |
| - Itaiópolis | 3013 | 55 | 2872 | 86 | - Maracajá | 1503 | 22 | 1359 | 122 |
| - Itapoá | 4005 | 75 | 3907 | 23 | - Meleiro | 1407 | 25 | 1332 | 50 |
| - Jaraguá do Sul | 37755 | 438 | 36302 | 1015 | - Morro da Fumaça | 4153 | 48 | 3873 | 232 |
| - Joinville | 124973 | 2103 | 119852 | 3018 | - Morro Grande | 651 | 7 | 595 | 49 |
| - Mafra | 6142 | 136 | 5803 | 203 | - Nova Veneza | 3244 | 35 | 3055 | 154 |
| - Major Vieira | 405 | 6 | 393 | 6 | - Orleans | 5781 | 91 | 5566 | 124 |
| - Massaranduba | 3125 | 24 | 3096 | 5 | - Passo de Torres | 1607 | 33 | 1497 | 77 |
| - Monte Castelo | 981 | 24 | 956 | 1 | - Pedras Grandes | 854 | 23 | 806 | 25 |
| - Papanduva | 1864 | 48 | 1775 | 41 | - Pescaria Brava | 2238 | 26 | 2203 | 9 |
| - Porto União | 5181 | 93 | 4918 | 170 | - Praia Grande | 1328 | 17 | 1281 | 30 |
| - Rio Negrinho | 6089 | 130 | 5933 | 26 | - Rio Fortuna | 849 | 11 | 829 | 9 |
| - São Bento do Sul | 12361 | 199 | 11918 | 244 | - Sangão | 1987 | 16 | 1948 | 23 |
| - São Francisco do Sul | 8685 | 181 | 8353 | 151 | - Santa Rosa de Lima | 382 | 5 | 354 | 23 |
| - São João do Itaperiú | 743 | 14 | 729 | 0 | - Santa Rosa do Sul | 1453 | 28 | 1374 | 51 |
| - Schroeder | 4246 | 43 | 4061 | 142 | - São João do Sul | 1213 | 16 | 1130 | 67 |
| - Três Barras | 2467 | 72 | 2334 | 61 | - São Ludgero | 3668 | 36 | 3257 | 375 |
| SUL | 196175 | 3328 | 186128 | 6719 | - São Martinho | 807 | 15 | 785 | 7 |
| - Araranguá | 12126 | 261 | 11581 | 284 | - Siderópolis | 1548 | 50 | 1481 | 17 |
| - Armazém | 1489 | 35 | 1436 | 18 | - Sombrio | 4563 | 83 | 4303 | 177 |
| - Balneário Arroio do Silva | 2364 | 61 | 2237 | 66 | - Timbé do Sul | 1034 | 18 | 990 | 26 |
| - Balneário Gaivota | 1522 | 39 | 1454 | 29 | - Treviso | 939 | 13 | 898 | 28 |
| - Balneário Rincão | 1765 | 54 | 1590 | 121 | - Treze de Maio | 1291 | 16 | 1250 | 25 |
| - Braço do Norte | 9695 | 114 | 9157 | 424 | - Tubarão | 23349 | 480 | 22097 | 772 |
| - Capivari de Baixo | 5061 | 85 | 4783 | 193 | - Turvo | 2557 | 33 | 2328 | 196 |
| | | | | | - Urussanga | 4369 | 70 | 4117 | 182 |

CORONAVÍRUS

Boletim Epidemiológico

17 de janeiro de 2022

CASOS, ÓBITOS, RECUPERADOS E ATIVOS POR MUNICÍPIO E MACRORREGIÃO

| MEIO OESTE E SERRA | 159129 | 2825 | 152358 | 3946 |
|-----------------------|--------|------|--------|------|
| - Abdon Batista | 416 | 4 | 406 | 6 |
| - Água Doce | 1333 | 18 | 1279 | 36 |
| - Alto Bela Vista | 202 | 3 | 196 | 3 |
| - Anita Garibaldi | 1265 | 10 | 1232 | 23 |
| - Arabutã | 424 | 10 | 414 | 0 |
| - Arroio Trinta | 694 | 14 | 635 | 45 |
| - Bocaina do Sul | 429 | 4 | 410 | 15 |
| - Bom Jardim da Serra | 739 | 8 | 723 | 8 |
| - Bom Retiro | 936 | 21 | 898 | 17 |
| - Brunópolis | 357 | 9 | 331 | 17 |
| - Caçador | 7337 | 293 | 6963 | 81 |
| - Calmon | 52 | 7 | 43 | 2 |
| - Campo Belo do Sul | 835 | 23 | 781 | 31 |
| - Campos Novos | 6209 | 122 | 6010 | 77 |
| - Capão Alto | 192 | 2 | 187 | 3 |
| - Capinzal | 5562 | 55 | 5414 | 93 |
| - Catanduvas | 2137 | 33 | 2060 | 44 |
| - Celso Ramos | 471 | 6 | 455 | 10 |
| - Cerro Negro | 211 | 4 | 204 | 3 |
| - Concórdia | 18788 | 229 | 18471 | 88 |
| - Correia Pinto | 2178 | 60 | 2088 | 30 |
| - Curitibanos | 6163 | 199 | 5747 | 217 |
| - Erval Velho | 923 | 13 | 892 | 18 |
| - Fraiburgo | 5180 | 121 | 4953 | 106 |
| - Frei Rogério | 384 | 11 | 373 | 0 |
| - Herval d'Oeste | 4868 | 66 | 4688 | 114 |
| - Ibiam | 272 | 4 | 264 | 4 |
| - Ibicaré | 574 | 9 | 541 | 24 |
| - Iomerê | 357 | 10 | 337 | 10 |
| - Ipira | 489 | 7 | 480 | 2 |
| - Ipumirim | 890 | 10 | 877 | 3 |
| - Irani | 1756 | 22 | 1713 | 21 |
| - Itá | 1254 | 26 | 1190 | 38 |
| - Jaborá | 979 | 11 | 959 | 9 |
| - Joaçaba | 7458 | 76 | 7153 | 229 |
| - Lacerdópolis | 496 | 4 | 479 | 13 |
| - Lages | 30234 | 538 | 28757 | 939 |
| - Lebon Régis | 1261 | 63 | 1187 | 11 |

| | | | | |
|------------------------------|-------|-----|-------|-----|
| - Lindóia do Sul | 998 | 12 | 971 | 15 |
| - Luzerna | 1168 | 16 | 1124 | 28 |
| - Macieira | 238 | 6 | 210 | 22 |
| - Matos Costa | 180 | 3 | 177 | 0 |
| - Monte Carlo | 1371 | 46 | 1306 | 19 |
| - Otacílio Costa | 4018 | 65 | 3845 | 108 |
| - Ouro | 1700 | 20 | 1646 | 34 |
| - Pained | 197 | 6 | 182 | 9 |
| - Palmeira | 382 | 5 | 366 | 11 |
| - Peritiba | 457 | 5 | 451 | 1 |
| - Pinheiro Preto | 610 | 9 | 566 | 35 |
| - Piratuba | 660 | 11 | 645 | 4 |
| - Ponte Alta | 651 | 15 | 606 | 30 |
| - Ponte Alta do Norte | 338 | 8 | 327 | 3 |
| - Presidente Castello Branco | 491 | 4 | 485 | 2 |
| - Rio das Antas | 773 | 15 | 753 | 5 |
| - Rio Rufino | 250 | 6 | 229 | 15 |
| - Salto Veloso | 743 | 8 | 709 | 26 |
| - Santa Cecília | 1566 | 32 | 1501 | 33 |
| - São Cristóvão do Sul | 306 | 17 | 287 | 2 |
| - São Joaquim | 3637 | 85 | 3489 | 63 |
| - São José do Cerrito | 781 | 15 | 751 | 15 |
| - Seara | 3266 | 40 | 3209 | 17 |
| - Tangará | 1553 | 34 | 1451 | 68 |
| - Timbó Grande | 800 | 17 | 780 | 3 |
| - Treze Tílias | 1058 | 15 | 1026 | 17 |
| - Urubici | 746 | 27 | 716 | 3 |
| - Urupema | 295 | 3 | 292 | 0 |
| - Vargem | 606 | 4 | 542 | 60 |
| - Vargem Bonita | 843 | 8 | 800 | 35 |
| - Videira | 12771 | 125 | 11777 | 869 |
| - Xavantina | 466 | 5 | 457 | 4 |
| - Zortéa | 905 | 13 | 892 | 0 |

| GRANDE OESTE | 141508 | 2391 | 134122 | 4995 |
|--------------------|--------|------|--------|------|
| - Abelardo Luz | 1989 | 61 | 1911 | 17 |
| - Águas de Chapecó | 662 | 11 | 647 | 4 |
| - Águas Frias | 628 | 4 | 594 | 30 |
| - Anchieta | 727 | 11 | 713 | 3 |

CORONAVÍRUS

Boletim Epidemiológico

17 de janeiro de 2022

CASOS, ÓBITOS, RECUPERADOS E ATIVOS POR MUNICÍPIO E MACRORREGIÃO

| | | | | | | | | | |
|----------------------|-------|-----|-------|------|--------------------------------|-------|-----|-------|-----|
| - Arvoredo | 360 | 5 | 355 | 0 | - Novo Horizonte | 279 | | 270 | 9 |
| - Bandeirante | 454 | 6 | 444 | 4 | - Ouro Verde | 419 | 13 | 397 | 9 |
| - Barra Bonita | 266 | 2 | 249 | 15 | - Paial | 215 | 4 | 211 | 0 |
| - Belmonte | 374 | 5 | 356 | 13 | - Palma Sola | 1132 | 17 | 1056 | 59 |
| - Bom Jesus | 540 | 10 | 529 | 1 | - Palmitos | 2549 | 62 | 2398 | 89 |
| - Bom Jesus do Oeste | 185 | 6 | 179 | 0 | - Paraíso | 194 | 7 | 187 | 0 |
| - Caibi | 783 | 16 | 723 | 44 | - Passos Maia | 367 | 13 | 352 | 2 |
| - Campo Erê | 1537 | 23 | 1496 | 18 | - Pinhalzinho | 4067 | 38 | 3690 | 339 |
| - Caxambu do Sul | 652 | 13 | 631 | 8 | - Planalto Alegre | 384 | 14 | 363 | 7 |
| - Chapecó | 46536 | 798 | 43343 | 2395 | - Ponte Serrada | 1538 | 57 | 1441 | 40 |
| - Cordilheira Alta | 657 | 8 | 622 | 27 | - Princesa | 477 | 11 | 461 | 5 |
| - Coronel Freitas | 1835 | 31 | 1793 | 11 | - Quilombo | 1765 | 44 | 1699 | 22 |
| - Coronel Martins | 245 | 3 | 238 | 4 | - Riqueza | 676 | 16 | 642 | 18 |
| - Cunha Porã | 1430 | 27 | 1309 | 94 | - Romelândia | 472 | 8 | 440 | 24 |
| - Cunhataí | 199 | 2 | 197 | 0 | - Saltinho | 306 | 7 | 278 | 21 |
| - Descanso | 1172 | 19 | 1123 | 30 | - Santa Helena | 222 | 4 | 218 | 0 |
| - Dionísio Cerqueira | 2143 | 52 | 2082 | 9 | - Santa Terezinha do Progresso | 357 | 4 | 349 | 4 |
| - Entre Rios | 734 | 10 | 723 | 1 | - Santiago do Sul | 155 | 2 | 153 | 0 |
| - Faxinal dos Guedes | 2241 | 43 | 2101 | 97 | - São Bernardino | 408 | 4 | 401 | 3 |
| - Flor do Sertão | 204 | | 202 | 2 | - São Carlos | 1058 | 22 | 1028 | 8 |
| - Formosa do Sul | 442 | 8 | 430 | 4 | - São Domingos | 1452 | 23 | 1425 | 4 |
| - Galvão | 537 | 12 | 496 | 29 | - São João do Oeste | 692 | 9 | 678 | 5 |
| - Guaraciaba | 2119 | 31 | 2072 | 16 | - São José do Cedro | 2127 | 27 | 2090 | 10 |
| - Guarujá do Sul | 602 | 11 | 582 | 9 | - São Lourenço do Oeste | 2529 | 69 | 2432 | 28 |
| - Guatambu | 903 | 20 | 868 | 15 | - São Miguel da Boa Vista | 291 | 8 | 281 | 2 |
| - Iporã do Oeste | 872 | 16 | 846 | 10 | - São Miguel do Oeste | 7597 | 79 | 7383 | 135 |
| - Ipuaçú | 1180 | 17 | 1159 | 4 | - Saudades | 1132 | 17 | 1045 | 70 |
| - Iraceminha | 565 | 4 | 547 | 14 | - Serra Alta | 338 | 6 | 319 | 13 |
| - Irati | 324 | 8 | 312 | 4 | - Sul Brasil | 638 | 7 | 623 | 8 |
| - Itapiranga | 2573 | 20 | 2548 | 5 | - Tigrinhos | 420 | 2 | 403 | 15 |
| - Jardinópolis | 445 | 5 | 401 | 39 | - Tunápolis | 1270 | 10 | 1203 | 57 |
| - Jupiá | 312 | 6 | 306 | 0 | - União do Oeste | 468 | 12 | 401 | 55 |
| - Lajeado Grande | 321 | 5 | 305 | 11 | - Vargeão | 369 | 9 | 357 | 3 |
| - Maravilha | 6051 | 73 | 5610 | 368 | - Xanxerê | 11511 | 192 | 11020 | 299 |
| - Marema | 285 | 13 | 264 | 8 | - Xaxim | 6514 | 121 | 6152 | 241 |
| - Modelo | 544 | 12 | 528 | 4 | | | | | |
| - Mondai | 1241 | 12 | 1219 | 10 | - Outros estados | | | | 0 |
| - Nova Erechim | 747 | 10 | 727 | 10 | - Outros países | | | | 0 |
| - Nova Itaberaba | 504 | 4 | 496 | 4 | - Não informado | | | | 0 |

NOTAS EXPLICATIVAS

1 - O número de pacientes recuperados considera aqueles que tenham recebido alta hospitalar e tenham decorridos 14 dias do início dos sintomas sem evolução a óbito. Limitações: por forma de concepção dos sistemas de informação, os casos são registrados de forma única, portanto, pessoas que foram internadas após a inclusão no sistema de informação, ou tenham registrados mais de um evento de internação e alta, ou não estão encerrados no SIVEP-Gripe podem não ser considerados como casos recuperados.

2 - Eventual diferença entre o total de casos confirmados ou óbitos por sexo e o total geral diz respeito a situações em que o sexo não foi informado pelo notificador.

FONTES

SANTA CATARINA. Centro de Informática e Automação do Estado de Santa Catarina - CIASC. Plataforma BoaVista, com dados da Diretoria de Vigilância Epidemiológica vinculada à Superintendência de Vigilância em Saúde da Secretaria de Estado da Saúde. Acesso em: 17 jan 2022, 14h22

SANTA CATARINA. Secretaria de Estado da Saúde, Superintendência de Serviços Especializados e Regulação. Acesso em: 17 jan 2021, 14h06.

BRASIL. Ministério da Saúde. Painel Coronavírus. Disponível em: <https://covid.saude.gov.br/>. Acesso em: 17 jan 2021, 15h12.

Links úteis

www.coronavirus.sc.gov.br

Boletins epidemiológicos

Guia de convívio responsável

Tira dúvidas

Triagem online

Portal da Transparência

***Clique e conecte-se
ao Governo de SC***



www.coronavirus.sc.gov.br

GOVERNO DE
SANTA CATARINA

