



CORONAVÍRUS

Boletim Epidemiológico

13 de dezembro 2021

www.coronavirus.sc.gov.br

CORONAVÍRUS

Boletim Epidemiológico

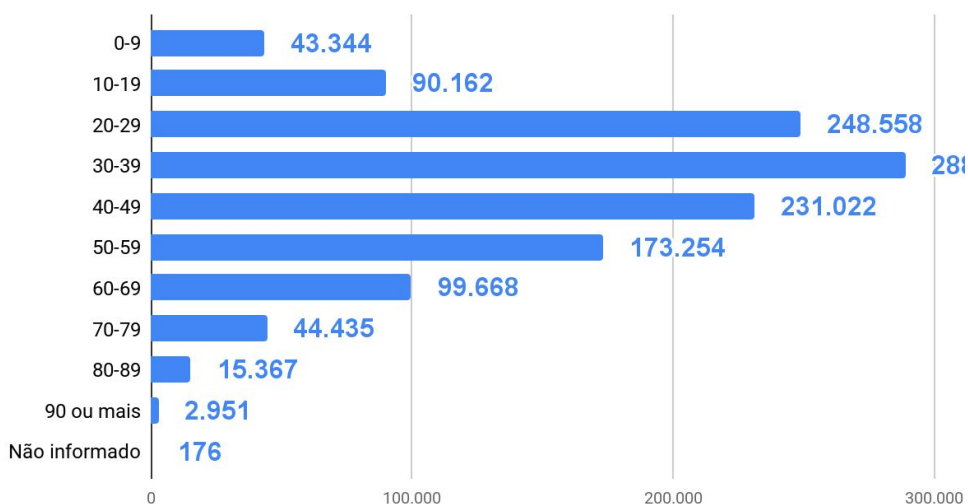
13 de dezembro 2021

DADOS GERAIS

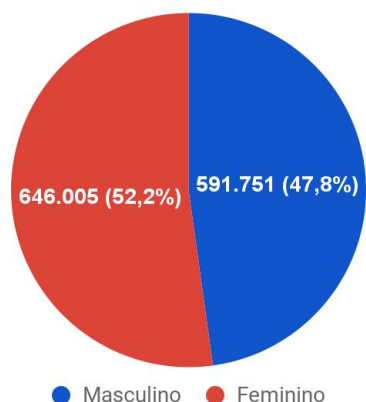
1.237.776 casos confirmados +65	172.758 casos por milhão de habitantes +9	1.214.982 pacientes recuperados +320	2.706 casos ativos -257
20.088 óbitos +2	2.804 óbitos por milhão de habitantes +1	1,62% taxa de letalidade =	11.449.098 Doses aplicadas de vacina (D1+D2+ única+DR+DA) 16h

TESTES PCR: **1.309.666** Clínico-epidemiológico: **22.016** Em análise (Lacen): **1.195**

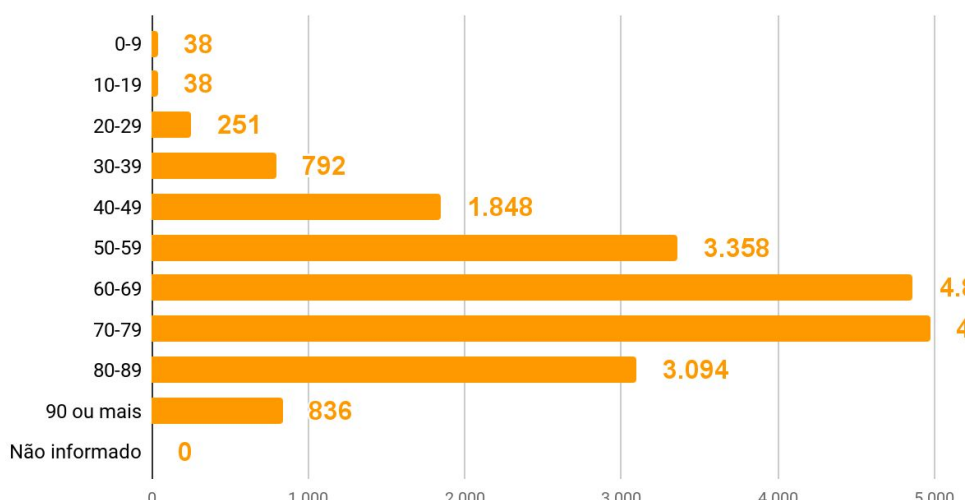
Casos por faixa etária



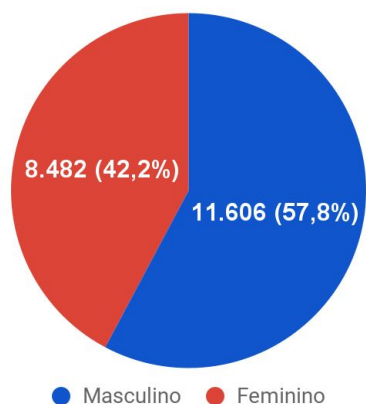
Casos confirmados por sexo



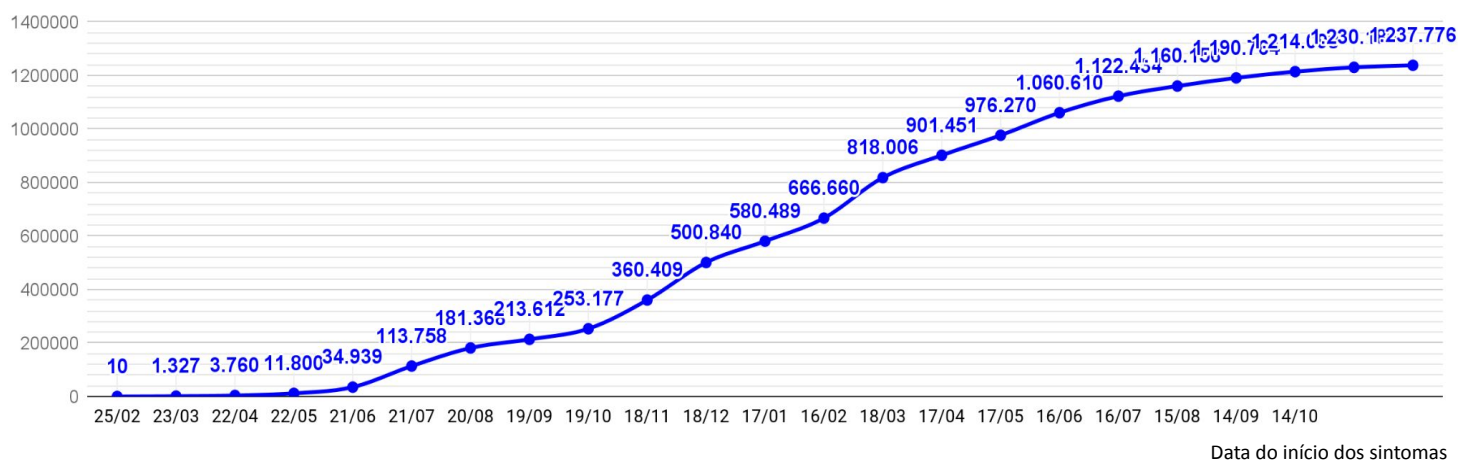
Óbitos por faixa etária



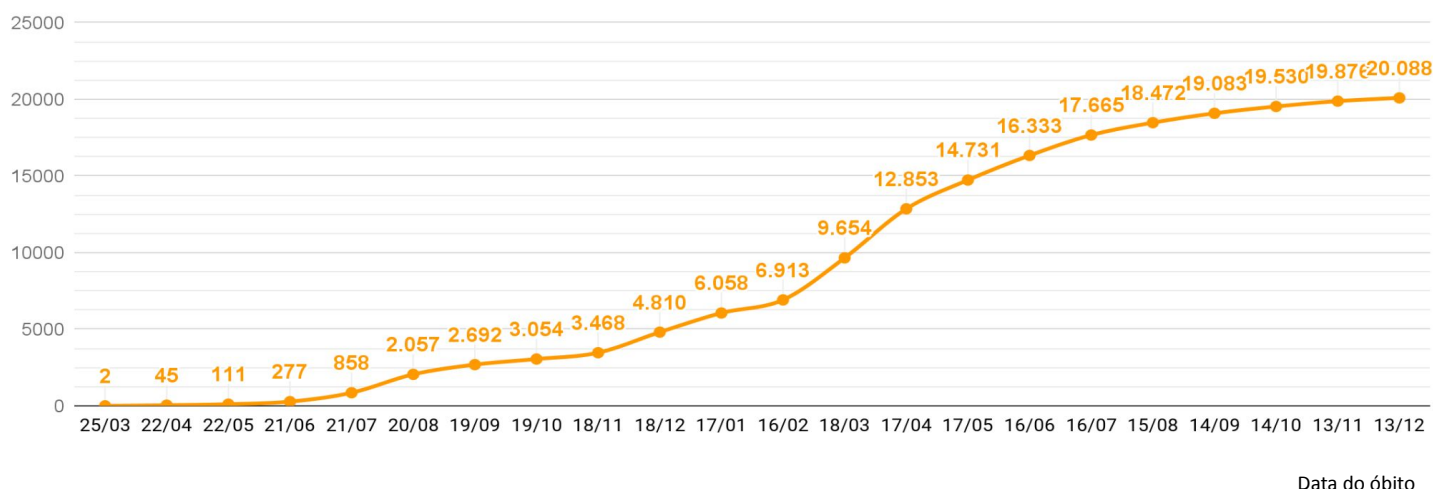
Óbitos por sexo



EVOLUÇÃO DO CASOS CONFIRMADOS (ACUMULADO)



EVOLUÇÃO DOS ÓBITOS (ACUMULADO)



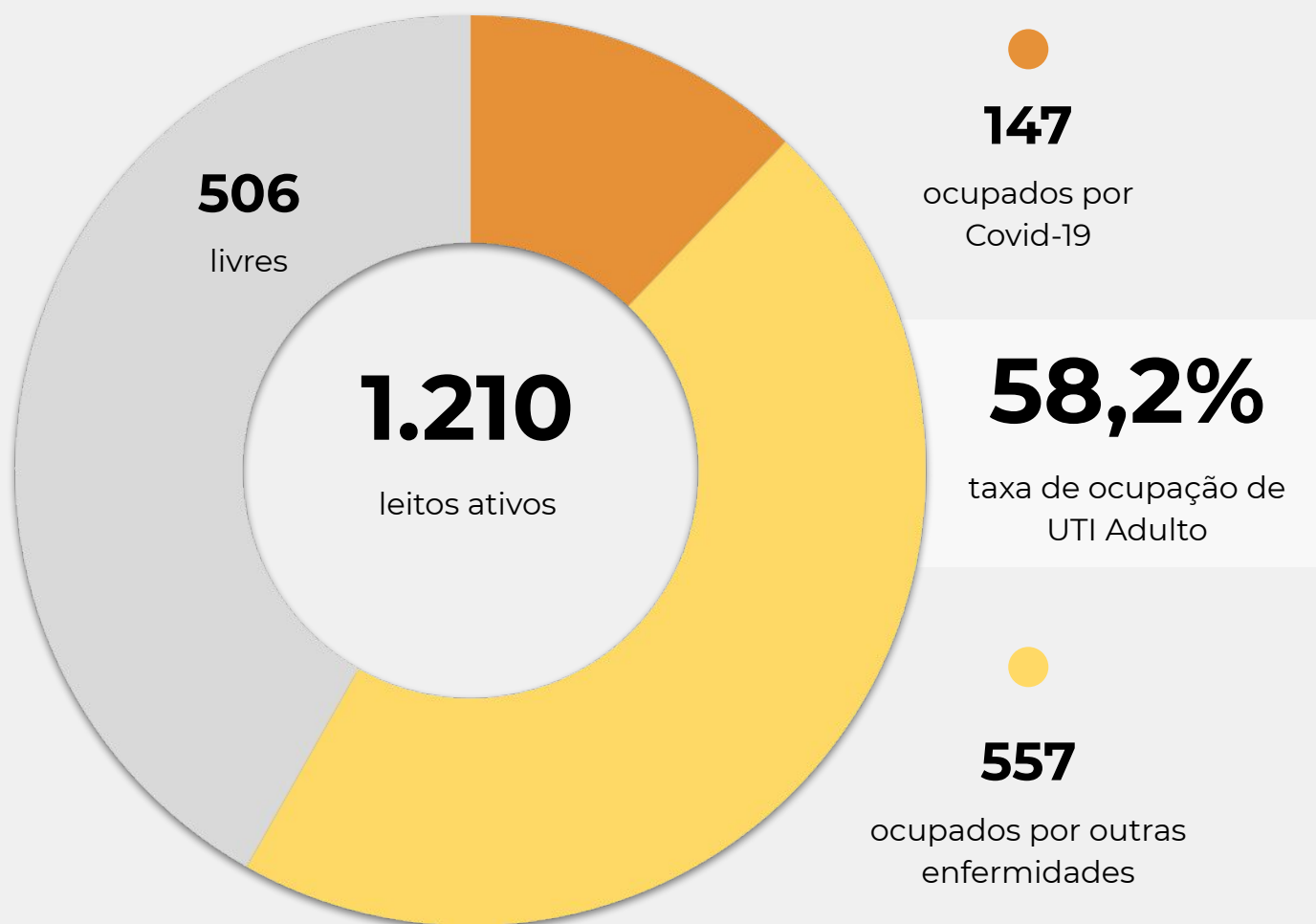
EVOLUÇÃO DOS CASOS ATIVOS



OCUPAÇÃO DE LEITOS DE UTI (TOTAL GERAL DO SUS E REDE PRIVADA)

	SUS			REDE PRIVADA			TOTAL		
	Confirmados	Suspeitos	Total	Confirmados	Suspeitos	Total	Confirmados	Suspeitos	TOTAL
Internações em UTI	123	27	150	15	5	20	138	32	170
Ventilação mecânica	49	7	56	6	3	9	55	10	65

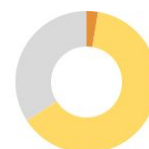
OCUPAÇÃO DE LEITOS DE UTI ADULTO - SUS



TEMPO MÉDIO DE PERMANÊNCIA NA UTI (PACIENTES COM COVID-19): 13,7 dias

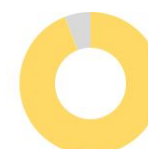
OCUPAÇÃO DE LEITOS DE UTI POR MACRORREGIÃO - SUS

SANTA CATARINA (TOTAL)



	TOTAL	ADULTO	PEDIÁTRICO	NEONATAL
Leitos ativos	1.518	1.210	114	194
Taxa de ocupação	62,2%	58,2%	65,8%	85,1%
Ocupados por Covid-19	150 (9,9%)	147 (12,1%)	3 (2,6%)	0 (0,0%)
Outras enfermidades	794 (52,3%)	557 (46,0%)	72 (63,2%)	165 (85,1%)
Livres	574 (37,8%)	506 (41,8%)	39 (34,2%)	29 (14,9%)

GRANDE FLORIANÓPOLIS



	TOTAL	ADULTO	PEDIÁTRICO	NEONATAL
Leitos ativos	248	194	20	34
Taxa de ocupação	71,8%	67,5%	75,0%	94,1%
Ocupados por Covid-19	30 (12,1%)	30 (15,5%)	0 (0,0%)	0 (0,0%)
Outras enfermidades	148 (59,7%)	101 (52,1%)	15 (75,0%)	32 (94,1%)
Livres	70 (28,2%)	63 (32,5%)	5 (25,0%)	2 (5,9%)

OCUPAÇÃO DE LEITOS DE UTI POR MACRORREGIÃO - SUS

FOZ DO RIO ITAJAÍ



TOTAL

ADULTO

PEDIÁTRICO

NEONATAL

Leitos ativos

129

99

14

16

Taxa de ocupação

61,2%

55,6%

57,1%

100,0%

Ocupados por Covid-19

17

13,2%

16

16,2%

1

7,1%

0

0,0%

Outras enfermidades

62

48,1%

39

39,4%

7

50,0%

16

100,0%

Livres

50

38,8%

44

44,4%

6

42,9%

0

0,0%

GRANDE OESTE



TOTAL

ADULTO

PEDIÁTRICO

NEONATAL

Leitos ativos

147

122

7

18

Taxa de ocupação

55,8%

48,4%

71,4%

100,0%

Ocupados por Covid-19

18

12,2%

18

14,8%

0

0,0%

0

0,0%

Outras enfermidades

64

43,5%

41

33,6%

5

71,4%

18

100,0%

Livres

65

44,2%

63

51,6%

2

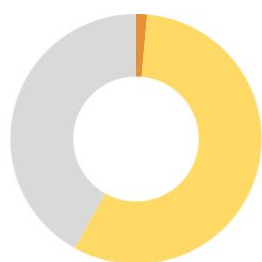
28,6%

0

0,0%

OCUPAÇÃO DE LEITOS DE UTI POR MACRORREGIÃO - SUS

MEIO OESTE E SERRA CATARINENSE



	TOTAL		ADULTO		PEDIÁTRICO		NEONATAL	
Leitos ativos	210		166		16		28	
Taxa de ocupação	58,1%		50,6%		62,5%		100,0%	
Ocupados por Covid-19	3	1,4%	3	1,8%	0	0,0%	0	0,0%
Outras enfermidades	119	56,7%	81	48,8%	10	62,5%	28	100,0%
Livres	88	41,9%	82	49,4%	6	37,5%	0	0,0%

PLANALTO NORTE E NORDESTE



	TOTAL		ADULTO		PEDIÁTRICO		NEONATAL	
Leitos ativos	349		270		24		55	
Taxa de ocupação	71,6%		70,7%		83,3%		70,9%	
Ocupados por Covid-19	51	14,6%	51	18,9%	0	0,0%	0	0,0%
Outras enfermidades	199	57,0%	140	51,9%	20	83,3%	39	70,9%
Livres	99	28,4%	79	29,3%	4	16,7%	16	29,1%

OCUPAÇÃO DE LEITOS DE UTI POR MACRORREGIÃO - SUS

SUL



	TOTAL		ADULTO		PEDIÁTRICO		NEONATAL	
Leitos ativos	192		157		9		26	
Taxa de ocupação	57,3%		54,8%		77,8%		65,4%	
Ocupados por Covid-19	18	9,4%	16	10,2%	2	22,2%	0	0,0%
Outras enfermidades	92	47,9%	70	44,6%	5	55,6%	17	65,4%
Livres	82	42,7%	71	45,2%	2	22,2%	9	34,6%

VALE DO ITAJAÍ



	TOTAL		ADULTO		PEDIÁTRICO		NEONATAL	
Leitos ativos	243		202		24		17	
Taxa de ocupação	50,6%		48,5%		41,7%		88,2%	
Ocupados por Covid-19	13	5,3%	13	6,4%	0	0,0%	0	0,0%
Outras enfermidades	110	45,3%	85	42,1%	10	41,7%	15	88,2%
Livres	120	49,4%	104	51,5%	14	58,3%	2	11,8%

SOLICITAÇÕES DE TRANSFERÊNCIA PARA LEITOS DE UTI COVID-19

Dados encaminhados pelos hospitais à Central de Regulação de Internações Macrorregionais

GRANDE OESTE - CHAPECÓ	0
MEIO OESTE - JOAÇABA	0
SERRA - LAGES	0
NORTE - JOINVILLE	0
VALE - BLUMENAU	0
FOZ - ITAJAÍ	0
SUL - CRICIÚMA	0
GRANDE FLORIANÓPOLIS	0
TOTAL	0

CORONAVÍRUS

Boletim Epidemiológico

13 de dezembro 2021

CASOS, ÓBITOS, RECUPERADOS E ATIVOS POR MUNICÍPIO E MACRORREGIÃO

GRANDE FLORIANÓPOLIS	200549	2775	196975	799
- Águas Mornas	764	10	752	2
- Alfredo Wagner	1104	8	1095	1
- Angelina	580	4	576	0
- Anitápolis	393	5	387	1
- Antônio Carlos	1707	27	1678	2
- Biguaçu	12056	173	11844	39
- Canelinha	1563	21	1536	6
- Florianópolis	84710	1118	83205	387
- Garopaba	3602	47	3550	5
- Governador Celso Ramos	2927	32	2889	6
- Leoberto Leal	366	2	364	0
- Major Gercino	369	6	363	0
- Nova Trento	2468	21	2444	3
- Palhoça	30878	361	30418	99
- Paulo Lopes	1363	16	1343	4
- Rancho Queimado	536	4	532	0
- Santo Amaro da Imperatriz	4067	85	3971	11
- São Bonifácio	502	7	495	0
- São João Batista	5438	102	5293	43
- São José	37077	622	36284	171
- São Pedro de Alcântara	785	14	766	5
- Tijucas	7294	90	7190	14

VALE DO ITAJAÍ	183046	2335	180511	200
- Agrolândia	1738	30	1703	5
- Agronômica	687	14	672	1
- Apiúna	928	18	909	1
- Ascurra	1389	13	1376	0
- Atalanta	513	11	501	1
- Aurora	935	19	916	0
- Benedito Novo	1101	20	1081	0
- Blumenau	65671	689	64883	99
- Botuverá	1027	10	1017	0
- Braço do Trombudo	766	7	757	2
- Brusque	31330	327	30977	26
- Chapadão do Lageado	420	6	414	0
- Dona Emma	521	5	513	3
- Doutor Pedrinho	489	6	483	0

- Gaspar	9594	195	9393	6
- Guabiruba	4089	49	4038	2
- Ibirama	1944	39	1905	0
- Imbuia	699	11	687	1
- Indaial	11181	140	11035	6
- Ituporanga	4145	70	4062	13
- José Boiteux	716	9	707	0
- Laurentino	1261	11	1250	0
- Lontras	1284	27	1255	2
- Mirim Doce	330	7	323	0
- Petrolândia	906	27	876	3
- Pomerode	6103	73	6020	10
- Pouso Redondo	1950	40	1910	0
- Presidente Getúlio	2000	39	1960	1
- Presidente Nereu	173	4	169	0
- Rio do Campo	681	8	672	1
- Rio do Oeste	913	17	896	0
- Rio do Sul	9870	143	9718	9
- Rio dos Cedros	1007	28	979	0
- Rodeio	1650	32	1618	0
- Salete	947	9	938	0
- Santa Terezinha	581	7	573	1
- Taió	2552	24	2526	2
- Timbó	7843	94	7748	1
- Trombudo Central	1355	28	1325	2
- Vidal Ramos	750	13	735	2
- Vitor Meireles	583	11	572	0
- Witmarsum	424	5	419	0

FOZ DO RIO ITAJAÍ	134289	2262	131809	218
- Balneário Camboriú	28688	438	28200	50
- Balneário Piçarras	5632	66	5550	16
- Bombinhas	3809	70	3727	12
- Camboriú	15062	187	14857	18
- Ilhota	2151	39	2109	3
- Itajaí	42461	794	41623	44
- Itapema	13329	264	13046	19
- Luiz Alves	2363	14	2348	1
- Navegantes	11324	220	11076	28

CORONAVÍRUS

Boletim Epidemiológico

13 de dezembro 2021

CASOS, ÓBITOS, RECUPERADOS E ATIVOS POR MUNICÍPIO E MACRORREGIÃO

- Penha	6281	105	6163	13	- Cocal do Sul	3791	63	3723	5
- Porto Belo	3189	65	3110	14	- Criciúma	39562	663	38849	50
PL. NORTE E NORDESTE	246785	4236	242107	442	- Ermo	392	6	382	4
- Araquari	4552	89	4459	4	- Forquilha	6717	63	6643	11
- Balneário Barra do Sul	1621	47	1571	3	- Grão-Pará	1512	14	1494	4
- Barra Velha	5110	136	4962	12	- Gravatal	2275	50	2217	8
- Bela Vista do Toldo	92	5	87	0	- Içara	8114	138	7958	18
- Campo Alegre	1436	44	1372	20	- Imaruí	1059	22	1036	1
- Canoinhas	7417	123	7283	11	- Imbituba	7154	114	7033	7
- Corupá	2049	42	2005	2	- Jacinto Machado	1587	36	1546	5
- Garuva	2392	33	2354	5	- Jaguaruna	3520	62	3454	4
- Guaramirim	8133	103	8024	6	- Laguna	6002	153	5841	8
- Irineópolis	845	14	830	1	- Lauro Müller	2546	61	2483	2
- Itaiópolis	2866	54	2810	2	- Maracajá	1318	22	1293	3
- Itapoá	3867	75	3784	8	- Meleiro	1328	25	1302	1
- Jaraguá do Sul	36266	437	35795	34	- Morro da Fumaça	3790	46	3724	20
- Joinville	119643	2069	117309	265	- Morro Grande	589	7	582	0
- Mafra	5784	135	5640	9	- Nova Veneza	3037	35	2996	6
- Major Vieira	392	6	386	0	- Orleans	5522	91	5429	2
- Massaranduba	3098	24	3070	4	- Passo de Torres	1466	31	1420	15
- Monte Castelo	976	24	951	1	- Pedras Grandes	811	23	788	0
- Papanduva	1789	46	1738	5	- Pescaria Brava	2226	26	2199	1
- Porto União	4961	93	4861	7	- Praia Grande	1293	17	1269	7
- Rio Negrinho	6026	129	5896	1	- Rio Fortuna	834	11	822	1
- São Bento do Sul	11967	199	11762	6	- Sangão	1949	16	1924	9
- São Francisco do Sul	8350	180	8142	28	- Santa Rosa de Lima	348	5	341	2
- São João do Itaperiú	740	14	726	0	- Santa Rosa do Sul	1354	27	1322	5
- Schroeder	4048	43	3997	8	- São João do Sul	1121	16	1096	9
- Três Barras	2365	72	2293	0	- São Ludgero	3233	36	3195	2
SUL	184715	3297	181008	410	- São Martinho	799	15	784	0
- Araranguá	11464	258	11176	30	- Siderópolis	1481	50	1428	3
- Armazém	1471	35	1434	2	- Sombrio	4192	83	4079	30
- Balneário Arroio do Silva	2237	60	2176	1	- Timbé do Sul	990	18	972	0
- Balneário Gaivota	1450	39	1407	4	- Treviso	892	13	879	0
- Balneário Rincão	1570	53	1514	3	- Treze de Maio	1261	16	1238	7
- Braço do Norte	9144	114	9018	12	- Tubarão	22242	476	21676	90
- Capivari de Baixo	4742	85	4650	7	- Turvo	2243	33	2202	8
					- Urussanga	4087	70	4014	3

CORONAVÍRUS

Boletim Epidemiológico

13 de dezembro 2021

CASOS, ÓBITOS, RECUPERADOS E ATIVOS POR MUNICÍPIO E MACRORREGIÃO

MEIO OESTE E SERRA	153691	2811	150581	299
- Abdon Batista	408	4	404	0
- Água Doce	1284	18	1266	0
- Alto Bela Vista	199	3	196	0
- Anita Garibaldi	1230	10	1219	1
- Arabutã	424	10	414	0
- Arroio Trinta	636	14	622	0
- Bocaina do Sul	408	4	401	3
- Bom Jardim da Serra	730	8	721	1
- Bom Retiro	916	21	891	4
- Brunópolis	336	9	326	1
- Caçador	7224	293	6923	8
- Calmon	50	7	43	0
- Campo Belo do Sul	796	23	770	3
- Campos Novos	6089	122	5965	2
- Capão Alto	192	2	187	3
- Capinzal	5303	55	5224	24
- Catanduvas	2079	33	2041	5
- Celso Ramos	458	6	452	0
- Cerro Negro	209	4	204	1
- Concórdia	18608	229	18374	5
- Correia Pinto	2149	60	2081	8
- Curitibanos	5764	199	5563	2
- Erval Velho	898	13	885	0
- Fraiburgo	5059	121	4921	17
- Frei Rogério	372	11	359	2
- Herval d'Oeste	4704	66	4627	11
- Ibiam	268	4	264	0
- Ibicaré	547	9	537	1
- Iomerê	341	10	331	0
- Ipira	487	7	479	1
- Ipumirim	886	10	876	0
- Irani	1729	20	1708	1
- Itá	1215	26	1188	1
- Jaborá	970	11	957	2
- Joaçaba	7101	75	7013	13
- Lacerdópolis	479	4	475	0
- Lages	29085	534	28444	107
- Lebon Régis	1246	62	1181	3

- Lindóia do Sul	977	12	965	0
- Luzerna	1133	16	1114	3
- Macieira	191	6	185	0
- Matos Costa	180	3	177	0
- Monte Carlo	1342	46	1296	0
- Otacílio Costa	3893	65	3818	10
- Ouro	1650	20	1629	1
- Paineira	186	6	180	0
- Palmeira	366	5	360	1
- Peritiba	456	5	451	0
- Pinheiro Preto	567	9	557	1
- Piratuba	644	11	633	0
- Ponte Alta	611	15	594	2
- Ponte Alta do Norte	335	8	327	0
- Presidente Castello Branco	486	4	482	0
- Rio das Antas	769	15	748	6
- Rio Rufino	237	5	229	3
- Salto Veloso	715	8	704	3
- Santa Cecília	1511	32	1475	4
- São Cristóvão do Sul	303	17	286	0
- São Joaquim	3547	83	3449	15
- São José do Cerrito	768	15	752	1
- Seara	3220	37	3182	1
- Tangará	1477	34	1442	1
- Timbó Grande	795	17	777	1
- Treze Tílias	1037	15	1020	2
- Urubici	741	27	714	0
- Urupema	294	3	291	0
- Vargem	544	4	540	0
- Vargem Bonita	806	8	796	2
- Videira	11670	125	11534	11
- Xavantina	457	5	452	0
- Zortéa	904	13	890	1

GRANDE OESTE	134701	2372	131991	338
- Abelardo Luz	1969	61	1895	13
- Águas de Chapecó	646	11	632	3
- Águas Frias	591	4	587	0
- Anchieta	716	11	704	1

CORONAVÍRUS

Boletim Epidemiológico

13 de dezembro 2021

CASOS, ÓBITOS, RECUPERADOS E ATIVOS POR MUNICÍPIO E MACRORREGIÃO

- Arvoredo	359	5	354	0	- Novo Horizonte	264		264	0
- Bandeirante	449	6	443	0	- Ouro Verde	401	13	385	3
- Barra Bonita	250	2	248	0	- Paial	214	4	210	0
- Belmonte	359	5	354	0	- Palma Sola	1065	17	1047	1
- Bom Jesus	539	10	528	1	- Palmitos	2436	62	2373	1
- Bom Jesus do Oeste	185	6	179	0	- Paraíso	194	7	187	0
- Caibi	724	16	705	3	- Passos Maia	366	13	352	1
- Campo Erê	1512	23	1488	1	- Pinhalzinho	3645	38	3600	7
- Caxambu do Sul	644	13	631	0	- Planalto Alegre	376	14	362	0
- Chapecó	43290	795	42420	75	- Ponte Serrada	1492	54	1419	19
- Cordilheira Alta	626	8	617	1	- Princesa	471	11	460	0
- Coronel Freitas	1817	31	1783	3	- Quilombo	1736	44	1692	0
- Coronel Martins	238	3	235	0	- Riqueza	654	16	638	0
- Cunha Porã	1305	26	1279	0	- Romelândia	444	8	436	0
- Cunhataí	199	2	196	1	- Saltinho	276	6	269	1
- Descanso	1135	19	1116	0	- Santa Helena	217	4	213	0
- Dionísio Cerqueira	2118	51	2066	1	- Santa Terezinha do Progresso	348	4	344	0
- Entre Rios	724	10	704	10	- Santiago do Sul	155	2	153	0
- Faxinal dos Guedes	2129	40	2062	27	- São Bernardino	403	4	398	1
- Flor do Sertão	200		199	1	- São Carlos	1049	21	1025	3
- Formosa do Sul	438	8	430	0	- São Domingos	1405	23	1382	0
- Galvão	490	12	478	0	- São João do Oeste	678	9	669	0
- Guaraciaba	2098	30	2068	0	- São José do Cedro	2112	27	2081	4
- Guarujá do Sul	589	11	576	2	- São Lourenço do Oeste	2457	68	2383	6
- Guatambu	882	20	860	2	- São Miguel da Boa Vista	290	8	281	1
- Iporã do Oeste	863	16	844	3	- São Miguel do Oeste	7390	77	7308	5
- Ipuçu	1168	17	1149	2	- Saudades	1057	17	1038	2
- Iraceminha	550	4	545	1	- Serra Alta	327	6	315	6
- Irati	318	8	310	0	- Sul Brasil	630	7	622	1
- Itapiranga	2572	19	2546	7	- Tigrinhos	394	2	391	1
- Jardinópolis	407	5	402	0	- Tunápolis	1213	10	1193	10
- Jupiá	312	6	306	0	- União do Oeste	410	12	398	0
- Lajeado Grande	278	5	262	11	- Vargeão	366	9	355	2
- Maravilha	5483	73	5399	11	- Xanxerê	11139	192	10920	27
- Marema	255	13	239	3	- Xaxim	6211	120	6042	49
- Modelo	533	12	519	2	- Outros estados				0
- Mondaiá	1232	12	1218	2	- Outros países				0
- Nova Erechim	724	10	714	0	- Não informado				0
- Nova Itaberaba	500	4	496	0					

NOTAS EXPLICATIVAS

1 - O número de pacientes recuperados considera aqueles que tenham recebido alta hospitalar e tenham decorridos 14 dias do início dos sintomas sem evolução a óbito. Limitações: por forma de concepção dos sistemas de informação, os casos são registrados de forma única, portanto, pessoas que foram internadas após a inclusão no sistema de informação, ou tenham registrados mais de um evento de internação e alta, ou não estão encerrados no SIVEP-Gripe podem não ser considerados como casos recuperados.

2 - Eventual diferença entre o total de casos confirmados ou óbitos por sexo e o total geral diz respeito a situações em que o sexo não foi informado pelo notificador.

FONTES

SANTA CATARINA. Centro de Informática e Automação do Estado de Santa Catarina - CIASC. Plataforma BoaVista, com dados da Diretoria de Vigilância Epidemiológica vinculada à Superintendência de Vigilância em Saúde da Secretaria de Estado da Saúde. Acesso em: 08 dez 2021, 14h22

SANTA CATARINA. Secretaria de Estado da Saúde, Superintendência de Serviços Especializados e Regulação. Acesso em: 08 dez 2021, 14h06.

BRASIL. Ministério da Saúde. Painel Coronavírus. Disponível em: <https://covid.saude.gov.br/>. Acesso em: 08 dez 2021, 15h12.

Links úteis

www.coronavirus.sc.gov.br

Boletins epidemiológicos

Guia de convívio responsável

Tira dúvidas

Triagem online

Portal da Transparência

***Clique e conecte-se
ao Governo de SC***



www.coronavirus.sc.gov.br

GOVERNO DE
SANTA CATARINA

