

CORONAVÍRUS

Boletim Epidemiológico

08 de novembro de 2021

CORONAVÍRUS

Boletim Epidemiológico

08 de novembro de 2021

DADOS GERAIS

1.221.124
casos confirmados
+195

170.434
casos por milhão de habitantes
+27

1.196.554
pacientes recuperados
+677

4.834
casos ativos
-483

19.736
óbitos
+1

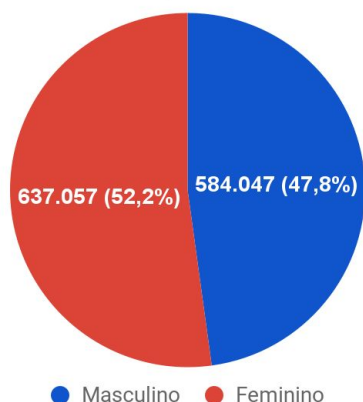
2.755
óbitos por milhão de habitantes
+1

1,62%
taxa de letalidade
=

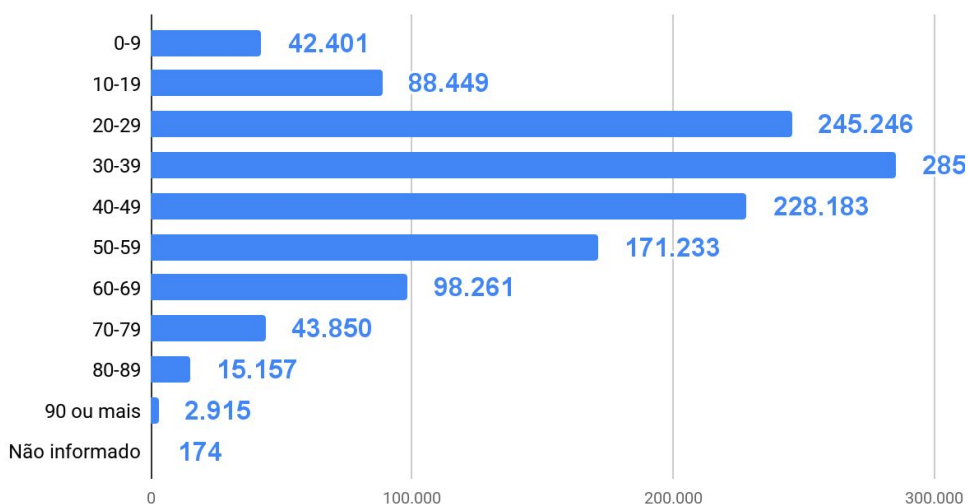
10.563.126
Doses aplicadas de vacina
(D1+D2+ única+DR+DA) 16h

TESTES PCR: **1.277.288** TR: **1.193.533** Clínico-epidemiológico: **21.261** Em análise (Lacen): **245**

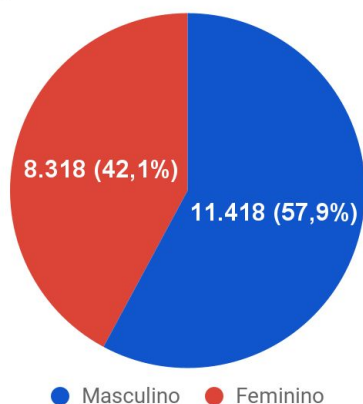
Casos confirmados por sexo



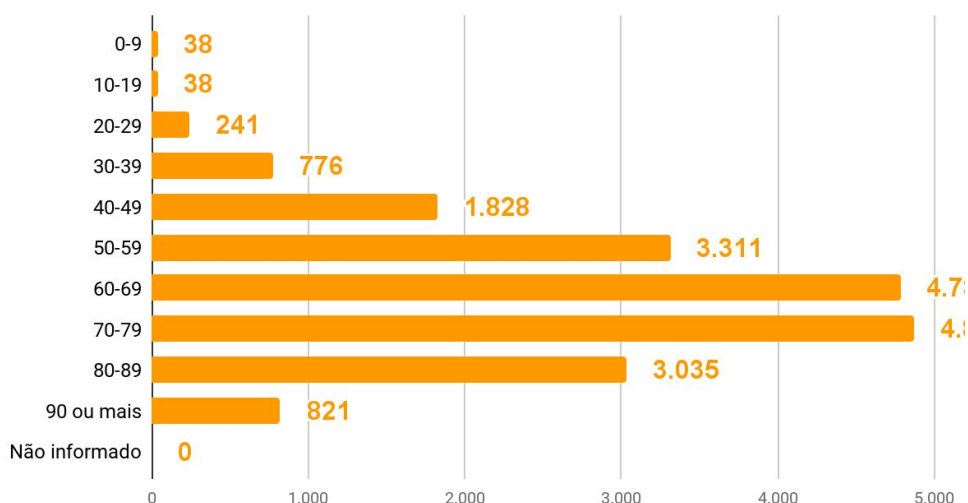
Casos por faixa etária



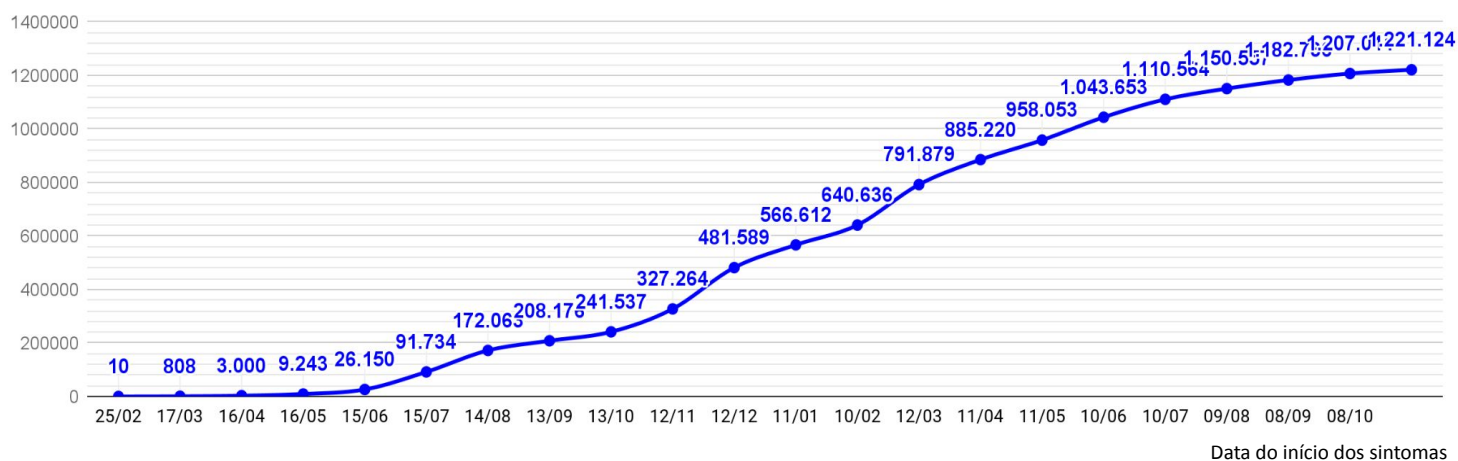
Óbitos por sexo



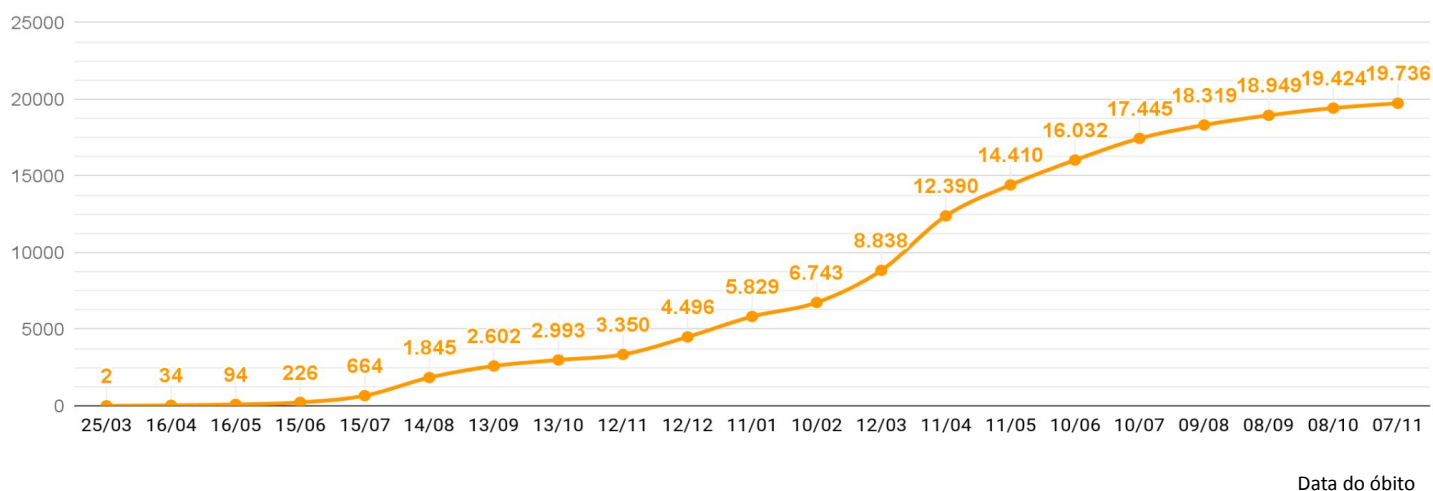
Óbitos por faixa etária



EVOLUÇÃO DO CASOS CONFIRMADOS (ACUMULADO)



EVOLUÇÃO DOS ÓBITOS (ACUMULADO)



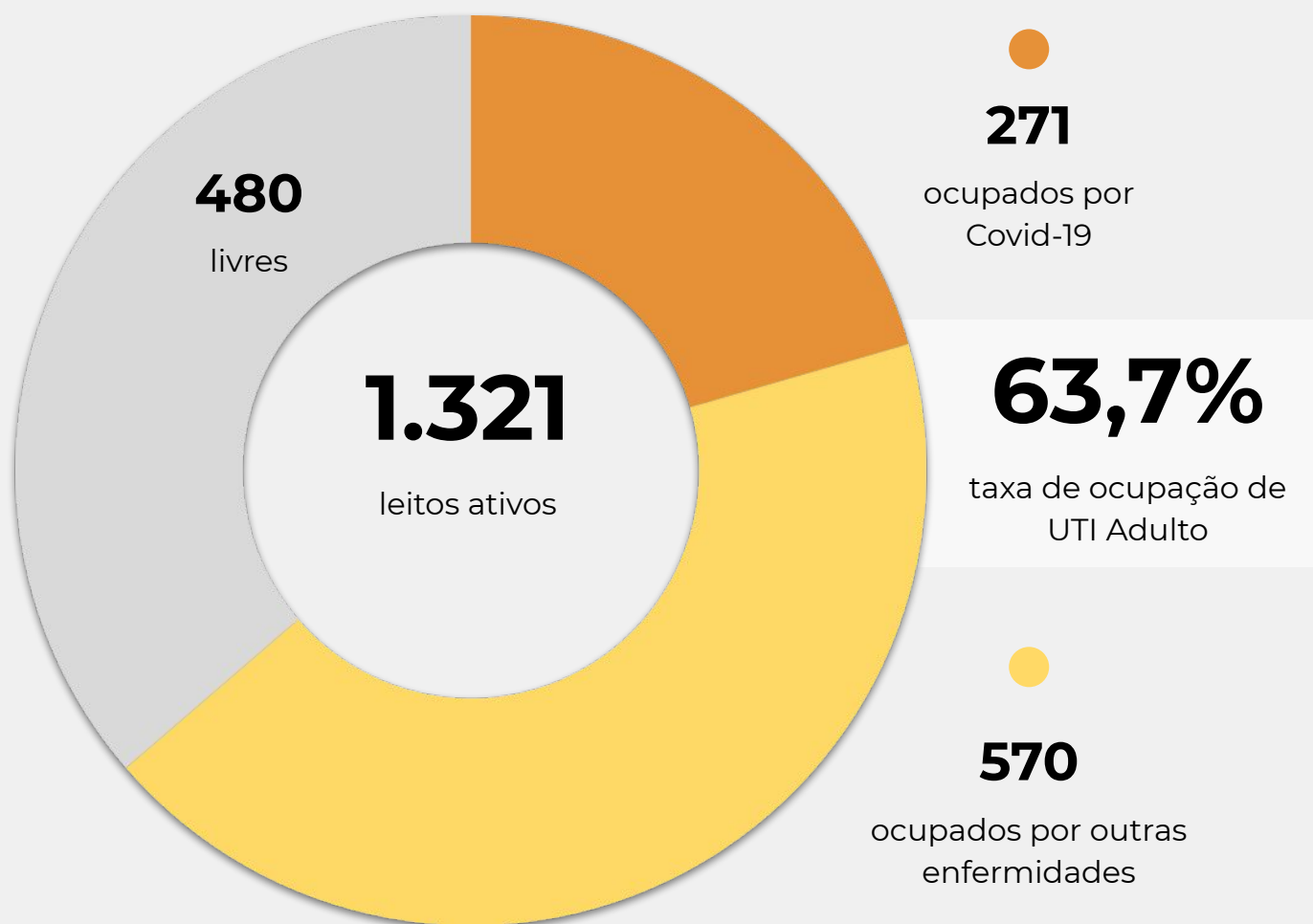
EVOLUÇÃO DOS CASOS ATIVOS



OCUPAÇÃO DE LEITOS DE UTI (TOTAL GERAL DO SUS E REDE PRIVADA)

	SUS			REDE PRIVADA			TOTAL		
	Confirmados	Suspeitos	Total	Confirmados	Suspeitos	Total	Confirmados	Suspeitos	TOTAL
Internações em UTI	237	36	273	54	5	59	291	41	332
Ventilação mecânica	80	12	92	18	2	20	98	14	112

OCUPAÇÃO DE LEITOS DE UTI ADULTO - SUS



TEMPO MÉDIO DE PERMANÊNCIA NA UTI (PACIENTES COM COVID-19): 13,7 dias

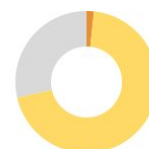
CORONAVÍRUS

Boletim Epidemiológico

08 de novembro de 2021

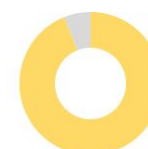
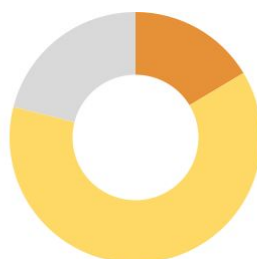
OCUPAÇÃO DE LEITOS DE UTI POR MACRORREGIÃO - SUS

SANTA CATARINA (TOTAL)



	TOTAL	ADULTO	PEDIÁTRICO	NEONATAL
Leitos ativos	1.620	1.321	119	180
Taxa de ocupação	66,9%	63,7%	71,4%	87,2%
Ocupados por Covid-19	273 (16,9%)	271 (20,5%)	2 (1,7%)	0 (0,0%)
Outras enfermidades	810 (50,0%)	570 (43,1%)	83 (69,7%)	157 (87,2%)
Livres	537 (33,1%)	480 (36,3%)	34 (28,6%)	23 (12,8%)

GRANDE FLORIANÓPOLIS



	TOTAL	ADULTO	PEDIÁTRICO	NEONATAL
Leitos ativos	256	203	20	33
Taxa de ocupação	78,9%	75,9%	85,0%	93,9%
Ocupados por Covid-19	42 (16,4%)	42 (20,7%)	0 (0,0%)	0 (0,0%)
Outras enfermidades	160 (62,5%)	112 (55,2%)	17 (85,0%)	31 (93,9%)
Livres	54 (21,1%)	49 (24,1%)	3 (15,0%)	2 (6,1%)

OCUPAÇÃO DE LEITOS DE UTI POR MACRORREGIÃO - SUS

FOZ DO RIO ITAJAÍ



TOTAL

ADULTO

PEDIÁTRICO

NEONATAL

Leitos ativos

128

98

14

16

Taxa de ocupação

64,1%

61,2%

42,9%

100,0%

Ocupados por Covid-19

23

18,0%

22

22,4%

1

7,1%

0

0,0%

Outras enfermidades

59

46,1%

38

38,8%

5

35,7%

16

100,0%

Livres

46

35,9%

38

38,8%

8

57,1%

0

0,0%

GRANDE OESTE



TOTAL

ADULTO

PEDIÁTRICO

NEONATAL

Leitos ativos

166

142

7

17

Taxa de ocupação

66,3%

62,0%

100,0%

88,2%

Ocupados por Covid-19

45

27,1%

45

31,7%

0

0,0%

0

0,0%

Outras enfermidades

65

39,2%

43

30,3%

7

100,0%

15

88,2%

Livres

56

33,7%

54

38,0%

0

0,0%

2

11,8%

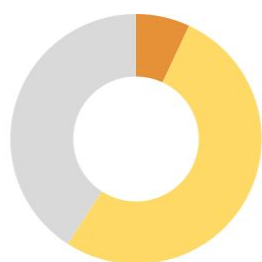
CORONAVÍRUS

Boletim Epidemiológico

08 de novembro de 2021

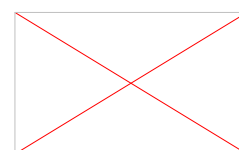
OCUPAÇÃO DE LEITOS DE UTI POR MACRORREGIÃO - SUS

MEIO OESTE E SERRA CATARINENSE



	TOTAL		ADULTO		PEDIÁTRICO		NEONATAL	
Leitos ativos	230		189		19		22	
Taxa de ocupação	59,1%		53,4%		73,7%		95,5%	
Ocupados por Covid-19	16	7,0%	16	8,5%	0	0,0%	0	0,0%
Outras enfermidades	120	52,2%	85	45,0%	14	73,7%	21	95,5%
Livres	94	40,9%	88	46,6%	5	26,3%	1	4,5%

PLANALTO NORTE E NORDESTE



	TOTAL		ADULTO		PEDIÁTRICO		NEONATAL	
Leitos ativos	384		308		23		53	
Taxa de ocupação	76,6%		76,0%		73,9%		81,1%	
Ocupados por Covid-19	96	25,0%	96	31,2%	0	0,0%	0	0,0%
Outras enfermidades	198	51,6%	138	44,8%	17	73,9%	43	81,1%
Livres	90	23,4%	74	24,0%	6	26,1%	10	18,9%

OCUPAÇÃO DE LEITOS DE UTI POR MACRORREGIÃO - SUS

SUL



TOTAL

ADULTO

PEDIÁTRICO

NEONATAL

Leitos ativos

202

167

9

26

Taxa de ocupação

54,0%

50,3%

66,7%

73,1%

	TOTAL		ADULTO		PEDIÁTRICO		NEONATAL	
Ocupados por Covid-19	18	8,9%	17	10,2%	1	11,1%	0	0,0%
Outras enfermidades	91	45,0%	67	40,1%	5	55,6%	19	73,1%
Livres	93	46,0%	83	49,7%	3	33,3%	7	26,9%

VALE DO ITAJAÍ



TOTAL

ADULTO

PEDIÁTRICO

NEONATAL

Leitos ativos

254

214

27

13

Taxa de ocupação

59,1%

56,1%

66,7%

92,3%

	TOTAL		ADULTO		PEDIÁTRICO		NEONATAL	
Ocupados por Covid-19	33	13,0%	33	15,4%	0	0,0%	0	0,0%
Outras enfermidades	117	46,1%	87	40,7%	18	66,7%	12	92,3%
Livres	104	40,9%	94	43,9%	9	33,3%	1	7,7%

SOLICITAÇÕES DE TRANSFERÊNCIA PARA LEITOS DE UTI COVID-19

Dados encaminhados pelos hospitais à Central de Regulação de Internações Macrorregionais

GRANDE OESTE - CHAPECÓ	0
MEIO OESTE - JOAÇABA	0
SERRA - LAGES	0
NORTE - JOINVILLE	0
VALE - BLUMENAU	0
FOZ - ITAJAÍ	0
SUL - CRICIÚMA	0
GRANDE FLORIANÓPOLIS	0
TOTAL	0

CORONAVÍRUS

Boletim Epidemiológico

08 de novembro de 2021

CASOS, ÓBITOS, RECUPERADOS E ATIVOS POR MUNICÍPIO E MACRORREGIÃO

GRANDE FLORIANÓPOLIS	197567	2711	193780	1076
- Águas Mornas	760	10	746	4
- Alfredo Wagner	1104	8	1095	1
- Angelina	580	3	577	0
- Anitápolis	408	5	403	0
- Antônio Carlos	1696	27	1666	3
- Biguaçu	11863	172	11629	62
- Canelinha	1530	19	1508	3
- Florianópolis	83445	1093	81892	460
- Garopaba	3565	44	3505	16
- Governador Celso Ramos	2887	28	2854	5
- Leoberto Leal	361	2	356	3
- Major Gercino	369	6	363	0
- Nova Trento	2409	20	2382	7
- Palhoça	30384	353	29848	183
- Paulo Lopes	1348	16	1324	8
- Rancho Queimado	536	4	531	1
- Santo Amaro da Imperatriz	3985	82	3888	15
- São Bonifácio	501	7	494	0
- São João Batista	5374	101	5215	58
- São José	36524	613	35712	199
- São Pedro de Alcântara	772	12	756	4
- Tijucas	7166	86	7036	44

VALE DO ITAJAÍ	179367	2293	176462	612
- Agrolândia	1732	29	1695	8
- Agronômica	686	14	671	1
- Apiúna	921	18	898	5
- Ascurra	1380	13	1363	4
- Atalanta	514	11	502	1
- Aurora	928	18	905	5
- Benedito Novo	1102	20	1082	0
- Blumenau	63190	670	62206	314
- Botuverá	999	10	989	0
- Braço do Trombudo	761	7	748	6
- Brusque	31046	324	30630	92
- Chapadão do Lageado	418	6	412	0
- Dona Emma	515	4	509	2
- Doutor Pedrinho	490	6	484	0

- Gaspar	9224	195	9024	5
- Guabiruba	4051	47	4001	3
- Ibirama	1938	39	1893	6
- Imbuia	697	11	675	11
- Indaial	11088	137	10933	18
- Ituporanga	4064	69	3986	9
- José Boiteux	702	9	693	0
- Laurentino	1258	11	1239	8
- Lontras	1282	27	1255	0
- Mirim Doce	330	7	323	0
- Petrolândia	895	27	868	0
- Pomerode	6064	72	5979	13
- Pouso Redondo	1944	40	1899	5
- Presidente Getúlio	1995	39	1954	2
- Presidente Nereu	171	4	164	3
- Rio do Campo	680	8	670	2
- Rio do Oeste	911	16	890	5
- Rio do Sul	9821	140	9610	71
- Rio dos Cedros	1002	26	975	1
- Rodeio	1629	32	1596	1
- Salete	944	9	934	1
- Santa Terezinha	581	7	573	1
- Taió	2550	23	2521	6
- Timbó	7794	94	7700	0
- Trombudo Central	1347	25	1320	2
- Vidal Ramos	729	13	715	1
- Vitor Meireles	570	11	559	0
- Witmarsum	424	5	419	0

FOZ DO RIO ITAJAÍ	132718	2227	130020	471
- Balneário Camboriú	28412	435	27875	102
- Balneário Piçarras	5556	64	5480	12
- Bombinhas	3769	70	3687	12
- Camboriú	14876	181	14629	66
- Ilhota	2112	39	2070	3
- Itajaí	41884	779	40924	181
- Itapema	13176	261	12888	27
- Luiz Alves	2347	13	2325	9
- Navegantes	11239	218	10990	31

CORONAVÍRUS

Boletim Epidemiológico

08 de novembro de 2021

CASOS, ÓBITOS, RECUPERADOS E ATIVOS POR MUNICÍPIO E MACRORREGIÃO

- Penha	6214	104	6098	12	- Cocal do Sul	3754	63	3682	9
- Porto Belo	3133	63	3054	16	- Criciúma	39138	659	38372	107
PL. NORTE E NORDESTE	243334	4143	238259	932	- Ermo	370	6	364	0
- Araquari	4484	88	4366	30	- Forquilha	6664	63	6583	18
- Balneário Barra do Sul	1603	47	1549	7	- Grão-Pará	1495	14	1473	8
- Barra Velha	5067	132	4909	26	- Gravatal	2237	50	2176	11
- Bela Vista do Toldo	91	4	85	2	- Içara	7965	137	7807	21
- Campo Alegre	1432	41	1368	23	- Imaruí	1059	22	1037	0
- Canoinhas	7381	121	7227	33	- Imbituba	7091	113	6966	12
- Corupá	2042	41	1997	4	- Jacinto Machado	1501	35	1458	8
- Garuva	2326	32	2279	15	- Jaguaruna	3505	62	3440	3
- Guaramirim	7895	101	7770	24	- Laguna	5966	153	5797	16
- Irineópolis	824	14	810	0	- Lauro Müller	2546	60	2482	4
- Itaiópolis	2857	54	2795	8	- Maracajá	1291	21	1260	10
- Itapoá	3814	74	3727	13	- Meleiro	1316	25	1288	3
- Jaraguá do Sul	35655	433	35145	77	- Morro da Fumaça	3721	45	3642	34
- Joinville	118004	2016	115525	463	- Morro Grande	587	7	579	1
- Mafra	5758	132	5603	23	- Nova Veneza	3024	36	2984	4
- Major Vieira	384	6	376	2	- Orleans	5523	90	5427	6
- Massaranduba	3042	23	3017	2	- Passo de Torres	1392	28	1352	12
- Monte Castelo	968	24	943	1	- Pedras Grandes	807	23	783	1
- Papanduva	1786	46	1736	4	- Pescaria Brava	2225	26	2198	1
- Porto União	4917	89	4784	44	- Praia Grande	1237	16	1194	27
- Rio Negrinho	6000	128	5870	2	- Rio Fortuna	834	11	822	1
- São Bento do Sul	11895	199	11677	19	- Sangão	1938	16	1909	13
- São Francisco do Sul	8079	171	7829	79	- Santa Rosa de Lima	344	5	338	1
- São João do Itaperiú	734	14	720	0	- Santa Rosa do Sul	1312	27	1283	2
- Schroeder	3941	42	3876	23	- São João do Sul	1083	17	1054	12
- Três Barras	2355	71	2276	8	- São Ludgero	3211	36	3173	2
SUL	182657	3258	178788	611	- São Martinho	796	15	780	1
- Araranguá	11327	253	11055	19	- Siderópolis	1456	50	1401	5
- Armazém	1470	35	1432	3	- Sombrio	4060	82	3958	20
- Balneário Arroio do Silva	2216	59	2155	2	- Timbé do Sul	974	18	955	1
- Balneário Gaivota	1403	39	1353	11	- Treviso	889	12	874	3
- Balneário Rincão	1544	52	1487	5	- Treze de Maio	1254	14	1226	14
- Braço do Norte	9099	111	8968	20	- Tubarão	22033	464	21426	143
- Capivari de Baixo	4711	85	4618	8	- Turvo	2228	33	2192	3
					- Urussanga	4061	70	3985	6

CORONAVÍRUS

Boletim Epidemiológico

08 de novembro de 2021

CASOS, ÓBITOS, RECUPERADOS E ATIVOS POR MUNICÍPIO E MACRORREGIÃO

MEIO OESTE E SERRA	152605	2791	149274	540
- Abdon Batista	408	4	404	0
- Água Doce	1283	18	1264	1
- Alto Bela Vista	199	3	196	0
- Anita Garibaldi	1230	10	1219	1
- Arabutã	424	10	414	0
- Arroio Trinta	635	14	621	0
- Bocaina do Sul	404	3	397	4
- Bom Jardim da Serra	725	8	717	0
- Bom Retiro	912	21	885	6
- Brunópolis	335	9	326	0
- Caçador	7213	292	6907	14
- Calmon	50	7	43	0
- Campo Belo do Sul	794	23	768	3
- Campos Novos	6058	122	5932	4
- Capão Alto	192	2	186	4
- Capinzal	5170	54	5091	25
- Catanduvas	2083	33	2043	7
- Celso Ramos	459	6	453	0
- Cerro Negro	209	4	204	1
- Concórdia	18542	225	18300	17
- Correia Pinto	2141	60	2070	11
- Curitibanos	5728	197	5512	19
- Erval Velho	891	13	878	0
- Fraiburgo	5025	120	4884	21
- Frei Rogério	370	11	359	0
- Herval d'Oeste	4678	66	4602	10
- Ibiam	266	4	262	0
- Ibicaré	541	8	530	3
- Iomerê	339	10	328	1
- Ipira	486	7	477	2
- Ipumirim	880	10	859	11
- Irani	1718	20	1696	2
- Itá	1208	26	1175	7
- Jaborá	968	11	955	2
- Joaçaba	7064	75	6978	11
- Lacerdópolis	479	4	475	0
- Lages	28895	532	28160	203
- Lebon Régis	1237	61	1169	7

- Lindóia do Sul	974	12	962	0
- Luzerna	1128	16	1107	5
- Macieira	175	6	169	0
- Matos Costa	179	3	176	0
- Monte Carlo	1337	46	1290	1
- Otacílio Costa	3854	64	3778	12
- Ouro	1645	20	1616	9
- Paineira	186	6	180	0
- Palmeira	356	5	350	1
- Peritiba	456	5	451	0
- Pinheiro Preto	566	9	556	1
- Piratuba	640	11	611	18
- Ponte Alta	609	15	589	5
- Ponte Alta do Norte	328	8	320	0
- Presidente Castello Branco	486	4	482	0
- Rio das Antas	719	15	704	0
- Rio Rufino	234	5	227	2
- Salto Veloso	713	8	702	3
- Santa Cecília	1479	31	1446	2
- São Cristóvão do Sul	302	17	284	1
- São Joaquim	3483	83	3384	16
- São José do Cerrito	755	14	738	3
- Seara	3205	37	3143	25
- Tangará	1454	34	1420	0
- Timbó Grande	795	17	777	1
- Treze Tílias	1022	15	1006	1
- Urubici	741	25	715	1
- Urupema	294	3	290	1
- Vargem	544	4	540	0
- Vargem Bonita	805	8	794	3
- Videira	11608	124	11452	32
- Xavantina	451	5	446	0
- Zortéa	843	13	830	0

GRANDE OESTE	132876	2313	129971	592
- Abelardo Luz	1942	56	1872	14
- Águas de Chapecó	623	11	609	3
- Águas Frias	587	4	582	1
- Anchieta	716	11	703	2

CORONAVÍRUS

Boletim Epidemiológico

08 de novembro de 2021

CASOS, ÓBITOS, RECUPERADOS E ATIVOS POR MUNICÍPIO E MACRORREGIÃO

- Arvoredo	357	5	352	0	- Novo Horizonte	262		262	0
- Bandeirante	446	6	438	2	- Ouro Verde	387	12	375	0
- Barra Bonita	246	2	230	14	- Paial	215	4	211	0
- Belmonte	355	5	349	1	- Palma Sola	1063	17	1045	1
- Bom Jesus	530	10	520	0	- Palmitos	2415	61	2344	10
- Bom Jesus do Oeste	185	6	179	0	- Paraíso	181	7	166	8
- Caibi	717	16	698	3	- Passos Maia	353	13	339	1
- Campo Erê	1510	23	1476	11	- Pinhalzinho	3612	37	3571	4
- Caxambu do Sul	642	13	629	0	- Planalto Alegre	365	12	348	5
- Chapecó	42957	778	41983	196	- Ponte Serrada	1478	51	1404	23
- Cordilheira Alta	624	8	615	1	- Princesa	471	11	458	2
- Coronel Freitas	1807	30	1776	1	- Quilombo	1724	44	1678	2
- Coronel Martins	229	3	226	0	- Riqueza	651	16	630	5
- Cunha Porã	1103	26	1075	2	- Romelândia	444	8	435	1
- Cunhataí	199	2	196	1	- Saltinho	258	6	246	6
- Descanso	1133	19	1104	10	- Santa Helena	216	4	212	0
- Dionísio Cerqueira	2111	51	2057	3	- Santa Terezinha do Progresso	331	4	325	2
- Entre Rios	707	10	694	3	- Santiago do Sul	155	2	153	0
- Faxinal dos Guedes	2062	37	2011	14	- São Bernardino	391	4	387	0
- Flor do Sertão	200		198	2	- São Carlos	1042	21	1016	5
- Formosa do Sul	438	8	430	0	- São Domingos	1352	23	1329	0
- Galvão	487	12	474	1	- São João do Oeste	671	9	659	3
- Guaraciaba	2092	27	2064	1	- São José do Cedro	2099	26	2061	12
- Guarujá do Sul	586	11	575	0	- São Lourenço do Oeste	2141	68	2060	13
- Guatambu	884	19	862	3	- São Miguel da Boa Vista	282	8	273	1
- Iporã do Oeste	863	16	844	3	- São Miguel do Oeste	7257	73	7159	25
- Ipuçu	1132	15	1107	10	- Saudades	1026	17	1001	8
- Iraceminha	549	4	542	3	- Serra Alta	323	6	313	4
- Irati	319	8	311	0	- Sul Brasil	630	7	622	1
- Itapiranga	2566	19	2538	9	- Tigrinhos	394	2	391	1
- Jardinópolis	407	5	402	0	- Tunápolis	1212	10	1191	11
- Jupiá	312	6	306	0	- União do Oeste	407	12	395	0
- Lajeado Grande	260	5	249	6	- Vargeão	364	8	355	1
- Maravilha	5443	71	5366	6	- Xanxerê	11028	187	10800	41
- Marema	253	13	236	4	- Xaxim	6151	115	5981	55
- Modelo	518	12	496	10	- Outros estados				0
- Mondai	1223	12	1211	0	- Outros países				0
- Nova Erechim	714	10	703	1	- Não informado				0
- Nova Itaberaba	491	3	488	0					

NOTAS EXPLICATIVAS

1 - O número de pacientes recuperados considera aqueles que tenham recebido alta hospitalar e tenham decorridos 14 dias do início dos sintomas sem evolução a óbito. Limitações: por forma de concepção dos sistemas de informação, os casos são registrados de forma única, portanto, pessoas que foram internadas após a inclusão no sistema de informação, ou tenham registrados mais de um evento de internação e alta, ou não estão encerrados no SIVEP-Gripe podem não ser considerados como casos recuperados.

2 - Eventual diferença entre o total de casos confirmados ou óbitos por sexo e o total geral diz respeito a situações em que o sexo não foi informado pelo notificador.

FONTES

SANTA CATARINA. Centro de Informática e Automação do Estado de Santa Catarina - CIASC. Plataforma BoaVista, com dados da Diretoria de Vigilância Epidemiológica vinculada à Superintendência de Vigilância em Saúde da Secretaria de Estado da Saúde. Acesso em: 08 nov, 14h22

SANTA CATARINA. Secretaria de Estado da Saúde, Superintendência de Serviços Especializados e Regulação. Acesso em: 08 nov, 14h06.

BRASIL. Ministério da Saúde. Painel Coronavírus. Disponível em: <https://covid.saude.gov.br/>. Acesso em: 08 nov021, 15h12.

Links úteis

www.coronavirus.sc.gov.br

Boletins epidemiológicos

Guia de convívio responsável

Tira dúvidas

Triagem online

Portal da Transparência

***Clique e conecte-se
ao Governo de SC***



www.coronavirus.sc.gov.br

GOVERNO DE
**SANTA
CATARINA**

