



CORONAVÍRUS

Boletim Epidemiológico

15 de outubro de 2021

www.coronavirus.sc.gov.br

CORONAVÍRUS

Boletim Epidemiológico

15 de outubro de 2021

DADOS GERAIS

1.204.332
casos confirmados
+1089

168.090
casos por milhão de habitantes
+152

1.178.583
pacientes recuperados
+1017

6.274
casos ativos
+54

19.475
óbitos
+18

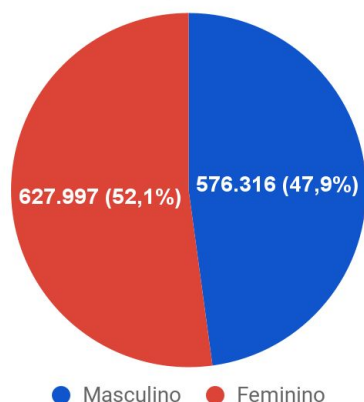
2.718
óbitos por milhão de habitantes
+2

1,62%
taxa de letalidade
=

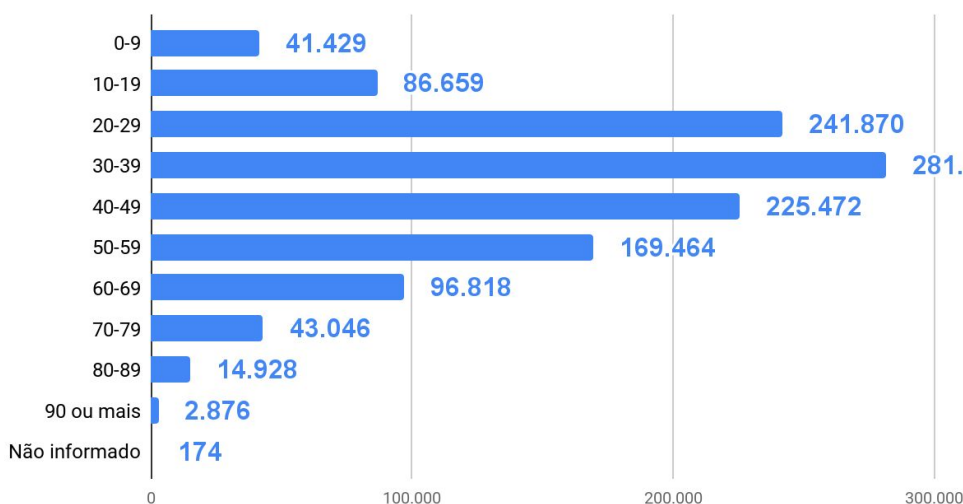
9.107.400
Doses aplicadas de vacina
(D1+D2+ única+DR+DA) 16h

TESTES PCR: **1.248.471** Testes Rápidos **1.206.206** Clínico-epidemiológico: **20.853** Em análise (Lacen): **1.180**

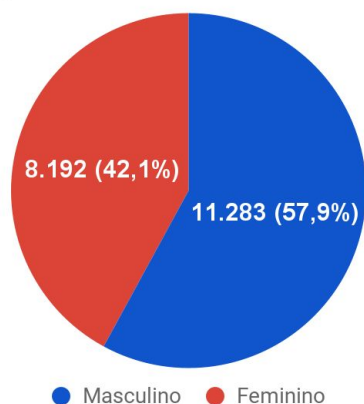
Casos confirmados por sexo



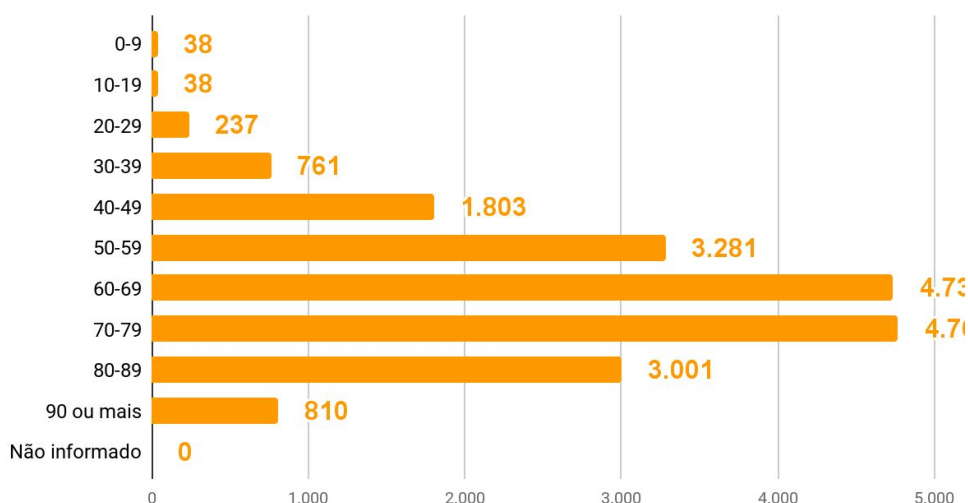
Casos por faixa etária



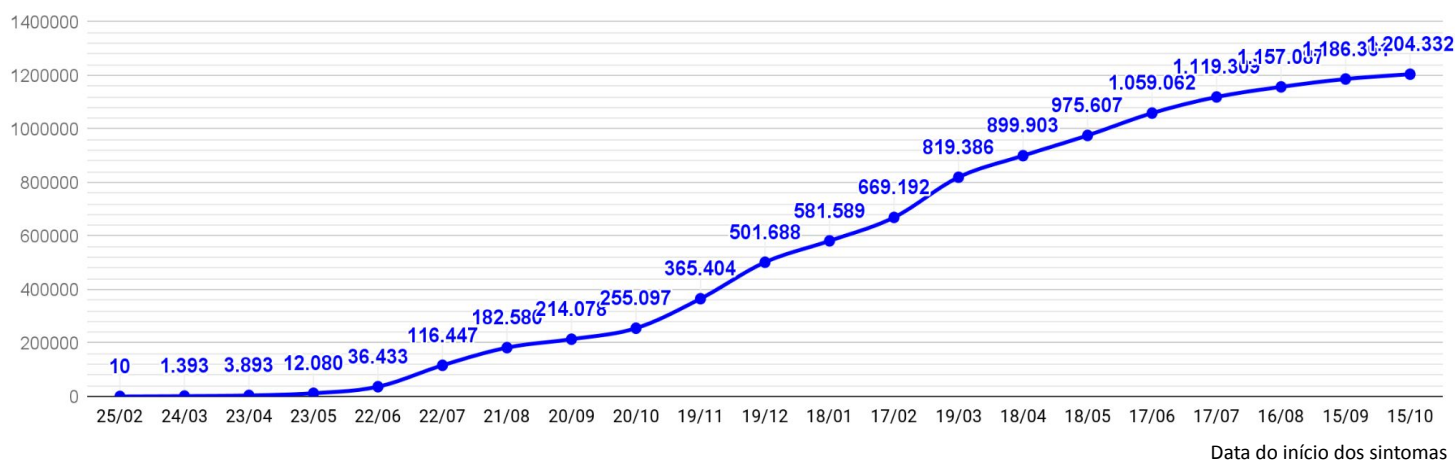
Óbitos por sexo



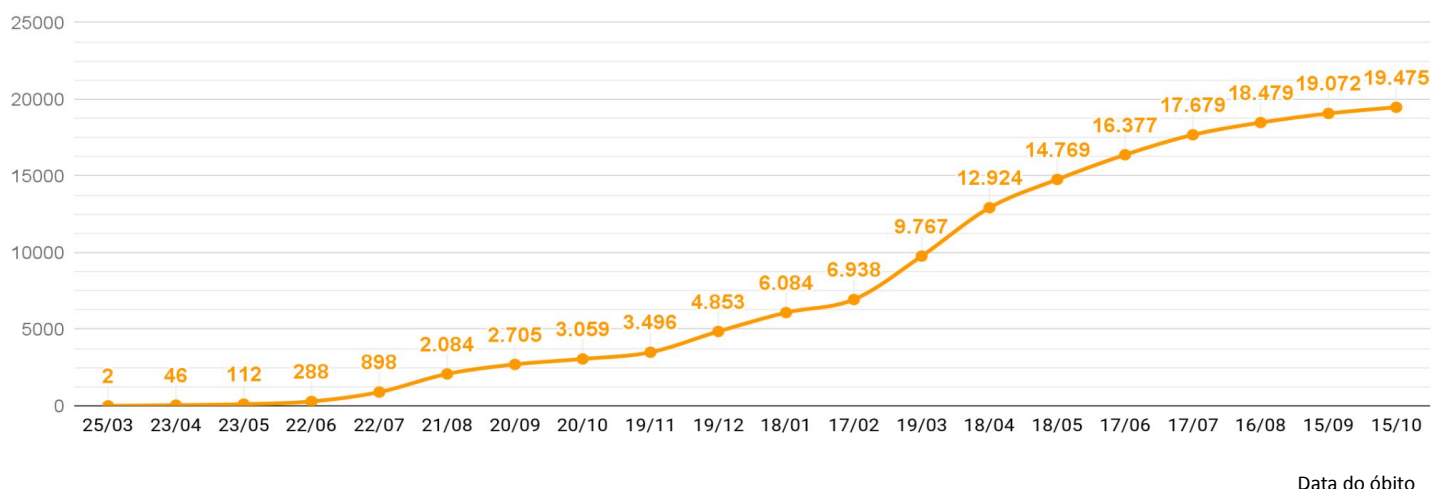
Óbitos por faixa etária



EVOLUÇÃO DO CASOS CONFIRMADOS (ACUMULADO)



EVOLUÇÃO DOS ÓBITOS (ACUMULADO)



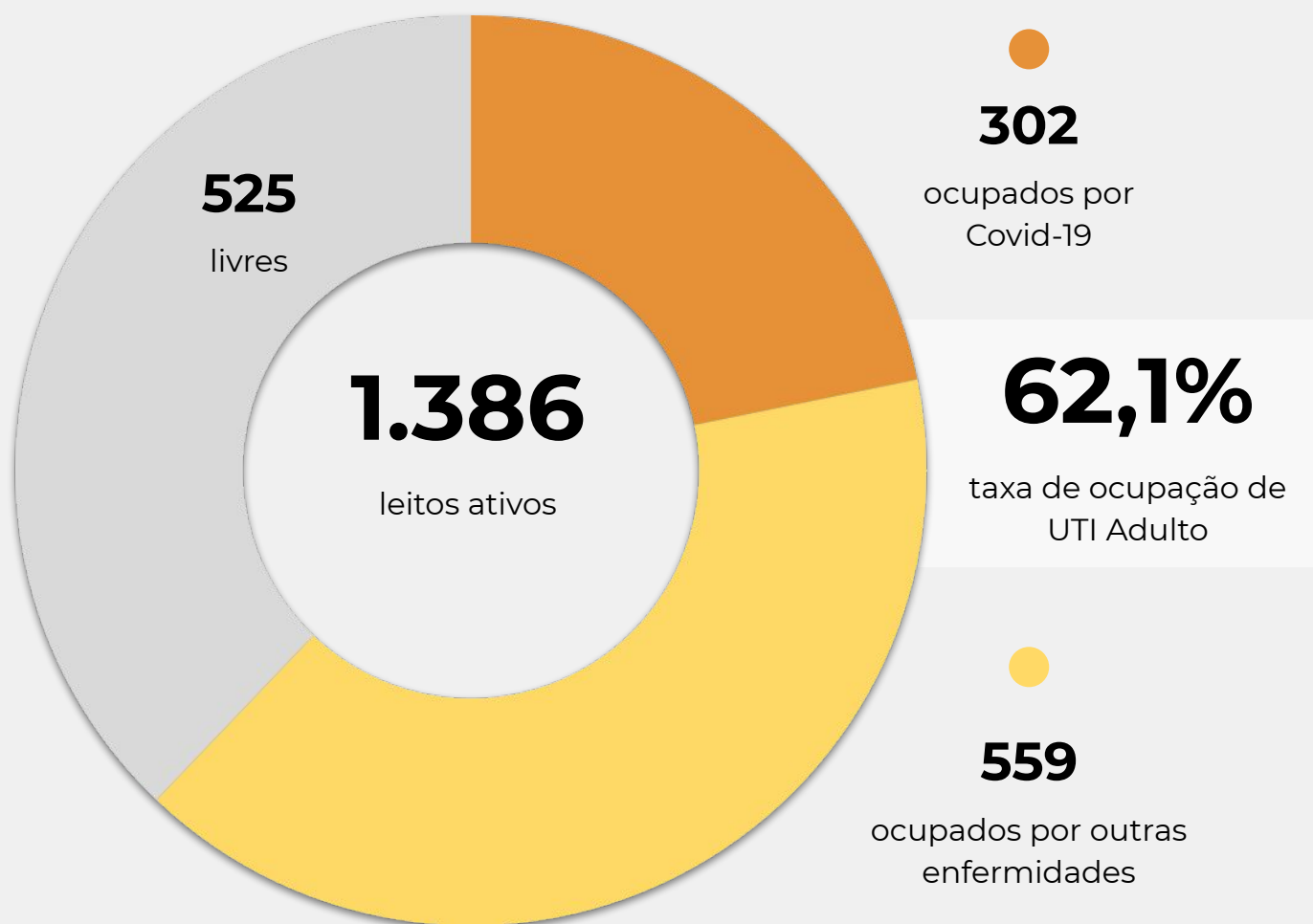
EVOLUÇÃO DOS CASOS ATIVOS



OCUPAÇÃO DE LEITOS DE UTI (TOTAL GERAL DO SUS E REDE PRIVADA)

	SUS			REDE PRIVADA			TOTAL		
	Confirmados	Suspeitos	Total	Confirmados	Suspeitos	Total	Confirmados	Suspeitos	TOTAL
Internações em UTI	271	35	306	42	6	48	313	41	354
Ventilação mecânica	102	11	113	19	2	21	121	13	134

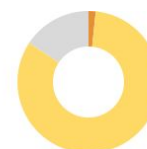
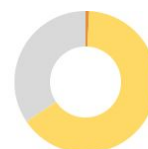
OCUPAÇÃO DE LEITOS DE UTI ADULTO - SUS



TEMPO MÉDIO DE PERMANÊNCIA NA UTI (PACIENTES COM COVID-19): 13,7 dias

OCUPAÇÃO DE LEITOS DE UTI POR MACRORREGIÃO - SUS

SANTA CATARINA (TOTAL)



	TOTAL	ADULTO	PEDIÁTRICO	NEONATAL
Leitos ativos	1.689	1.386	119	184
Taxa de ocupação	64,8%	62,1%	65,5%	84,2%
Ocupados por Covid-19	306 (18,1%)	302 (21,8%)	1 (0,8%)	3 (1,6%)
Outras enfermidades	788 (46,7%)	559 (40,3%)	77 (64,7%)	152 (82,6%)
Livres	595 (35,2%)	525 (37,9%)	41 (34,5%)	29 (15,8%)

GRANDE FLORIANÓPOLIS



	TOTAL	ADULTO	PEDIÁTRICO	NEONATAL
Leitos ativos	259	206	20	33
Taxa de ocupação	82,6%	80,6%	75,0%	100,0%
Ocupados por Covid-19	50 (19,3%)	49 (23,8%)	0 (0,0%)	1 (3,0%)
Outras enfermidades	164 (63,3%)	117 (56,8%)	15 (75,0%)	32 (97,0%)
Livres	45 (17,4%)	40 (19,4%)	5 (25,0%)	0 (0,0%)

OCUPAÇÃO DE LEITOS DE UTI POR MACRORREGIÃO - SUS

FOZ DO RIO ITAJAÍ



	TOTAL	ADULTO	PEDIÁTRICO	NEONATAL
Leitos ativos	126	96	14	16
Taxa de ocupação	73,8%	71,9%	57,1%	100,0%
Ocupados por Covid-19	34 (27,0%)	33 (34,4%)	1 (7,1%)	0 (0,0%)
Outras enfermidades	59 (46,8%)	36 (37,5%)	7 (50,0%)	16 (100,0%)
Livres	33 (26,2%)	27 (28,1%)	6 (42,9%)	0 (0,0%)

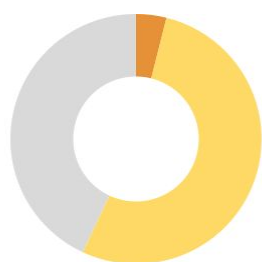
GRANDE OESTE



	TOTAL	ADULTO	PEDIÁTRICO	NEONATAL
Leitos ativos	172	147	7	18
Taxa de ocupação	58,7%	58,5%	85,7%	50,0%
Ocupados por Covid-19	45 (26,2%)	45 (30,6%)	0 (0,0%)	0 (0,0%)
Outras enfermidades	56 (32,6%)	41 (27,9%)	6 (85,7%)	9 (50,0%)
Livres	71 (41,3%)	61 (41,5%)	1 (14,3%)	9 (50,0%)

OCUPAÇÃO DE LEITOS DE UTI POR MACRORREGIÃO - SUS

MEIO OESTE E SERRA CATARINENSE



	TOTAL	ADULTO	PEDIÁTRICO	NEONATAL
Leitos ativos	230	187	19	24
Taxa de ocupação	57,0%	50,8%	63,2%	100,0%
Ocupados por Covid-19	9 (3,9%)	9 (4,8%)	0 (0,0%)	0 (0,0%)
Outras enfermidades	122 (53,0%)	86 (46,0%)	12 (63,2%)	24 (100,0%)
Livres	99 (43,0%)	92 (49,2%)	7 (36,8%)	0 (0,0%)

PLANALTO NORTE E NORDESTE



	TOTAL	ADULTO	PEDIÁTRICO	NEONATAL
Leitos ativos	389	314	22	53
Taxa de ocupação	76,9%	77,1%	68,2%	79,2%
Ocupados por Covid-19	117 (30,1%)	115 (36,6%)	0 (0,0%)	2 (3,8%)
Outras enfermidades	182 (46,8%)	127 (40,4%)	15 (68,2%)	40 (75,5%)
Livres	90 (23,1%)	72 (22,9%)	7 (31,8%)	11 (20,8%)

OCUPAÇÃO DE LEITOS DE UTI POR MACRORREGIÃO - SUS

SUL



TOTAL

ADULTO

PEDIÁTRICO

NEONATAL

Leitos ativos

236

200

12

24

Taxa de ocupação

47,0%

44,5%

41,7%

70,8%

Ocupados por Covid-19

17

7,2%

17

8,5%

0

0,0%

0

0,0%

Outras enfermidades

94

39,8%

72

36,0%

5

41,7%

17

70,8%

Livres

125

53,0%

111

55,5%

7

58,3%

7

29,2%

VALE DO ITAJAÍ



TOTAL

ADULTO

PEDIÁTRICO

NEONATAL

Leitos ativos

277

236

25

16

Taxa de ocupação

52,3%

48,3%

68,0%

87,5%

Ocupados por Covid-19

34

12,3%

34

14,4%

0

0,0%

0

0,0%

Outras enfermidades

111

40,1%

80

33,9%

17

68,0%

14

87,5%

Livres

132

47,7%

122

51,7%

8

32,0%

2

12,5%

SOLICITAÇÕES DE TRANSFERÊNCIA PARA LEITOS DE UTI COVID-19

Dados encaminhados pelos hospitais à Central de Regulação de Internações Macrorregionais

GRANDE OESTE - CHAPECÓ	0
MEIO OESTE - JOAÇABA	0
SERRA - LAGES	0
NORTE - JOINVILLE	0
VALE - BLUMENAU	0
FOZ - ITAJAÍ	0
SUL - CRICIÚMA	0
GRANDE FLORIANÓPOLIS	0
TOTAL	0

CORONAVÍRUS

Boletim Epidemiológico

15 de outubro de 2021

CASOS, ÓBITOS, RECUPERADOS E ATIVOS POR MUNICÍPIO E MACRORREGIÃO

GRANDE FLORIANÓPOLIS	195004	2672	191020	1312
- Águas Mornas	751	10	733	8
- Alfredo Wagner	1103	7	1095	1
- Angelina	576	2	572	2
- Anitápolis	361	5	356	0
- Antônio Carlos	1685	27	1654	4
- Biguaçu	11748	172	11514	62
- Canelinha	1517	17	1488	12
- Florianópolis	82404	1075	80777	552
- Garopaba	3530	44	3463	23
- Governador Celso Ramos	2859	28	2824	7
- Leoberto Leal	355	2	353	0
- Major Gercino	368	6	360	2
- Nova Trento	2359	18	2322	19
- Palhoça	30020	349	29484	187
- Paulo Lopes	1340	15	1321	4
- Rancho Queimado	530	4	523	3
- Santo Amaro da Imperatriz	3941	80	3841	20
- São Bonifácio	487	7	480	0
- São João Batista	5272	101	5087	84
- São José	36025	606	35176	243
- São Pedro de Alcântara	769	12	746	11
- Tijucas	7004	85	6851	68

VALE DO ITAJAÍ	175832	2270	172795	767
- Agrolândia	1728	29	1692	7
- Agronômica	684	14	669	1
- Apiúna	913	18	894	1
- Ascurra	1340	13	1315	12
- Atalanta	514	11	502	1
- Aurora	915	17	890	8
- Benedito Novo	1099	20	1068	11
- Blumenau	60944	666	59979	299
- Botuverá	978	10	967	1
- Braço do Trombudo	749	7	734	8
- Brusque	30610	320	30136	154
- Chapadão do Lageado	416	6	408	2
- Dona Emma	506	4	502	0
- Doutor Pedrinho	490	6	483	1

- Gaspar	9056	191	8816	49
- Guabiruba	4030	47	3982	1
- Ibirama	1923	39	1879	5
- Imbuia	659	10	647	2
- Indaial	10983	135	10832	16
- Ituporanga	4034	69	3946	19
- José Boiteux	698	9	689	0
- Laurentino	1247	11	1226	10
- Lontras	1276	27	1247	2
- Mirim Doce	328	6	320	2
- Petrolândia	896	27	861	8
- Pomerode	6025	73	5940	12
- Pouso Redondo	1937	40	1888	9
- Presidente Getúlio	1971	39	1929	3
- Presidente Nereu	146	4	142	0
- Rio do Campo	678	8	665	5
- Rio do Oeste	908	16	889	3
- Rio do Sul	9763	138	9547	78
- Rio dos Cedros	998	26	972	0
- Rodeio	1612	31	1580	1
- Salete	939	9	929	1
- Santa Terezinha	580	7	571	2
- Taió	2527	23	2495	9
- Timbó	7689	91	7593	5
- Trombudo Central	1328	25	1292	11
- Vidal Ramos	722	12	709	1
- Vitor Meireles	569	11	551	7
- Witmarsum	424	5	419	0

FOZ DO RIO ITAJAÍ	130671	2181	127678	812
- Balneário Camboriú	28030	422	27409	199
- Balneário Piçarras	5497	61	5413	23
- Bombinhas	3723	66	3636	21
- Camboriú	14639	179	14359	101
- Ilhota	2074	39	2033	2
- Itajaí	40950	769	39917	264
- Itapema	13079	255	12773	51
- Luiz Alves	2323	13	2299	11
- Navegantes	11151	213	10875	63

CORONAVÍRUS

Boletim Epidemiológico

15 de outubro de 2021

CASOS, ÓBITOS, RECUPERADOS E ATIVOS POR MUNICÍPIO E MACRORREGIÃO

- Penha	6141	103	6008	30	- Cocal do Sul	3725	63	3653	9
- Porto Belo	3064	61	2956	47	- Criciúma	38989	656	38218	115
PL. NORTE E NORDESTE	239330	4069	233831	1430	- Ermo	370	6	364	0
- Araquari	4376	88	4249	39	- Forquilha	6628	63	6546	19
- Balneário Barra do Sul	1589	47	1531	11	- Grão-Pará	1480	14	1452	14
- Barra Velha	5024	129	4869	26	- Gravatal	2214	50	2155	9
- Bela Vista do Toldo	90	4	85	1	- Içara	7854	134	7655	65
- Campo Alegre	1426	41	1357	28	- Imaruí	1057	22	1034	1
- Canoinhas	7330	120	7175	35	- Imbituba	7073	110	6951	12
- Corupá	2027	41	1974	12	- Jacinto Machado	1492	35	1451	6
- Garuva	2300	33	2262	5	- Jaguaruna	3486	61	3421	4
- Guaramirim	7519	99	7397	23	- Laguna	5921	153	5746	22
- Irineópolis	811	14	788	9	- Lauro Müller	2543	59	2476	8
- Itaiópolis	2841	53	2778	10	- Maracajá	1259	20	1231	8
- Itapoá	3769	73	3659	37	- Meleiro	1309	25	1282	2
- Jaraguá do Sul	35103	430	34473	200	- Morro da Fumaça	3656	45	3593	18
- Joinville	116137	1967	113463	707	- Morro Grande	584	7	575	2
- Mafra	5680	132	5493	55	- Nova Veneza	3019	36	2977	6
- Major Vieira	374	6	359	9	- Orleans	5497	90	5392	15
- Massaranduba	3003	23	2962	18	- Passo de Torres	1361	29	1327	5
- Monte Castelo	955	23	930	2	- Pedras Grandes	805	23	781	1
- Papanduva	1777	46	1727	4	- Pescaria Brava	2226	26	2197	3
- Porto União	4785	88	4619	78	- Praia Grande	1197	16	1170	11
- Rio Negrinho	5950	127	5817	6	- Rio Fortuna	834	11	822	1
- São Bento do Sul	11788	194	11563	31	- Sangão	1924	14	1898	12
- São Francisco do Sul	7806	165	7579	62	- Santa Rosa de Lima	326	5	313	8
- São João do Itaperiú	710	13	697	0	- Santa Rosa do Sul	1305	27	1274	4
- Schroeder	3832	42	3777	13	- São João do Sul	1075	17	1049	9
- Três Barras	2328	71	2248	9	- São Ludgero	3196	36	3149	11
SUL	181329	3233	177385	711	- São Martinho	797	15	781	1
- Araranguá	11290	252	11004	34	- Siderópolis	1411	50	1358	3
- Armazém	1464	35	1426	3	- Sombrio	4026	82	3906	38
- Balneário Arroio do Silva	2197	59	2132	6	- Timbé do Sul	965	17	947	1
- Balneário Gaivota	1395	38	1347	10	- Treviso	880	12	866	2
- Balneário Rincão	1524	52	1468	4	- Treze de Maio	1240	14	1210	16
- Braço do Norte	9010	109	8867	34	- Tubarão	21780	458	21199	123
- Capivari de Baixo	4688	85	4590	13	- Turvo	2213	32	2169	12
					- Urussanga	4044	70	3963	11

CORONAVÍRUS

Boletim Epidemiológico

15 de outubro de 2021

CASOS, ÓBITOS, RECUPERADOS E ATIVOS POR MUNICÍPIO E MACRORREGIÃO

MEIO OESTE E SERRA	151201	2769	147936	496
- Abdon Batista	407	4	403	0
- Água Doce	1278	18	1260	0
- Alto Bela Vista	199	3	196	0
- Anita Garibaldi	1222	10	1209	3
- Arabutã	424	10	414	0
- Arroio Trinta	626	14	610	2
- Bocaina do Sul	401	3	395	3
- Bom Jardim da Serra	722	8	714	0
- Bom Retiro	910	21	885	4
- Brunópolis	335	9	320	6
- Caçador	7194	292	6883	19
- Calmon	50	7	43	0
- Campo Belo do Sul	793	23	767	3
- Campos Novos	6038	121	5912	5
- Capão Alto	192	2	186	4
- Capinzal	5113	53	5048	12
- Catanduvas	2082	33	2037	12
- Celso Ramos	459	6	453	0
- Cerro Negro	209	4	204	1
- Concórdia	18047	222	17813	12
- Correia Pinto	2139	60	2069	10
- Curitibanos	5652	193	5423	36
- Erval Velho	891	13	878	0
- Fraiburgo	5002	120	4853	29
- Frei Rogério	366	11	355	0
- Herval d'Oeste	4668	65	4593	10
- Ibiam	266	4	262	0
- Ibicaré	540	8	530	2
- Iomerê	338	10	328	0
- Ipira	474	7	466	1
- Ipumirim	866	10	842	14
- Irani	1707	20	1687	0
- Itá	1182	24	1154	4
- Jaborá	968	11	951	6
- Joaçaba	7045	74	6953	18
- Lacerdópolis	479	4	475	0
- Lages	28634	529	27949	156
- Lebon Régis	1227	61	1164	2

- Lindóia do Sul	976	12	961	3
- Luzerna	1122	16	1102	4
- Macieira	171	6	165	0
- Matos Costa	179	3	176	0
- Monte Carlo	1333	44	1289	0
- Otacílio Costa	3838	64	3761	13
- Ouro	1627	20	1602	5
- Paineira	186	6	180	0
- Palmeira	356	5	348	3
- Peritiba	455	4	451	0
- Pinheiro Preto	565	9	555	1
- Piratuba	609	11	595	3
- Ponte Alta	604	15	584	5
- Ponte Alta do Norte	328	8	320	0
- Presidente Castello Branco	486	4	481	1
- Rio das Antas	718	15	702	1
- Rio Rufino	233	5	226	2
- Salto Veloso	712	8	701	3
- Santa Cecília	1463	31	1428	4
- São Cristóvão do Sul	297	16	281	0
- São Joaquim	3425	83	3326	16
- São José do Cerrito	755	14	738	3
- Seara	3149	36	3092	21
- Tangará	1452	34	1418	0
- Timbó Grande	795	17	777	1
- Treze Tílias	1006	14	991	1
- Urubici	741	25	716	0
- Urupema	294	3	289	2
- Vargem	535	4	528	3
- Vargem Bonita	803	8	793	2
- Videira	11552	124	11403	25
- Xavantina	448	5	443	0
- Zortéa	843	13	830	0

GRANDE OESTE	130965	2281	127938	746
- Abelardo Luz	1921	55	1849	17
- Águas de Chapecó	610	11	597	2
- Águas Frias	586	4	582	0
- Anchieta	710	11	698	1

CORONAVÍRUS

Boletim Epidemiológico

15 de outubro de 2021

CASOS, ÓBITOS, RECUPERADOS E ATIVOS POR MUNICÍPIO E MACRORREGIÃO

- Arvoredo	357	5	351	1	- Novo Horizonte	262		260	2
- Bandeirante	434	6	428	0	- Ouro Verde	383	12	370	1
- Barra Bonita	202	2	200	0	- Paial	216	5	211	0
- Belmonte	342	5	335	2	- Palma Sola	1058	17	1039	2
- Bom Jesus	530	10	519	1	- Palmitos	2366	61	2283	22
- Bom Jesus do Oeste	185	6	179	0	- Paraíso	148	7	141	0
- Caibi	714	16	697	1	- Passos Maia	347	13	332	2
- Campo Erê	1492	23	1468	1	- Pinhalzinho	3591	37	3549	5
- Caxambu do Sul	639	11	616	12	- Planalto Alegre	349	11	338	0
- Chapecó	42534	767	41504	263	- Ponte Serrada	1455	52	1383	20
- Cordilheira Alta	620	8	609	3	- Princesa	465	11	453	1
- Coronel Freitas	1789	30	1753	6	- Quilombo	1718	43	1671	4
- Coronel Martins	228	3	225	0	- Riqueza	645	16	627	2
- Cunha Porã	1095	26	1067	2	- Romelândia	435	8	423	4
- Cunhataí	198	2	196	0	- Saltinho	249	6	242	1
- Descanso	1098	19	1076	3	- Santa Helena	214	4	210	0
- Dionísio Cerqueira	2094	50	2043	1	- Santa Terezinha do Progresso	329	4	325	0
- Entre Rios	692	10	673	9	- Santiago do Sul	155	2	153	0
- Faxinal dos Guedes	2020	37	1962	21	- São Bernardino	390	4	385	1
- Flor do Sertão	190		190	0	- São Carlos	1026	21	993	12
- Formosa do Sul	436	8	428	0	- São Domingos	1329	21	1308	0
- Galvão	469	11	458	0	- São João do Oeste	657	9	645	3
- Guaraciaba	2080	27	2048	5	- São José do Cedro	2045	26	2016	3
- Guarujá do Sul	579	11	567	1	- São Lourenço do Oeste	1892	66	1819	7
- Guatambu	880	19	857	4	- São Miguel da Boa Vista	281	8	273	0
- Iporã do Oeste	862	16	842	4	- São Miguel do Oeste	7066	72	6963	31
- Ipuçu	1099	15	1072	12	- Saudades	1008	16	979	13
- Iraceminha	546	4	537	5	- Serra Alta	323	6	313	4
- Irati	315	8	307	0	- Sul Brasil	630	7	622	1
- Itapiranga	2542	19	2513	10	- Tigrinhos	390	2	386	2
- Jardinópolis	401	5	396	0	- Tunápolis	1201	10	1172	19
- Jupiá	311	6	305	0	- União do Oeste	407	12	395	0
- Lajeado Grande	249	5	243	1	- Vargeão	366	7	357	2
- Maravilha	5369	68	5278	23	- Xanxerê	10888	181	10613	94
- Marema	252	13	236	3	- Xaxim	6108	116	5923	69
- Modelo	482	11	468	3					
- Mondai	1221	12	1207	2	- Outros estados				0
- Nova Erechim	710	10	700	0	- Outros países				0
- Nova Itaberaba	490	3	487	0	- Não informado				0

NOTAS EXPLICATIVAS

1 - O número de pacientes recuperados considera aqueles que tenham recebido alta hospitalar e tenham decorridos 14 dias do início dos sintomas sem evolução a óbito. Limitações: por forma de concepção dos sistemas de informação, os casos são registrados de forma única, portanto, pessoas que foram internadas após a inclusão no sistema de informação, ou tenham registrados mais de um evento de internação e alta, ou não estão encerrados no SIVEP-Gripe podem não ser considerados como casos recuperados.

2 - Eventual diferença entre o total de casos confirmados ou óbitos por sexo e o total geral diz respeito a situações em que o sexo não foi informado pelo notificador.

FONTES

SANTA CATARINA. Centro de Informática e Automação do Estado de Santa Catarina - CIASC. Plataforma BoaVista, com dados da Diretoria de Vigilância Epidemiológica vinculada à Superintendência de Vigilância em Saúde da Secretaria de Estado da Saúde. Acesso em: 15 out2021, 14h22

SANTA CATARINA. Secretaria de Estado da Saúde, Superintendência de Serviços Especializados e Regulação. Acesso em: 15 out2021, 14h06.

BRASIL. Ministério da Saúde. Painel Coronavírus. Disponível em: <https://covid.saude.gov.br/>. Acesso em: 15 out2021, 15h12.

Links úteis

www.coronavirus.sc.gov.br

Boletins epidemiológicos

Guia de convívio responsável

Tira dúvidas

Triagem online

Portal da Transparência

***Clique e conecte-se
ao Governo de SC***



www.coronavirus.sc.gov.br

GOVERNO DE
SANTA CATARINA

