

# ***CORONAVÍRUS***

## **Boletim Epidemiológico**

23 de agosto de 2021

# CORONAVÍRUS

## Boletim Epidemiológico

23 de agosto de 2021

### DADOS GERAIS

**1.145.063**  
casos confirmados  
**+843**

**159.818**  
casos por milhão de habitantes  
**+118**

**1.114.702**  
pacientes recuperados  
**+1439**

**11.831**  
casos ativos  
**-623**

**18.530**  
óbitos  
**+27**

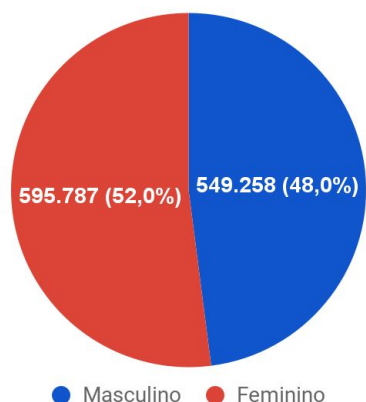
**2.586**  
óbitos por milhão de habitantes  
**+4**

**1,62%**  
taxa de letalidade  
**=**

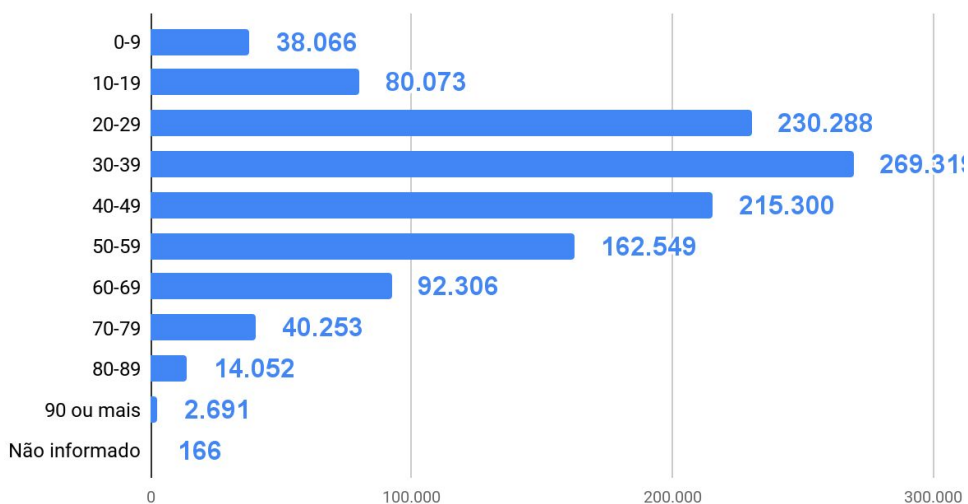
**6.423.578**  
Doses aplicadas de vacina (D1+D2+ única) 16h

**TESTES** PCR: **1.217.814** Rápidos: **1.393.365** Clínico-epidemiológico: **18.954** Em análise (Lacen): **1.145**

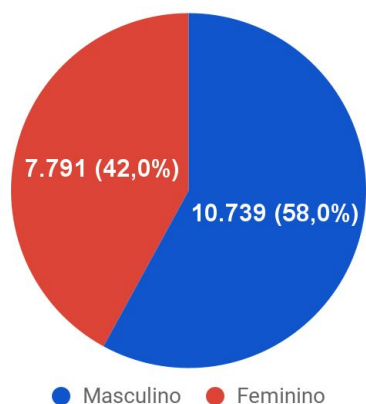
Casos confirmados por sexo



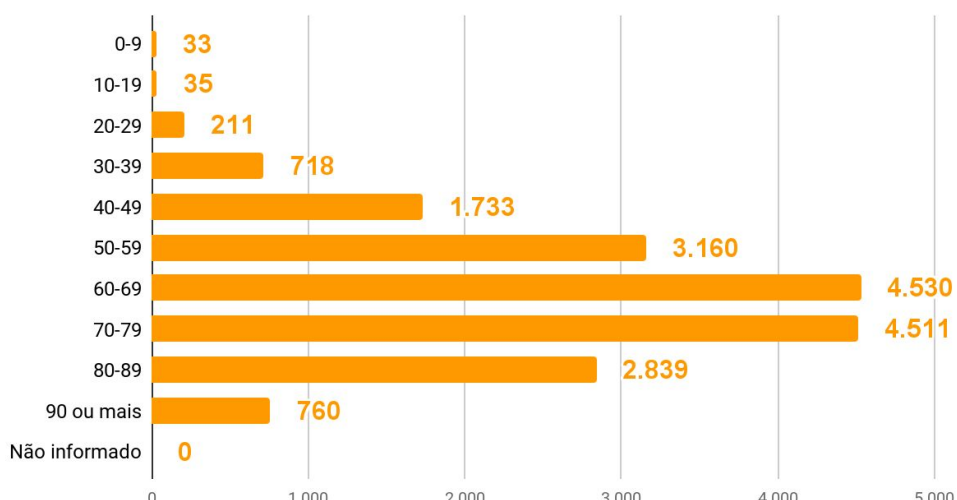
Casos por faixa etária



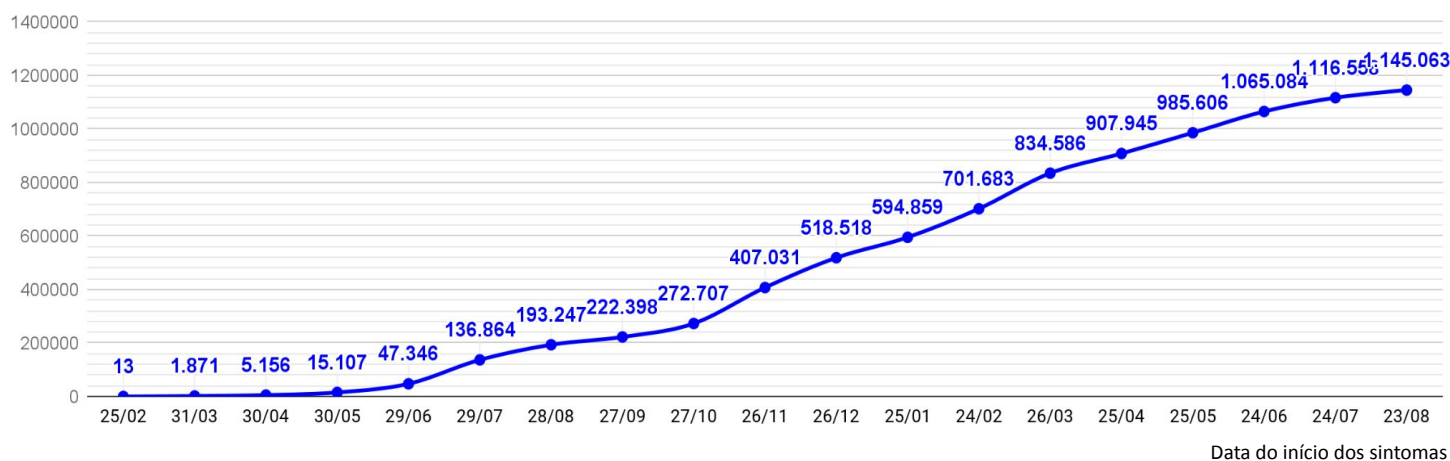
Óbitos por sexo



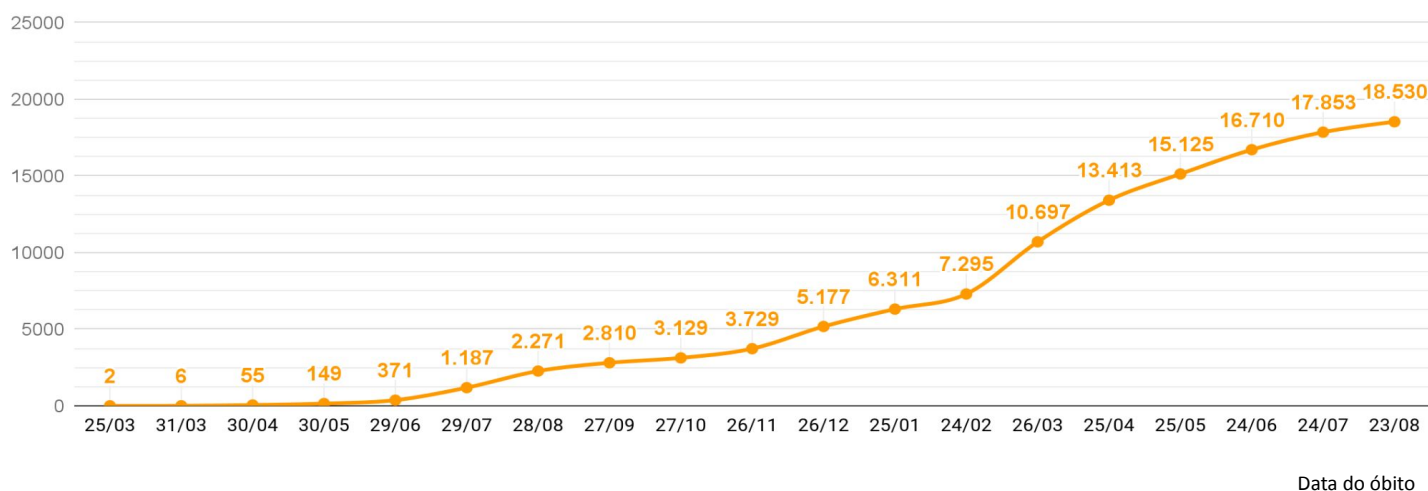
Óbitos por faixa etária



### EVOLUÇÃO DO CASOS CONFIRMADOS (ACUMULADO)



### EVOLUÇÃO DOS ÓBITOS (ACUMULADO)



### EVOLUÇÃO DOS CASOS ATIVOS

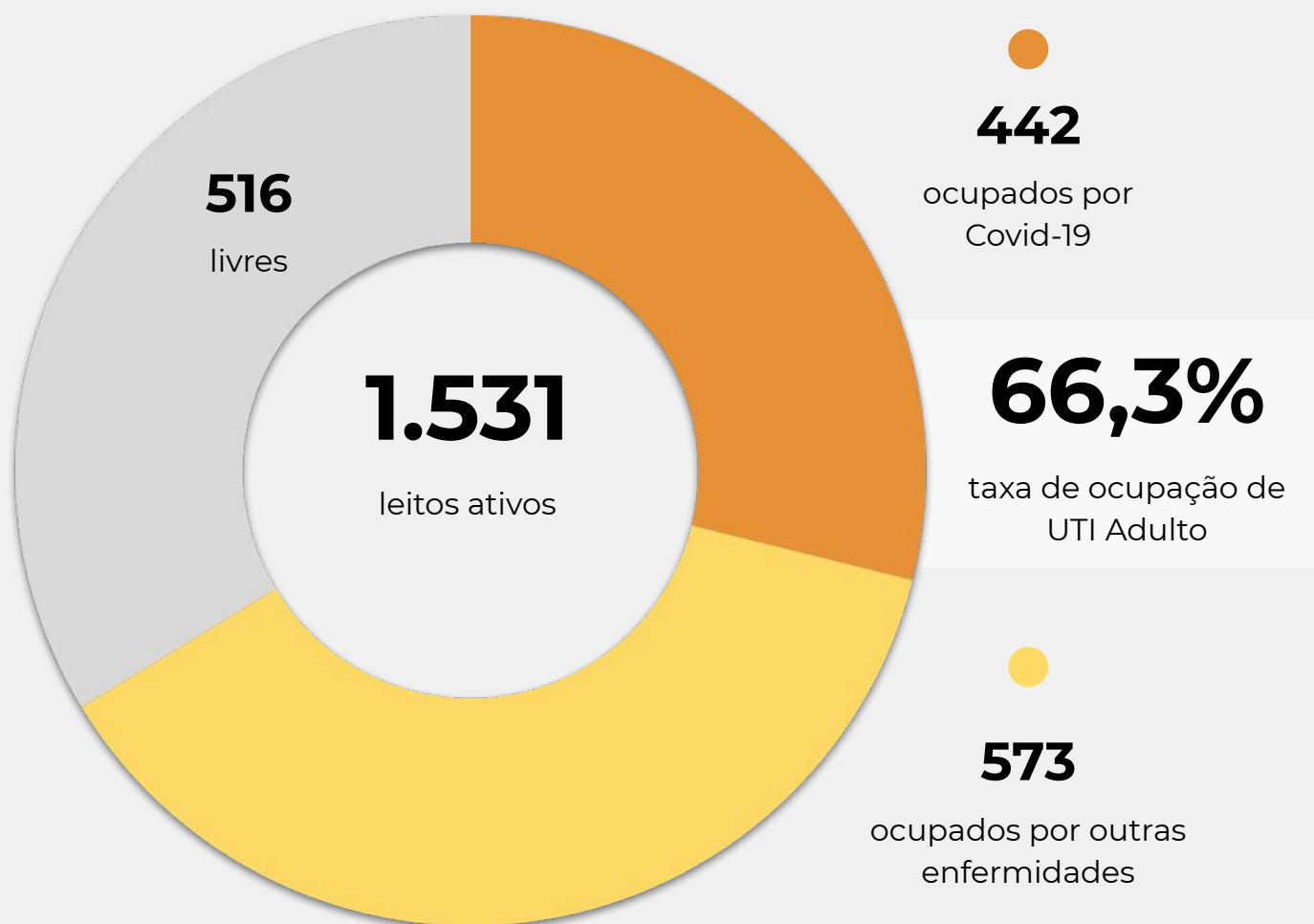




### OCUPAÇÃO DE LEITOS DE UTI (TOTAL GERAL DO SUS E REDE PRIVADA)

	SUS			REDE PRIVADA			TOTAL		
	Confirmados	Suspeitos	Total	Confirmados	Suspeitos	Total	Confirmados	Suspeitos	TOTAL
Internações em UTI	407	37	<b>444</b>	76	7	<b>83</b>	483	44	<b>527</b>
Ventilação mecânica	148	13	<b>161</b>	43	2	<b>45</b>	191	15	<b>206</b>

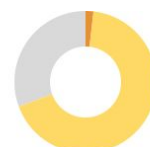
### OCUPAÇÃO DE LEITOS DE UTI ADULTO - SUS



**TEMPO MÉDIO DE PERMANÊNCIA NA UTI (PACIENTES COM COVID-19): 13,7 dias**

### OCUPAÇÃO DE LEITOS DE UTI POR MACRORREGIÃO - SUS

#### SANTA CATARINA (TOTAL)



	TOTAL	ADULTO	PEDIÁTRICO	NEONATAL
Leitos ativos	<b>1.833</b>	<b>1.531</b>	<b>111</b>	<b>191</b>
Taxa de ocupação	<b>69,8%</b>	<b>66,3%</b>	<b>69,4%</b>	<b>97,9%</b>
Ocupados por Covid-19	<b>444</b> (24,2%)	<b>442</b> (28,9%)	<b>2</b> (1,8%)	<b>0</b> (0,0%)
Outras enfermidades	<b>835</b> (45,6%)	<b>573</b> (37,4%)	<b>75</b> (67,6%)	<b>187</b> (97,9%)
Livres	<b>554</b> (30,2%)	<b>516</b> (33,7%)	<b>34</b> (30,6%)	<b>4</b> (2,1%)

#### GRANDE FLORIANÓPOLIS



	TOTAL	ADULTO	PEDIÁTRICO	NEONATAL
Leitos ativos	<b>296</b>	<b>239</b>	<b>20</b>	<b>37</b>
Taxa de ocupação	<b>60,5%</b>	<b>55,6%</b>	<b>50,0%</b>	<b>97,3%</b>
Ocupados por Covid-19	<b>23</b> (7,8%)	<b>23</b> (9,6%)	<b>0</b> (0,0%)	<b>0</b> (0,0%)
Outras enfermidades	<b>156</b> (52,7%)	<b>110</b> (46,0%)	<b>10</b> (50,0%)	<b>36</b> (97,3%)
Livres	<b>117</b> (39,5%)	<b>106</b> (44,4%)	<b>10</b> (50,0%)	<b>1</b> (2,7%)

### OCUPAÇÃO DE LEITOS DE UTI POR MACRORREGIÃO - SUS

#### FOZ DO RIO ITAJAÍ



	TOTAL	ADULTO	PEDIÁTRICO	NEONATAL
Leitos ativos	<b>173</b>	<b>144</b>	<b>14</b>	<b>15</b>
Taxa de ocupação	<b>64,2%</b>	<b>63,9%</b>	<b>28,6%</b>	<b>100,0%</b>
Ocupados por Covid-19	<b>51</b> (29,5%)	<b>51</b> (35,4%)	<b>0</b> (0,0%)	<b>0</b> (0,0%)
Outras enfermidades	<b>60</b> (34,7%)	<b>41</b> (28,5%)	<b>4</b> (28,6%)	<b>15</b> (100,0%)
Livres	<b>62</b> (35,8%)	<b>52</b> (36,1%)	<b>10</b> (71,4%)	<b>0</b> (0,0%)

#### GRANDE OESTE



	TOTAL	ADULTO	PEDIÁTRICO	NEONATAL
Leitos ativos	<b>214</b>	<b>189</b>	<b>6</b>	<b>19</b>
Taxa de ocupação	<b>75,7%</b>	<b>72,5%</b>	<b>100,0%</b>	<b>100,0%</b>
Ocupados por Covid-19	<b>88</b> (41,1%)	<b>88</b> (46,6%)	<b>0</b> (0,0%)	<b>0</b> (0,0%)
Outras enfermidades	<b>74</b> (34,6%)	<b>49</b> (25,9%)	<b>6</b> (100,0%)	<b>19</b> (100,0%)
Livres	<b>52</b> (24,3%)	<b>52</b> (27,5%)	<b>0</b> (0,0%)	<b>0</b> (0,0%)

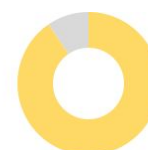
### OCUPAÇÃO DE LEITOS DE UTI POR MACRORREGIÃO - SUS

#### MEIO OESTE E SERRA CATARINENSE



	TOTAL		ADULTO		PEDIÁTRICO		NEONATAL	
Leitos ativos	250		204		17		29	
Taxa de ocupação	63,6%		57,4%		76,5%		100,0%	
Ocupados por Covid-19	37	14,8%	36	17,6%	1	5,9%	0	0,0%
Outras enfermidades	122	48,8%	81	39,7%	12	70,6%	29	100,0%
Livres	91	36,4%	87	42,6%	4	23,5%	0	0,0%

#### PLANALTO NORTE E NORDESTE



	TOTAL		ADULTO		PEDIÁTRICO		NEONATAL	
Leitos ativos	389		314		21		54	
Taxa de ocupação	95,1%		94,9%		90,5%		98,1%	
Ocupados por Covid-19	164	42,2%	164	52,2%	0	0,0%	0	0,0%
Outras enfermidades	206	53,0%	134	42,7%	19	90,5%	53	98,1%
Livres	19	4,9%	16	5,1%	2	9,5%	1	1,9%



### OCUPAÇÃO DE LEITOS DE UTI POR MACRORREGIÃO - SUS

#### SUL



	TOTAL	ADULTO	PEDIÁTRICO	NEONATAL
<b>Leitos ativos</b>	<b>241</b>	<b>205</b>	<b>11</b>	<b>25</b>
<b>Taxa de ocupação</b>	<b>51,0%</b>	<b>45,4%</b>	<b>63,6%</b>	<b>92,0%</b>
<b>Ocupados por Covid-19</b>	<b>24</b> (10,0%)	<b>23</b> (11,2%)	<b>1</b> (9,1%)	<b>0</b> (0,0%)
<b>Outras enfermidades</b>	<b>99</b> (41,1%)	<b>70</b> (34,1%)	<b>6</b> (54,5%)	<b>23</b> (92,0%)
<b>Livres</b>	<b>118</b> (49,0%)	<b>112</b> (54,6%)	<b>4</b> (36,4%)	<b>2</b> (8,0%)

#### VALE DO ITAJAÍ



	TOTAL	ADULTO	PEDIÁTRICO	NEONATAL
<b>Leitos ativos</b>	<b>270</b>	<b>236</b>	<b>22</b>	<b>12</b>
<b>Taxa de ocupação</b>	<b>64,8%</b>	<b>61,4%</b>	<b>81,8%</b>	<b>100,0%</b>
<b>Ocupados por Covid-19</b>	<b>57</b> (21,1%)	<b>57</b> (24,2%)	<b>0</b> (0,0%)	<b>0</b> (0,0%)
<b>Outras enfermidades</b>	<b>118</b> (43,7%)	<b>88</b> (37,3%)	<b>18</b> (81,8%)	<b>12</b> (100,0%)
<b>Livres</b>	<b>95</b> (35,2%)	<b>91</b> (38,6%)	<b>4</b> (18,2%)	<b>0</b> (0,0%)



### SOLICITAÇÕES DE TRANSFERÊNCIA PARA LEITOS DE UTI COVID-19

Dados encaminhados pelos hospitais à Central de Regulação de Internações Macrorregionais

<b>GRANDE OESTE - CHAPECÓ</b>	<b>0</b>
<b>MEIO OESTE - JOAÇABA</b>	<b>0</b>
<b>SERRA - LAGES</b>	<b>0</b>
<b>NORTE - JOINVILLE</b>	<b>0</b>
<b>VALE - BLUMENAU</b>	<b>0</b>
<b>FOZ - ITAJAÍ</b>	<b>0</b>
<b>SUL - CRICIÚMA</b>	<b>0</b>
<b>GRANDE FLORIANÓPOLIS</b>	<b>0</b>
<b>TOTAL</b>	<b>0</b>

# CORONAVÍRUS

## Boletim Epidemiológico

23 de agosto de 2021

### CASOS, ÓBITOS, RECUPERADOS E ATIVOS POR MUNICÍPIO E MACRORREGIÃO

<b>GRANDE FLORIANÓPOLIS</b>	<b>188048</b>	<b>2572</b>	<b>184144</b>	<b>1332</b>
- Águas Mornas	732	10	717	5
- Alfredo Wagner	1097	6	1090	1
- Angelina	547	2	541	4
- Anitápolis	349	5	341	3
- Antônio Carlos	1646	27	1615	4
- Biguaçu	11354	167	11120	67
- Canelinha	1435	17	1403	15
- Florianópolis	79798	1030	78215	553
- Garopaba	3418	44	3351	23
- Governador Celso Ramos	2727	27	2689	11
- Leoberto Leal	337	2	333	2
- Major Gercino	342	6	334	2
- Nova Trento	2083	17	2053	13
- Palhoça	28761	339	28187	235
- Paulo Lopes	1292	15	1273	4
- Rancho Queimado	484	2	481	1
- Santo Amaro da Imperatriz	3786	74	3690	22
- São Bonifácio	458	7	450	1
- São João Batista	4991	93	4832	66
- São José	34898	586	34045	267
- São Pedro de Alcântara	756	11	742	3
- Tijucas	6757	85	6642	30

<b>VALE DO ITAJAÍ</b>	<b>166591</b>	<b>2175</b>	<b>162718</b>	<b>1698</b>
- Agrolândia	1682	29	1633	20
- Agronômica	670	14	651	5
- Apiúna	868	18	833	17
- Ascurra	1271	13	1245	13
- Atalanta	502	11	489	2
- Aurora	885	16	862	7
- Benedito Novo	1083	19	1050	14
- Blumenau	57057	635	55805	617
- Botuverá	935	10	919	6
- Braço do Trombudo	733	7	713	13
- Brusque	29272	311	28671	290
- Chapadão do Lageado	403	5	396	2
- Dona Emma	501	4	483	14
- Doutor Pedrinho	452	6	445	1

- Gaspar	8557	180	8357	20
- Guabiruba	3855	47	3801	7
- Ibirama	1805	35	1734	36
- Imbuia	633	9	614	10
- Indaial	10539	130	10333	76
- Ituporanga	3824	66	3664	94
- José Boiteux	680	9	666	5
- Laurentino	1212	11	1185	16
- Lontras	1229	21	1171	37
- Mirim Doce	312	4	304	4
- Petrolândia	836	27	805	4
- Pomerode	5593	69	5477	47
- Pouso Redondo	1814	40	1756	18
- Presidente Getúlio	1875	39	1814	22
- Presidente Nereu	130	4	121	5
- Rio do Campo	597	8	580	9
- Rio do Oeste	872	15	808	49
- Rio do Sul	9388	135	9135	118
- Rio dos Cedros	985	26	954	5
- Rodeio	1582	27	1553	2
- Salete	863	9	846	8
- Santa Terezinha	518	5	495	18
- Taió	2273	23	2242	8
- Timbó	7432	89	7322	21
- Trombudo Central	1275	25	1244	6
- Vidal Ramos	677	11	650	16
- Vitor Meireles	516	8	506	2
- Witmarsum	405	5	386	14

<b>FOZ DO RIO ITAJAÍ</b>	<b>123177</b>	<b>2074</b>	<b>119812</b>	<b>1291</b>
- Balneário Camboriú	26010	393	25424	193
- Balneário Piçarras	5336	58	5241	37
- Bombinhas	3578	62	3494	22
- Camboriú	13697	168	13292	237
- Ilhota	1908	38	1868	2
- Itajaí	38605	745	37359	501
- Itapema	12445	246	12162	37
- Luiz Alves	2241	12	2210	19
- Navegantes	10637	199	10276	162

# CORONAVÍRUS

## Boletim Epidemiológico

23 de agosto de 2021

### CASOS, ÓBITOS, RECUPERADOS E ATIVOS POR MUNICÍPIO E MACRORREGIÃO

- Penha	5907	99	5768	40
- Porto Belo	2813	54	2718	41

<b>PL. NORTE E NORDESTE</b>	<b>224364</b>	<b>3732</b>	<b>217354</b>	<b>3278</b>
- Araquari	3955	83	3804	68
- Balneário Barra do Sul	1487	46	1425	16
- Barra Velha	4788	121	4583	84
- Bela Vista do Toldo	83	4	77	2
- Campo Alegre	1363	40	1291	32
- Canoinhas	6934	104	6748	82
- Corupá	1981	40	1940	1
- Garuva	2143	32	2059	52
- Guaramirim	6673	92	6560	21
- Irineópolis	782	14	767	1
- Itaiópolis	2805	54	2739	12
- Itapoá	3494	68	3388	38
- Jaraguá do Sul	33041	414	32380	247
- Joinville	107987	1748	104040	2199
- Mafra	5516	125	5342	49
- Major Vieira	597	5	573	19
- Massaranduba	2799	22	2748	29
- Monte Castelo	952	22	928	2
- Papanduva	1730	45	1678	7
- Porto União	4446	84	4334	28
- Rio Negrinho	5832	123	5655	54
- São Bento do Sul	11054	174	10798	82
- São Francisco do Sul	7379	153	7136	90
- São João do Itaperiú	658	13	643	2
- Schroeder	3652	37	3570	45
- Três Barras	2233	69	2148	16

<b>SUL</b>	<b>176083</b>	<b>3142</b>	<b>172008</b>	<b>933</b>
- Araranguá	10945	249	10675	21
- Armazém	1438	33	1392	13
- Balneário Arroio do Silva	2143	58	2076	9
- Balneário Gaivota	1344	38	1293	13
- Balneário Rincão	1454	52	1400	2
- Braço do Norte	8545	108	8405	32
- Capivari de Baixo	4588	80	4482	26

- Cocal do Sul	3625	63	3532	30
- Criciúma	38047	640	37228	179
- Ermo	367	5	359	3
- Forquilha	6503	62	6413	28
- Grão-Pará	1380	12	1355	13
- Gravatal	2163	49	2098	16
- Içara	7498	132	7325	41
- Imaruí	1055	21	1033	1
- Imbituba	6927	108	6791	28
- Jacinto Machado	1440	35	1400	5
- Jaguaruna	3436	60	3355	21
- Laguna	5618	149	5451	18
- Lauro Müller	2575	58	2509	8
- Maracajá	1234	20	1212	2
- Meleiro	1277	25	1250	2
- Morro da Fumaça	3597	42	3548	7
- Morro Grande	561	6	555	0
- Nova Veneza	2988	35	2942	11
- Orleans	5382	86	5279	17
- Passo de Torres	1318	28	1281	9
- Pedras Grandes	783	22	759	2
- Pescaria Brava	2181	26	2135	20
- Praia Grande	1129	17	1101	11
- Rio Fortuna	810	10	797	3
- Sangão	1896	13	1873	10
- Santa Rosa de Lima	319	5	312	2
- Santa Rosa do Sul	1224	25	1196	3
- São João do Sul	1040	13	1011	16
- São Ludgero	3097	35	3054	8
- São Martinho	748	15	733	0
- Siderópolis	1406	48	1356	2
- Sombrio	3845	81	3719	45
- Timbé do Sul	931	17	913	1
- Treviso	871	12	857	2
- Treze de Maio	1199	13	1168	18
- Tubarão	21000	437	20346	217
- Turvo	2141	29	2101	11
- Urussanga	4015	70	3938	7



# CORONAVÍRUS

## Boletim Epidemiológico

23 de agosto de 2021

### CASOS, ÓBITOS, RECUPERADOS E ATIVOS POR MUNICÍPIO E MACRORREGIÃO

MEIO OESTE E SERRA	146105	2694	142369	1042
- Abdon Batista	439	4	434	1
- Água Doce	1248	18	1224	6
- Alto Bela Vista	199	3	196	0
- Anita Garibaldi	1204	10	1193	1
- Arabutã	420	9	411	0
- Arroio Trinta	611	14	592	5
- Bocaina do Sul	391	3	385	3
- Bom Jardim da Serra	701	7	688	6
- Bom Retiro	897	21	863	13
- Brunópolis	306	8	295	3
- Caçador	6685	291	6351	43
- Calmon	50	7	43	0
- Campo Belo do Sul	762	23	735	4
- Campos Novos	5936	119	5782	35
- Capão Alto	180	2	174	4
- Capinzal	5118	52	5054	12
- Catanduvas	2046	30	1988	28
- Celso Ramos	461	6	453	2
- Cerro Negro	178	4	172	2
- Concórdia	16749	211	16472	66
- Correia Pinto	2029	60	1947	22
- Curitibanos	5174	177	4951	46
- Erval Velho	884	12	868	4
- Fraiburgo	4965	117	4810	38
- Frei Rogério	351	8	342	1
- Herval d'Oeste	4533	65	4434	34
- Ibiam	262	4	255	3
- Ibicaré	530	8	513	9
- Iomerê	327	10	314	3
- Ipira	458	7	449	2
- Ipumirim	849	10	834	5
- Irani	1684	20	1654	10
- Itá	1088	22	1065	1
- Jaborá	961	11	934	16
- Joaçaba	6781	72	6666	43
- Lacerdópolis	478	4	473	1
- Lages	27807	523	27080	204
- Lebon Régis	1164	57	1033	74

- Lindóia do Sul	948	11	934	3
- Luzerna	1094	16	1068	10
- Macieira	167	6	161	0
- Matos Costa	176	3	173	0
- Monte Carlo	1355	43	1305	7
- Otacílio Costa	3780	64	3680	36
- Ouro	1621	19	1601	1
- Paineira	180	6	174	0
- Palmeira	345	5	333	7
- Peritiba	451	4	447	0
- Pinheiro Preto	547	9	533	5
- Piratuba	594	11	580	3
- Ponte Alta	594	15	572	7
- Ponte Alta do Norte	323	8	314	1
- Presidente Castello Branco	481	4	477	0
- Rio das Antas	687	11	674	2
- Rio Rufino	228	5	221	2
- Salto Veloso	706	8	680	18
- Santa Cecília	1420	30	1381	9
- São Cristóvão do Sul	267	16	251	0
- São Joaquim	3205	81	3060	64
- São José do Cerrito	739	13	720	6
- Seara	3062	35	3003	24
- Tangará	1444	32	1406	6
- Timbó Grande	791	17	774	0
- Treze Tílias	973	13	939	21
- Urubici	729	25	704	0
- Urupema	285	3	280	2
- Vargem	528	4	519	5
- Vargem Bonita	807	8	790	9
- Videira	11392	123	11233	36
- Xavantina	428	5	417	6
- Zortéa	852	12	838	2

GRANDE OESTE	120695	2141	116297	2257
- Abelardo Luz	1666	60	1586	20
- Águas de Chapecó	559	9	527	23
- Águas Frias	562	3	537	22
- Anchieta	694	10	682	2

# CORONAVÍRUS

## Boletim Epidemiológico

23 de agosto de 2021

### CASOS, ÓBITOS, RECUPERADOS E ATIVOS POR MUNICÍPIO E MACRORREGIÃO

- Arvoredo	330	4	326	0	- Novo Horizonte	247		244	3
- Bandeirante	422	4	418	0	- Ouro Verde	362	12	344	6
- Barra Bonita	194	2	192	0	- Paial	207	5	200	2
- Belmonte	333	5	327	1	- Palma Sola	1021	17	997	7
- Bom Jesus	476	9	453	14	- Palmitos	2173	55	2063	55
- Bom Jesus do Oeste	184	6	175	3	- Paraíso	137	7	122	8
- Caibi	681	16	662	3	- Passos Maia	342	13	326	3
- Campo Erê	1370	21	1320	29	- Pinhalzinho	3538	36	3473	29
- Caxambu do Sul	542	10	527	5	- Planalto Alegre	298	9	280	9
- Chapecó	39631	698	37765	1168	- Ponte Serrada	1361	48	1279	34
- Cordilheira Alta	607	8	595	4	- Princesa	463	10	452	1
- Coronel Freitas	1729	26	1689	14	- Quilombo	1655	42	1591	22
- Coronel Martins	219	3	216	0	- Riqueza	581	16	561	4
- Cunha Porã	1065	25	1038	2	- Romelândia	395	8	387	0
- Cunhataí	192	1	191	0	- Saltinho	243	5	235	3
- Descanso	1086	19	1064	3	- Santa Helena	209	4	204	1
- Dionísio Cerqueira	2037	48	1983	6	- Santa Terezinha do Progresso	325	4	319	2
- Entre Rios	673	9	659	5	- Santiago do Sul	147	2	143	2
- Faxinal dos Guedes	1885	33	1816	36	- São Bernardino	379	4	372	3
- Flor do Sertão	188		187	1	- São Carlos	944	20	905	19
- Formosa do Sul	419	7	399	13	- São Domingos	1298	22	1275	1
- Galvão	453	10	443	0	- São João do Oeste	646	9	629	8
- Guaraciaba	1989	27	1956	6	- São José do Cedro	1992	26	1953	13
- Guarujá do Sul	559	11	541	7	- São Lourenço do Oeste	1406	62	1331	13
- Guatambu	945	17	888	40	- São Miguel da Boa Vista	287	7	280	0
- Iporã do Oeste	840	14	813	13	- São Miguel do Oeste	5693	70	5581	42
- Ipuçu	1041	13	1025	3	- Saudades	969	12	947	10
- Iraceminha	538	4	524	10	- Serra Alta	318	6	295	17
- Irati	311	8	303	0	- Sul Brasil	604	7	594	3
- Itapiranga	2322	17	2297	8	- Tigrinhos	373	2	370	1
- Jardinópolis	389	5	383	1	- Tunápolis	1171	10	1143	18
- Jupiá	310	6	299	5	- União do Oeste	361	12	347	2
- Lajeado Grande	244	5	238	1	- Vargeão	365	7	355	3
- Maravilha	5151	68	5055	28	- Xanxerê	10154	175	9819	160
- Marema	249	13	214	22	- Xaxim	4230	109	3908	213
- Modelo	446	11	425	10					
- Mondai	1119	11	1098	10	- Outros estados				0
- Nova Erechim	690	9	681	0	- Outros países				0
- Nova Itaberaba	461	3	456	2	- Não informado				0

### NOTAS EXPLICATIVAS

1 - O número de pacientes recuperados considera aqueles que tenham recebido alta hospitalar e tenham decorridos 14 dias do início dos sintomas sem evolução a óbito. Limitações: por forma de concepção dos sistemas de informação, os casos são registrados de forma única, portanto, pessoas que foram internadas após a inclusão no sistema de informação, ou tenham registrados mais de um evento de internação e alta, ou não estão encerrados no SIVEP-Gripe podem não ser considerados como casos recuperados.

2 - Eventual diferença entre o total de casos confirmados ou óbitos por sexo e o total geral diz respeito a situações em que o sexo não foi informado pelo notificador.



### FONTES

SANTA CATARINA. Centro de Informática e Automação do Estado de Santa Catarina - CIASC. Plataforma BoaVista, com dados da Diretoria de Vigilância Epidemiológica vinculada à Superintendência de Vigilância em Saúde da Secretaria de Estado da Saúde. Acesso em: 23 ago 2021, 14h22

SANTA CATARINA. Secretaria de Estado da Saúde, Superintendência de Serviços Especializados e Regulação. Acesso em: 23 ago 2021, 14h06.

BRASIL. Ministério da Saúde. Painel Coronavírus. Disponível em: <https://covid.saude.gov.br/>. Acesso em: 23 ago 2021, 15h12.

## *Links úteis*

**[www.coronavirus.sc.gov.br](http://www.coronavirus.sc.gov.br)**

Boletins epidemiológicos

Guia de convívio responsável

Tira dúvidas

Triagem online

**Portal da Transparência**

***Clique e conecte-se  
ao Governo de SC***



**[www.coronavirus.sc.gov.br](http://www.coronavirus.sc.gov.br)**

GOVERNO DE  
**SANTA CATARINA**

