

CORONAVÍRUS

Boletim Epidemiológico

22 de agosto de 2021

CORONAVÍRUS

Boletim Epidemiológico

22 de agosto de 2021

DADOS GERAIS

1.144.220
casos confirmados
+571

159.700
casos por milhão de habitantes
+80

1.113.263
pacientes recuperados
+1012

12.454
casos ativos
-450

18.503
óbitos
+9

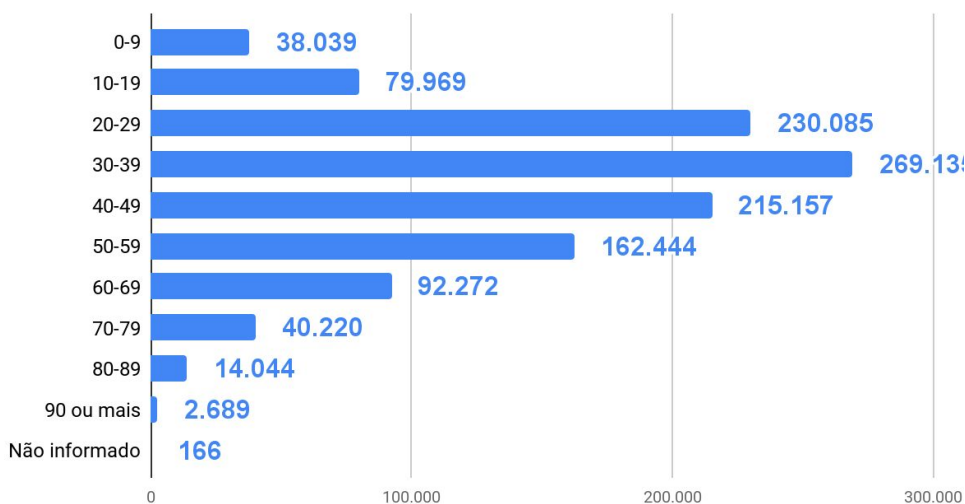
2.582
óbitos por milhão de habitantes
+1

1,62%
taxa de letalidade
=

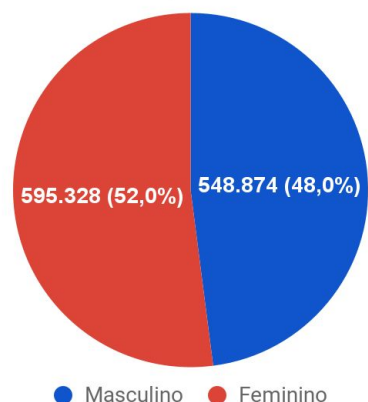
6.331.227
Doses aplicadas de vacina (D1+D2+ única) 16h

TESTES PCR: **1.217.399** Rápidos: **1.392.035** Clínico-epidemiológico: **18.947** Em análise (Lacen): **1.879**

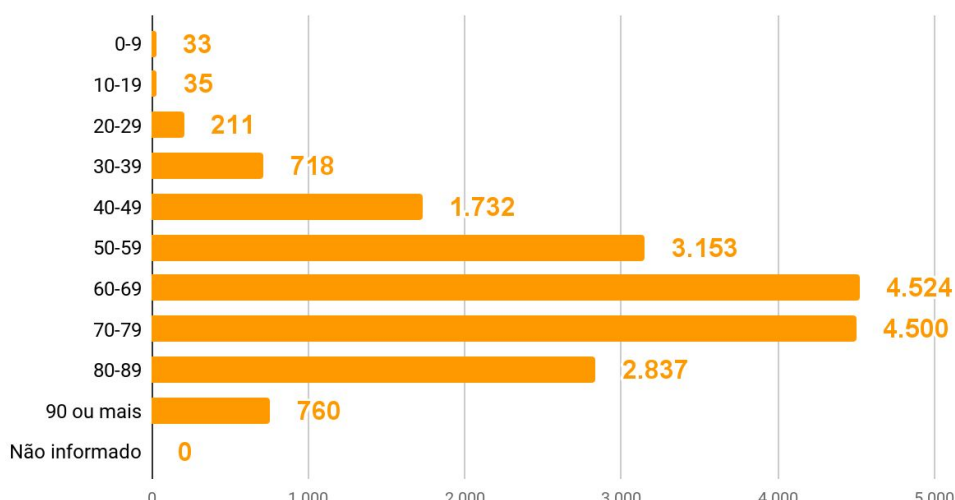
Casos por faixa etária



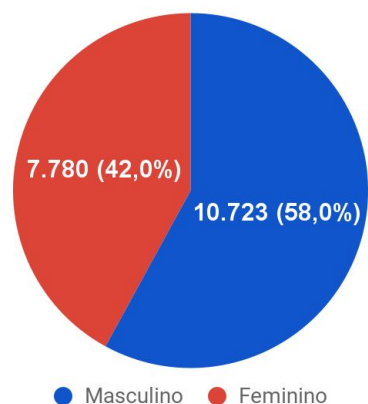
Casos confirmados por sexo



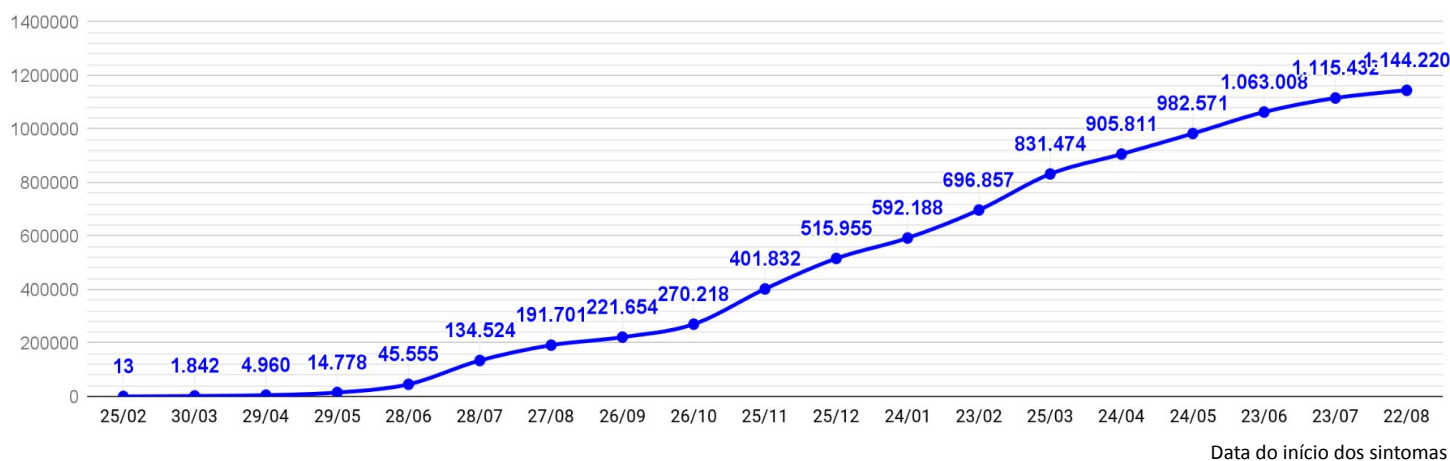
Óbitos por faixa etária



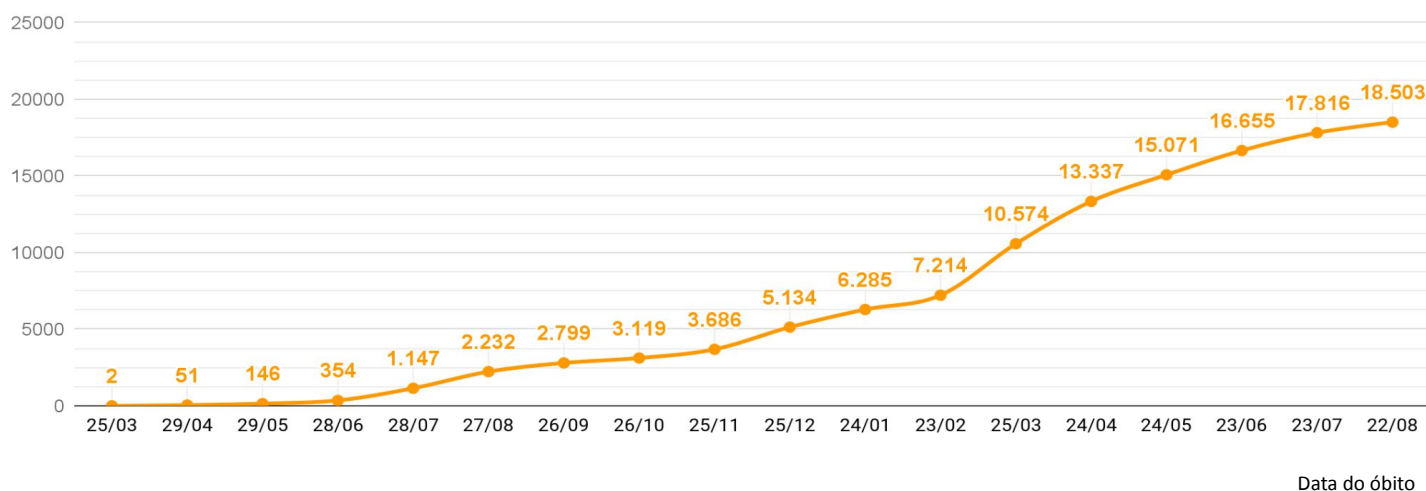
Óbitos por sexo



EVOLUÇÃO DO CASOS CONFIRMADOS (ACUMULADO)



EVOLUÇÃO DOS ÓBITOS (ACUMULADO)



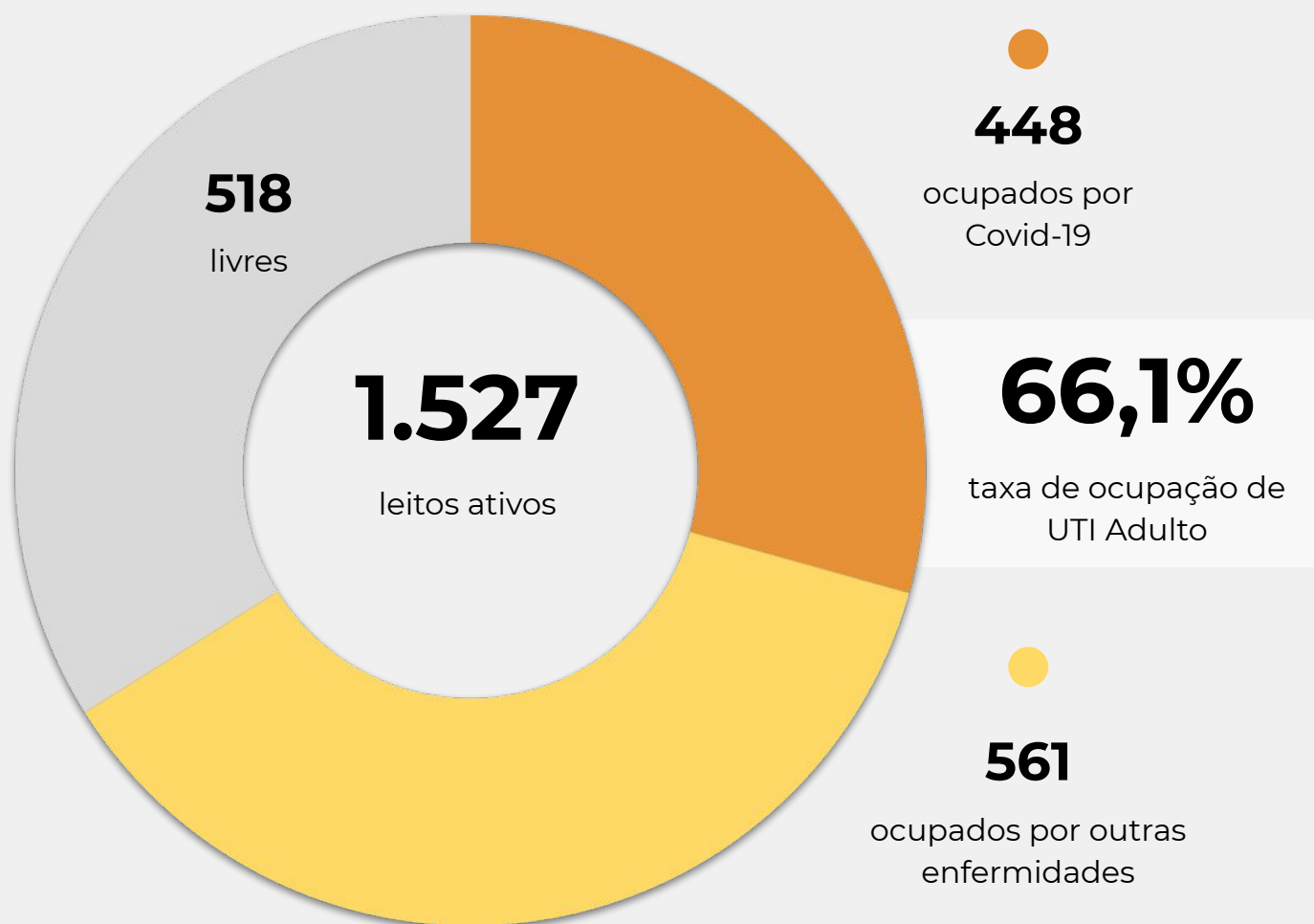
EVOLUÇÃO DOS CASOS ATIVOS



OCUPAÇÃO DE LEITOS DE UTI (TOTAL GERAL DO SUS E REDE PRIVADA)

	SUS			REDE PRIVADA			TOTAL		
	Confirmados	Suspeitos	Total	Confirmados	Suspeitos	Total	Confirmados	Suspeitos	TOTAL
Internações em UTI	418	34	452	77	6	83	495	40	535
Ventilação mecânica	152	12	164	44	2	46	196	14	210

OCUPAÇÃO DE LEITOS DE UTI ADULTO - SUS



TEMPO MÉDIO DE PERMANÊNCIA NA UTI (PACIENTES COM COVID-19): 13,7 dias

OCUPAÇÃO DE LEITOS DE UTI POR MACRORREGIÃO - SUS

SANTA CATARINA (TOTAL)



	TOTAL	ADULTO	PEDIÁTRICO	NEONATAL
Leitos ativos	1.828	1.527	111	190
Taxa de ocupação	69,7%	66,1%	73,0%	97,4%
Ocupados por Covid-19	452 (24,7%)	448 (29,3%)	4 (3,6%)	0 (0,0%)
Outras enfermidades	823 (45,0%)	561 (36,7%)	77 (69,4%)	185 (97,4%)
Livres	553 (30,3%)	518 (33,9%)	30 (27,0%)	5 (2,6%)

GRANDE FLORIANÓPOLIS



	TOTAL	ADULTO	PEDIÁTRICO	NEONATAL
Leitos ativos	295	238	20	37
Taxa de ocupação	61,4%	55,9%	55,0%	100,0%
Ocupados por Covid-19	28 (9,5%)	28 (11,8%)	0 (0,0%)	0 (0,0%)
Outras enfermidades	153 (51,9%)	105 (44,1%)	11 (55,0%)	37 (100,0%)
Livres	114 (38,6%)	105 (44,1%)	9 (45,0%)	0 (0,0%)

OCUPAÇÃO DE LEITOS DE UTI POR MACRORREGIÃO - SUS

FOZ DO RIO ITAJAÍ



	TOTAL	ADULTO	PEDIÁTRICO	NEONATAL
Leitos ativos	174	145	14	15
Taxa de ocupação	66,1%	63,4%	57,1%	100,0%
Ocupados por Covid-19	53 (30,5%)	51 (35,2%)	2 (14,3%)	0 (0,0%)
Outras enfermidades	62 (35,6%)	41 (28,3%)	6 (42,9%)	15 (100,0%)
Livres	59 (33,9%)	53 (36,6%)	6 (42,9%)	0 (0,0%)

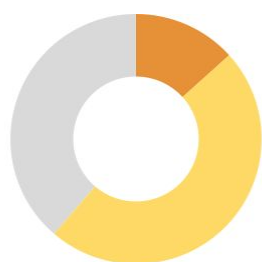
GRANDE OESTE



	TOTAL	ADULTO	PEDIÁTRICO	NEONATAL
Leitos ativos	214	189	6	19
Taxa de ocupação	72,4%	70,4%	100,0%	84,2%
Ocupados por Covid-19	88 (41,1%)	88 (46,6%)	0 (0,0%)	0 (0,0%)
Outras enfermidades	67 (31,3%)	45 (23,8%)	6 (100,0%)	16 (84,2%)
Livres	59 (27,6%)	56 (29,6%)	0 (0,0%)	3 (15,8%)

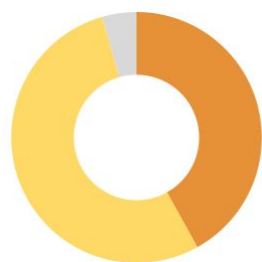
OCUPAÇÃO DE LEITOS DE UTI POR MACRORREGIÃO - SUS

MEIO OESTE E SERRA CATARINENSE



	TOTAL		ADULTO		PEDIÁTRICO		NEONATAL	
Leitos ativos	248		204		17		27	
Taxa de ocupação	61,3%		55,4%		70,6%		100,0%	
Ocupados por Covid-19	33	13,3%	32	15,7%	1	5,9%	0	0,0%
Outras enfermidades	119	48,0%	81	39,7%	11	64,7%	27	100,0%
Livres	96	38,7%	91	44,6%	5	29,4%	0	0,0%

PLANALTO NORTE E NORDESTE



	TOTAL		ADULTO		PEDIÁTRICO		NEONATAL	
Leitos ativos	384		309		21		54	
Taxa de ocupação	95,6%		96,1%		81,0%		98,1%	
Ocupados por Covid-19	161	41,9%	161	52,1%	0	0,0%	0	0,0%
Outras enfermidades	206	53,6%	136	44,0%	17	81,0%	53	98,1%
Livres	17	4,4%	12	3,9%	4	19,0%	1	1,9%

OCUPAÇÃO DE LEITOS DE UTI POR MACRORREGIÃO - SUS

SUL



	TOTAL		ADULTO		PEDIÁTRICO		NEONATAL	
Leitos ativos	241		205		11		25	
Taxa de ocupação	51,9%		45,4%		72,7%		96,0%	
Ocupados por Covid-19	26	10,8%	25	12,2%	1	9,1%	0	0,0%
Outras enfermidades	99	41,1%	68	33,2%	7	63,6%	24	96,0%
Livres	116	48,1%	112	54,6%	3	27,3%	1	4,0%

VALE DO ITAJAÍ



	TOTAL		ADULTO		PEDIÁTRICO		NEONATAL	
Leitos ativos	272		237		22		13	
Taxa de ocupação	66,2%		62,4%		86,4%		100,0%	
Ocupados por Covid-19	63	23,2%	63	26,6%	0	0,0%	0	0,0%
Outras enfermidades	117	43,0%	85	35,9%	19	86,4%	13	100,0%
Livres	92	33,8%	89	37,6%	3	13,6%	0	0,0%

SOLICITAÇÕES DE TRANSFERÊNCIA PARA LEITOS DE UTI COVID-19

Dados encaminhados pelos hospitais à Central de Regulação de Internações Macrorregionais

GRANDE OESTE - CHAPECÓ	0
MEIO OESTE - JOAÇABA	0
SERRA - LAGES	0
NORTE - JOINVILLE	0
VALE - BLUMENAU	0
FOZ - ITAJAÍ	0
SUL - CRICIÚMA	0
GRANDE FLORIANÓPOLIS	0
TOTAL	0

CORONAVÍRUS

Boletim Epidemiológico

22 de agosto de 2021

CASOS, ÓBITOS, RECUPERADOS E ATIVOS POR MUNICÍPIO E MACRORREGIÃO

GRANDE FLORIANÓPOLIS	187974	2568	183986	1420
- Águas Mornas	732	9	717	6
- Alfredo Wagner	1097	6	1089	2
- Angelina	547	2	540	5
- Anitápolis	349	5	341	3
- Antônio Carlos	1646	27	1615	4
- Biguaçu	11353	167	11113	73
- Canelinha	1431	17	1401	13
- Florianópolis	79781	1029	78139	613
- Garopaba	3418	44	3346	28
- Governador Celso Ramos	2727	27	2687	13
- Leoberto Leal	337	2	333	2
- Major Gercino	341	6	333	2
- Nova Trento	2082	16	2053	13
- Palhoça	28738	339	28160	239
- Paulo Lopes	1292	15	1271	6
- Rancho Queimado	484	2	481	1
- Santo Amaro da Imperatriz	3786	74	3688	24
- São Bonifácio	458	7	450	1
- São João Batista	4989	92	4827	70
- São José	34873	586	34021	266
- São Pedro de Alcântara	756	11	742	3
- Tijucas	6757	85	6639	33

VALE DO ITAJAÍ	166481	2171	162502	1808
- Agrolândia	1681	29	1629	23
- Agronômica	670	14	651	5
- Apiúna	868	18	831	19
- Ascurra	1271	13	1241	17
- Atalanta	502	11	489	2
- Aurora	885	16	861	8
- Benedito Novo	1083	19	1050	14
- Blumenau	57015	634	55737	644
- Botuverá	935	10	919	6
- Braço do Trombudo	731	7	712	12
- Brusque	29245	310	28622	313
- Chapadão do Lageado	403	5	396	2
- Dona Emma	501	4	483	14
- Doutor Pedrinho	451	6	443	2

- Gaspar	8557	180	8356	21
- Guabiruba	3841	47	3785	9
- Ibirama	1804	35	1734	35
- Imbuia	633	9	614	10
- Indaial	10539	129	10320	90
- Ituporanga	3821	65	3647	109
- José Boiteux	680	9	665	6
- Laurentino	1212	11	1183	18
- Lontras	1229	21	1170	38
- Mirim Doce	312	4	304	4
- Petrolândia	836	27	802	7
- Pomerode	5589	69	5469	51
- Pouso Redondo	1814	40	1755	19
- Presidente Getúlio	1874	39	1812	23
- Presidente Nereu	130	4	121	5
- Rio do Campo	595	8	580	7
- Rio do Oeste	872	15	806	51
- Rio do Sul	9379	135	9126	118
- Rio dos Cedros	985	26	953	6
- Rodeio	1581	27	1553	1
- Salete	863	9	846	8
- Santa Terezinha	518	5	493	20
- Taió	2272	23	2242	7
- Timbó	7431	89	7317	25
- Trombudo Central	1275	25	1244	6
- Vidal Ramos	677	11	649	17
- Vitor Meireles	516	8	506	2
- Witmarsum	405	5	386	14

FOZ DO RIO ITAJAÍ	123072	2074	119619	1379
- Balneário Camboriú	26001	393	25397	211
- Balneário Piçarras	5331	58	5237	36
- Bombinhas	3575	62	3490	23
- Camboriú	13676	168	13266	242
- Ilhota	1897	38	1857	2
- Itajaí	38569	745	37279	545
- Itapema	12445	246	12158	41
- Luiz Alves	2241	12	2208	21
- Navegantes	10626	199	10248	179

CORONAVÍRUS

Boletim Epidemiológico

22 de agosto de 2021

CASOS, ÓBITOS, RECUPERADOS E ATIVOS POR MUNICÍPIO E MACRORREGIÃO

- Penha	5906	99	5761	46
- Porto Belo	2805	54	2718	33

PL. NORTE E NORDESTE	224031	3720	216959	3352
- Araquari	3941	83	3798	60
- Balneário Barra do Sul	1482	44	1421	17
- Barra Velha	4787	120	4571	96
- Bela Vista do Toldo	83	4	76	3
- Campo Alegre	1363	40	1289	34
- Canoinhas	6930	104	6741	85
- Corupá	1981	40	1940	1
- Garuva	2141	32	2055	54
- Guaramirim	6666	92	6549	25
- Irineópolis	782	14	767	1
- Itaiópolis	2805	54	2734	17
- Itapoá	3492	68	3387	37
- Jaraguá do Sul	33027	413	32331	283
- Joinville	107747	1743	103815	2189
- Mafra	5516	124	5337	55
- Major Vieira	597	5	570	22
- Massaranduba	2794	22	2740	32
- Monte Castelo	952	22	928	2
- Papanduva	1730	45	1678	7
- Porto União	4446	84	4332	30
- Rio Negrinho	5822	123	5643	56
- São Bento do Sul	11040	174	10780	86
- São Francisco do Sul	7372	152	7124	96
- São João do Itaperiú	658	13	643	2
- Schroeder	3650	37	3563	50
- Três Barras	2227	68	2147	12

SUL	176027	3140	171911	976
- Araranguá	10945	249	10671	25
- Armazém	1437	32	1392	13
- Balneário Arroio do Silva	2142	58	2075	9
- Balneário Gaivota	1344	38	1293	13
- Balneário Rincão	1455	52	1401	2
- Braço do Norte	8545	108	8402	35
- Capivari de Baixo	4586	80	4478	28

- Cocal do Sul	3624	63	3529	32
- Criciúma	38026	640	37208	178
- Ermo	367	5	359	3
- Forquilha	6496	62	6409	25
- Grão-Pará	1376	12	1354	10
- Gravatal	2163	49	2096	18
- Içara	7494	132	7323	39
- Imaruí	1055	21	1033	1
- Imbituba	6927	108	6788	31
- Jacinto Machado	1440	35	1399	6
- Jaguaruna	3433	60	3352	21
- Laguna	5617	149	5449	19
- Lauro Müller	2575	58	2508	9
- Maracajá	1232	20	1212	0
- Meleiro	1277	25	1250	2
- Morro da Fumaça	3597	42	3548	7
- Morro Grande	561	6	555	0
- Nova Veneza	2986	35	2941	10
- Orleans	5382	86	5278	18
- Passo de Torres	1316	28	1279	9
- Pedras Grandes	783	22	759	2
- Pescaria Brava	2179	26	2134	19
- Praia Grande	1129	17	1101	11
- Rio Fortuna	810	10	796	4
- Sangão	1896	13	1872	11
- Santa Rosa de Lima	319	5	312	2
- Santa Rosa do Sul	1224	25	1196	3
- São João do Sul	1039	13	1011	15
- São Ludgero	3097	35	3055	7
- São Martinho	748	15	733	0
- Siderópolis	1406	48	1356	2
- Sombrio	3844	81	3716	47
- Timbé do Sul	931	17	913	1
- Treviso	871	12	856	3
- Treze de Maio	1199	13	1166	20
- Tubarão	20998	436	20315	247
- Turvo	2141	29	2100	12
- Urussanga	4015	70	3938	7

CORONAVÍRUS

Boletim Epidemiológico

22 de agosto de 2021

CASOS, ÓBITOS, RECUPERADOS E ATIVOS POR MUNICÍPIO E MACRORREGIÃO

MEIO OESTE E SERRA	146065	2693	142238	1134
- Abdon Batista	439	4	434	1
- Água Doce	1248	18	1224	6
- Alto Bela Vista	199	3	196	0
- Anita Garibaldi	1204	10	1193	1
- Arabutã	420	9	411	0
- Arroio Trinta	611	14	592	5
- Bocaina do Sul	391	3	385	3
- Bom Jardim da Serra	701	7	688	6
- Bom Retiro	897	21	863	13
- Brunópolis	306	8	294	4
- Caçador	6685	291	6341	53
- Calmon	50	7	43	0
- Campo Belo do Sul	762	23	734	5
- Campos Novos	5932	119	5778	35
- Capão Alto	180	2	174	4
- Capinzal	5118	52	5053	13
- Catanduvas	2043	30	1987	26
- Celso Ramos	461	6	453	2
- Cerro Negro	178	4	172	2
- Concórdia	16745	211	16459	75
- Correia Pinto	2015	59	1933	23
- Curitibanos	5166	177	4942	47
- Erval Velho	884	12	868	4
- Fraiburgo	4965	117	4801	47
- Frei Rogério	351	8	342	1
- Herval d'Oeste	4533	65	4434	34
- Ibiam	262	4	255	3
- Ibicaré	530	8	513	9
- Iomerê	327	10	314	3
- Ipira	458	7	449	2
- Ipumirim	849	10	833	6
- Irani	1684	20	1654	10
- Itá	1088	22	1065	1
- Jaborá	961	11	934	16
- Joaçaba	6781	72	6660	49
- Lacerdópolis	478	4	473	1
- Lages	27804	523	27060	221
- Lebon Régis	1164	57	1033	74

- Lindóia do Sul	948	11	934	3
- Luzerna	1094	16	1067	11
- Macieira	167	6	161	0
- Matos Costa	176	3	173	0
- Monte Carlo	1355	43	1304	8
- Otacílio Costa	3780	64	3675	41
- Ouro	1621	19	1601	1
- Paineira	180	6	174	0
- Palmeira	345	5	332	8
- Peritiba	451	4	447	0
- Pinheiro Preto	547	9	533	5
- Piratuba	594	11	578	5
- Ponte Alta	594	15	571	8
- Ponte Alta do Norte	323	8	314	1
- Presidente Castello Branco	481	4	477	0
- Rio das Antas	687	11	674	2
- Rio Rufino	228	5	221	2
- Salto Veloso	706	8	679	19
- Santa Cecília	1420	30	1379	11
- São Cristóvão do Sul	267	16	250	1
- São Joaquim	3203	81	3052	70
- São José do Cerrito	739	13	720	6
- Seara	3061	35	2999	27
- Tangará	1444	32	1405	7
- Timbó Grande	791	17	774	0
- Treze Tílias	973	13	938	22
- Urubici	729	25	704	0
- Urupema	285	3	280	2
- Vargem	528	4	519	5
- Vargem Bonita	807	8	790	9
- Videira	11392	123	11221	48
- Xavantina	427	5	417	5
- Zortéa	852	12	838	2

GRANDE OESTE	120570	2137	116048	2385
- Abelardo Luz	1666	60	1585	21
- Águas de Chapecó	555	8	525	22
- Águas Frias	561	3	535	23
- Anchieta	694	10	682	2

CORONAVÍRUS

Boletim Epidemiológico

22 de agosto de 2021

CASOS, ÓBITOS, RECUPERADOS E ATIVOS POR MUNICÍPIO E MACRORREGIÃO

- Arvoredo	330	4	326	0	- Novo Horizonte	247		242	5
- Bandeirante	422	4	418	0	- Ouro Verde	362	12	343	7
- Barra Bonita	194	2	192	0	- Paial	207	5	200	2
- Belmonte	333	5	327	1	- Palma Sola	1021	17	997	7
- Bom Jesus	476	9	452	15	- Palmitos	2169	55	2055	59
- Bom Jesus do Oeste	184	6	175	3	- Paraíso	137	7	122	8
- Caibi	681	15	661	5	- Passos Maia	342	13	326	3
- Campo Erê	1367	21	1318	28	- Pinhalzinho	3528	36	3465	27
- Caxambu do Sul	542	10	527	5	- Planalto Alegre	297	9	279	9
- Chapecó	39562	697	37609	1256	- Ponte Serrada	1358	48	1278	32
- Cordilheira Alta	605	8	594	3	- Princesa	463	10	452	1
- Coronel Freitas	1724	26	1688	10	- Quilombo	1655	42	1591	22
- Coronel Martins	219	3	216	0	- Riqueza	581	16	561	4
- Cunha Porã	1065	25	1037	3	- Romelândia	395	8	387	0
- Cunhataí	192	1	191	0	- Saltinho	243	5	235	3
- Descanso	1086	19	1063	4	- Santa Helena	209	4	204	1
- Dionísio Cerqueira	2037	48	1983	6	- Santa Terezinha do Progresso	325	4	319	2
- Entre Rios	671	9	659	3	- Santiago do Sul	147	2	143	2
- Faxinal dos Guedes	1880	32	1813	35	- São Bernardino	379	4	372	3
- Flor do Sertão	188		187	1	- São Carlos	940	20	902	18
- Formosa do Sul	419	7	399	13	- São Domingos	1298	22	1275	1
- Galvão	453	10	443	0	- São João do Oeste	646	9	629	8
- Guaraciaba	1989	27	1954	8	- São José do Cedro	1992	26	1953	13
- Guarujá do Sul	559	11	541	7	- São Lourenço do Oeste	1406	62	1331	13
- Guatambu	945	17	880	48	- São Miguel da Boa Vista	287	7	280	0
- Iporã do Oeste	838	14	813	11	- São Miguel do Oeste	5691	70	5574	47
- Ipuaçú	1042	13	1026	3	- Saudades	969	12	947	10
- Iraceminha	538	4	524	10	- Serra Alta	318	6	295	17
- Irati	311	8	303	0	- Sul Brasil	603	7	594	2
- Itapiranga	2322	17	2297	8	- Tigrinhos	373	2	370	1
- Jardinópolis	389	5	382	2	- Tunápolis	1171	10	1142	19
- Jupiá	310	6	297	7	- União do Oeste	361	12	347	2
- Lajeado Grande	244	5	238	1	- Vargeão	365	7	355	3
- Maravilha	5151	68	5053	30	- Xanxerê	10150	175	9797	178
- Marema	249	13	214	22	- Xaxim	4229	109	3902	218
- Modelo	445	11	422	12					
- Mondaiá	1117	11	1098	8	- Outros estados				0
- Nova Erechim	690	9	681	0	- Outros países				0
- Nova Itaberaba	461	3	456	2	- Não informado				0

NOTAS EXPLICATIVAS

1 - O número de pacientes recuperados considera aqueles que tenham recebido alta hospitalar e tenham decorridos 14 dias do início dos sintomas sem evolução a óbito. Limitações: por forma de concepção dos sistemas de informação, os casos são registrados de forma única, portanto, pessoas que foram internadas após a inclusão no sistema de informação, ou tenham registrados mais de um evento de internação e alta, ou não estão encerrados no SIVEP-Gripe podem não ser considerados como casos recuperados.

2 - Eventual diferença entre o total de casos confirmados ou óbitos por sexo e o total geral diz respeito a situações em que o sexo não foi informado pelo notificador.

FONTES

SANTA CATARINA. Centro de Informática e Automação do Estado de Santa Catarina - CIASC. Plataforma BoaVista, com dados da Diretoria de Vigilância Epidemiológica vinculada à Superintendência de Vigilância em Saúde da Secretaria de Estado da Saúde. Acesso em: 22 ago 2021, 14h22

SANTA CATARINA. Secretaria de Estado da Saúde, Superintendência de Serviços Especializados e Regulação. Acesso em: 22 ago 2021, 14h06.

BRASIL. Ministério da Saúde. Painel Coronavírus. Disponível em: <https://covid.saude.gov.br/>. Acesso em: 22 ago 2021, 15h12.

Links úteis

www.coronavirus.sc.gov.br

Boletins epidemiológicos

Guia de convívio responsável

Tira dúvidas

Triagem online

Portal da Transparência

***Clique e conecte-se
ao Governo de SC***



www.coronavirus.sc.gov.br

GOVERNO DE
SANTA CATARINA

