

CORONAVÍRUS

Boletim Epidemiológico

14 de agosto de 2021

CORONAVÍRUS

Boletim Epidemiológico

14 de agosto de 2021

DADOS GERAIS

1.133.146
casos confirmados
+1339

158.155
casos por milhão de habitantes
+187

1.102.219
pacientes recuperados
+1256

12.599
casos ativos
+66

18.328
óbitos
+17

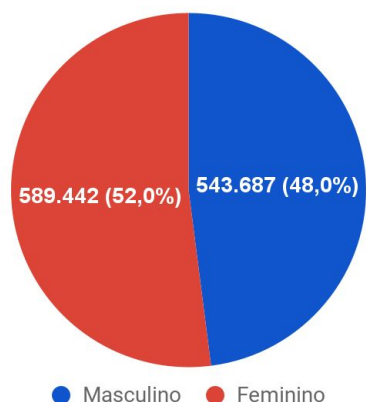
2.558
óbitos por milhão de habitantes
+2

1,62%
taxa de letalidade
=

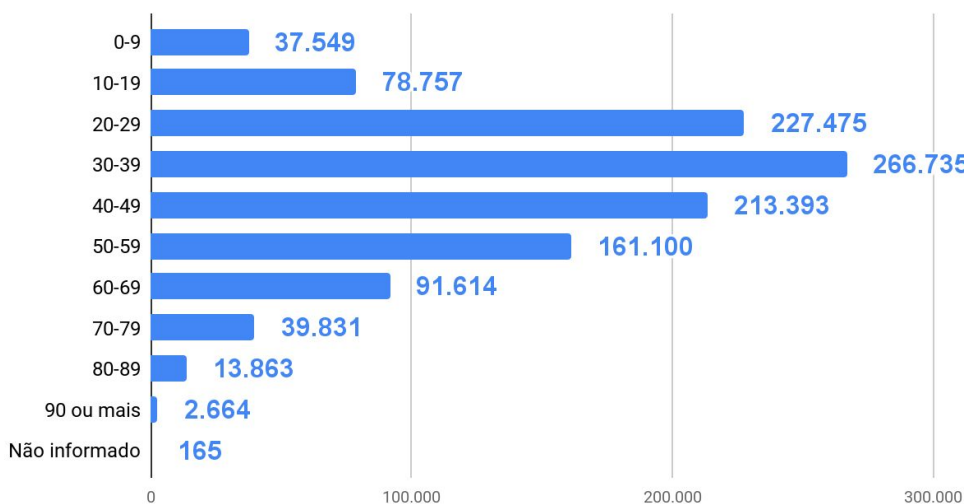
5.759.466
Doses aplicadas de vacina (D1+D2+ única) ^{16h}

TESTES PCR: **1.207.681** Rápidos: **1.373.636** Clínico-epidemiológico: **18.784** Em análise (Lacen): **2.298**

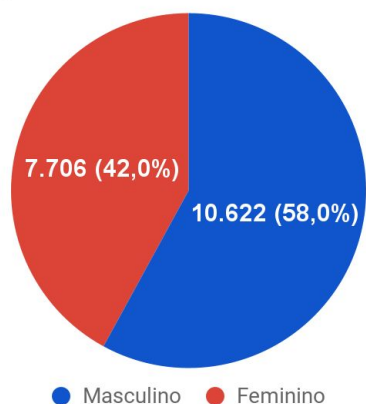
Casos confirmados por sexo



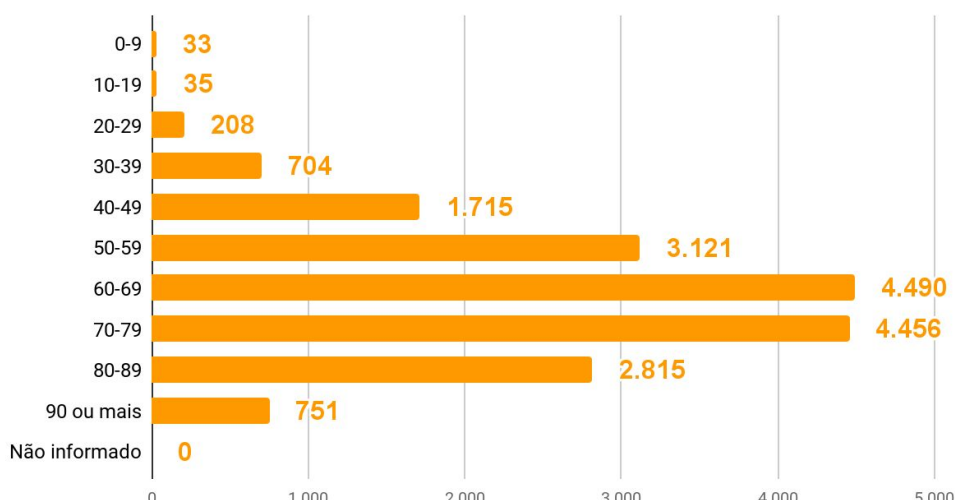
Casos por faixa etária



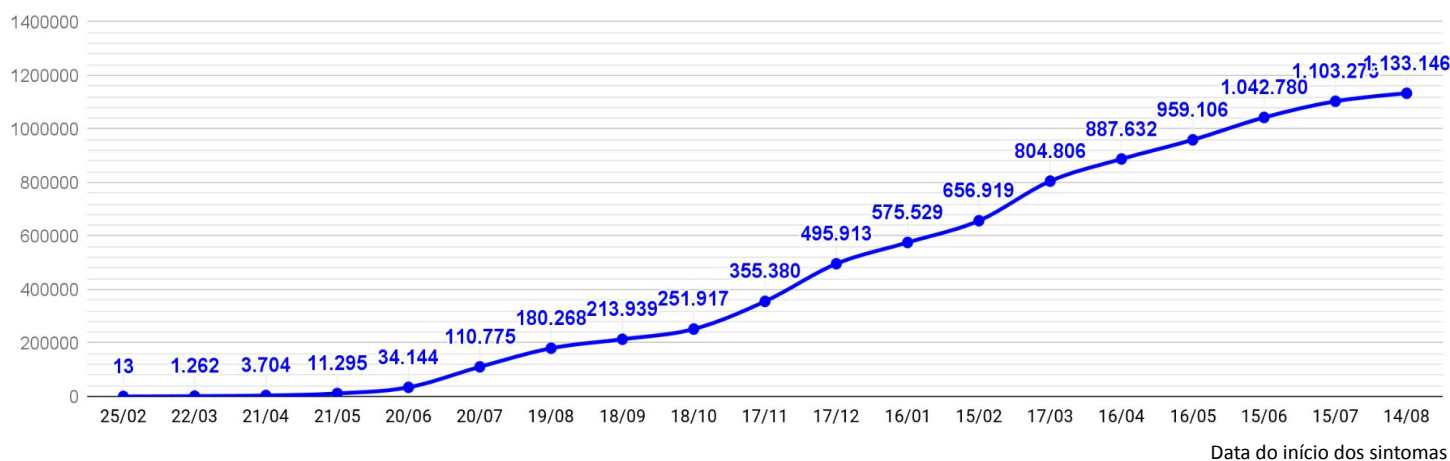
Óbitos por sexo



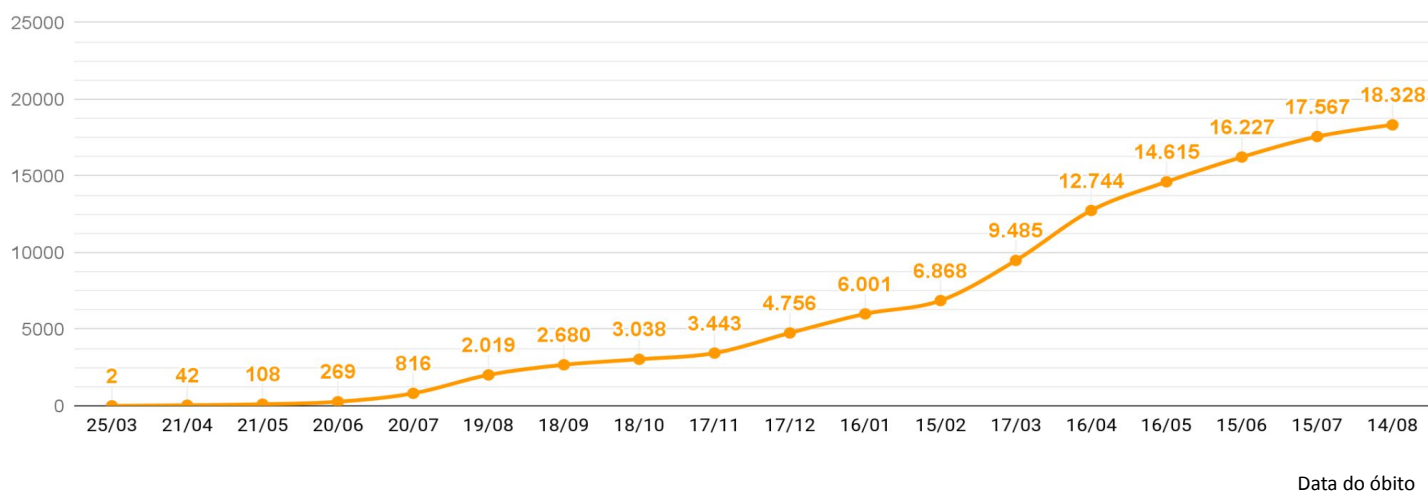
Óbitos por faixa etária



EVOLUÇÃO DO CASOS CONFIRMADOS (ACUMULADO)



EVOLUÇÃO DOS ÓBITOS (ACUMULADO)



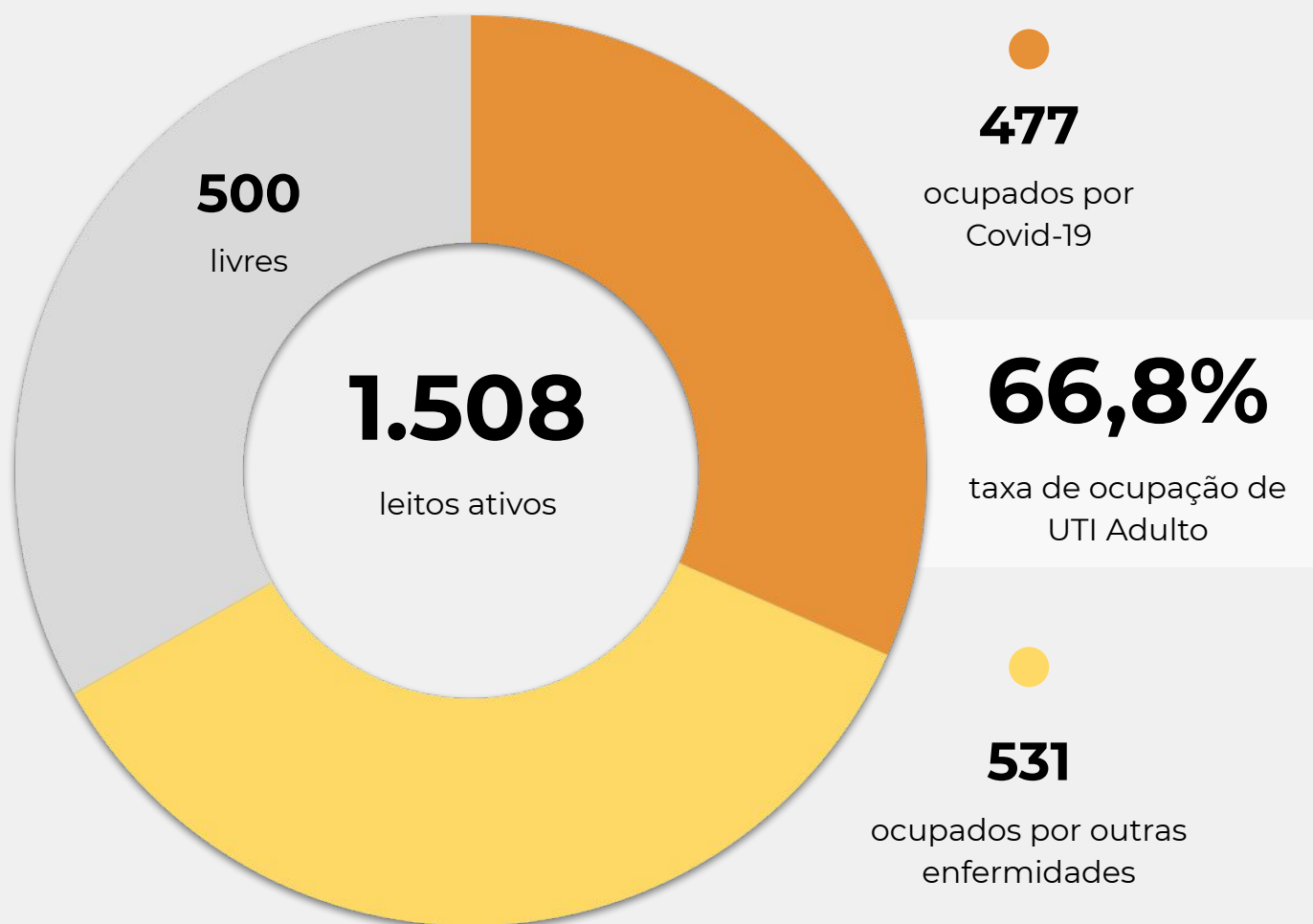
EVOLUÇÃO DOS CASOS ATIVOS



OCUPAÇÃO DE LEITOS DE UTI (TOTAL GERAL DO SUS E REDE PRIVADA)

	SUS			REDE PRIVADA			TOTAL		
	Confirmados	Suspeitos	Total	Confirmados	Suspeitos	Total	Confirmados	Suspeitos	TOTAL
Internações em UTI	448	36	484	72	7	79	520	43	563
Ventilação mecânica	176	14	190	47	3	50	223	17	240

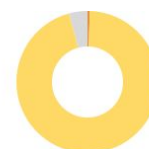
OCUPAÇÃO DE LEITOS DE UTI ADULTO - SUS



TEMPO MÉDIO DE PERMANÊNCIA NA UTI (PACIENTES COM COVID-19): 13,7 dias

OCUPAÇÃO DE LEITOS DE UTI POR MACRORREGIÃO - SUS

SANTA CATARINA (TOTAL)



	TOTAL	ADULTO	PEDIÁTRICO	NEONATAL
Leitos ativos	1.811	1.508	114	189
Taxa de ocupação	70,1%	66,8%	71,1%	95,8%
Ocupados por Covid-19	484 (26,7%)	477 (31,6%)	6 (5,3%)	1 (0,5%)
Outras enfermidades	786 (43,4%)	531 (35,2%)	75 (65,8%)	180 (95,2%)
Livres	541 (29,9%)	500 (33,2%)	33 (28,9%)	8 (4,2%)

GRANDE FLORIANÓPOLIS



	TOTAL	ADULTO	PEDIÁTRICO	NEONATAL
Leitos ativos	286	230	20	36
Taxa de ocupação	65,7%	60,0%	70,0%	100,0%
Ocupados por Covid-19	30 (10,5%)	30 (13,0%)	0 (0,0%)	0 (0,0%)
Outras enfermidades	158 (55,2%)	108 (47,0%)	14 (70,0%)	36 (100,0%)
Livres	98 (34,3%)	92 (40,0%)	6 (30,0%)	0 (0,0%)

OCUPAÇÃO DE LEITOS DE UTI POR MACRORREGIÃO - SUS

FOZ DO RIO ITAJAÍ



	TOTAL	ADULTO	PEDIÁTRICO	NEONATAL
Leitos ativos	174	145	13	16
Taxa de ocupação	75,3%	73,8%	61,5%	100,0%
Ocupados por Covid-19	70 (40,2%)	69 (47,6%)	1 (7,7%)	0 (0,0%)
Outras enfermidades	61 (35,1%)	38 (26,2%)	7 (53,8%)	16 (100,0%)
Livres	43 (24,7%)	38 (26,2%)	5 (38,5%)	0 (0,0%)

GRANDE OESTE



	TOTAL	ADULTO	PEDIÁTRICO	NEONATAL
Leitos ativos	214	189	7	18
Taxa de ocupação	72,0%	69,3%	71,4%	100,0%
Ocupados por Covid-19	85 (39,7%)	85 (45,0%)	0 (0,0%)	0 (0,0%)
Outras enfermidades	69 (32,2%)	46 (24,3%)	5 (71,4%)	18 (100,0%)
Livres	60 (28,0%)	58 (30,7%)	2 (28,6%)	0 (0,0%)

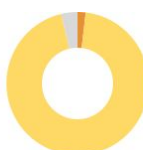
OCUPAÇÃO DE LEITOS DE UTI POR MACRORREGIÃO - SUS

MEIO OESTE E SERRA CATARINENSE



	TOTAL		ADULTO		PEDIÁTRICO		NEONATAL	
Leitos ativos	249		207		16		26	
Taxa de ocupação	56,2%		50,2%		68,8%		96,2%	
Ocupados por Covid-19	36	14,5%	35	16,9%	1	6,3%	0	0,0%
Outras enfermidades	104	41,8%	69	33,3%	10	62,5%	25	96,2%
Livres	109	43,8%	103	49,8%	5	31,3%	1	3,8%

PLANALTO NORTE E NORDESTE



	TOTAL		ADULTO		PEDIÁTRICO		NEONATAL	
Leitos ativos	377		302		21		54	
Taxa de ocupação	91,8%		91,4%		85,7%		96,3%	
Ocupados por Covid-19	155	41,1%	154	51,0%	0	0,0%	1	1,9%
Outras enfermidades	191	50,7%	122	40,4%	18	85,7%	51	94,4%
Livres	31	8,2%	26	8,6%	3	14,3%	2	3,7%

OCUPAÇÃO DE LEITOS DE UTI POR MACRORREGIÃO - SUS

SUL



	TOTAL	ADULTO	PEDIÁTRICO	NEONATAL
Leitos ativos	241	205	11	25
Taxa de ocupação	52,7%	48,3%	72,7%	80,0%
Ocupados por Covid-19	35 (14,5%)	33 (16,1%)	2 (18,2%)	0 (0,0%)
Outras enfermidades	92 (38,2%)	66 (32,2%)	6 (54,5%)	20 (80,0%)
Livres	114 (47,3%)	106 (51,7%)	3 (27,3%)	5 (20,0%)

VALE DO ITAJAÍ



	TOTAL	ADULTO	PEDIÁTRICO	NEONATAL
Leitos ativos	270	230	26	14
Taxa de ocupação	68,1%	66,5%	65,4%	100,0%
Ocupados por Covid-19	73 (27,0%)	71 (30,9%)	2 (7,7%)	0 (0,0%)
Outras enfermidades	111 (41,1%)	82 (35,7%)	15 (57,7%)	14 (100,0%)
Livres	86 (31,9%)	77 (33,5%)	9 (34,6%)	0 (0,0%)

SOLICITAÇÕES DE TRANSFERÊNCIA PARA LEITOS DE UTI COVID-19

Dados encaminhados pelos hospitais à Central de Regulação de Internações Macrorregionais

GRANDE OESTE - CHAPECÓ	0
MEIO OESTE - JOAÇABA	0
SERRA - LAGES	0
NORTE - JOINVILLE	0
VALE - BLUMENAU	0
FOZ - ITAJAÍ	0
SUL - CRICIÚMA	0
GRANDE FLORIANÓPOLIS	0
TOTAL	0

CORONAVÍRUS

Boletim Epidemiológico

14 de agosto de 2021

CASOS, ÓBITOS, RECUPERADOS E ATIVOS POR MUNICÍPIO E MACRORREGIÃO

GRANDE FLORIANÓPOLIS	187052	2559	183182	1311
- Águas Mornas	730	9	715	6
- Alfredo Wagner	1097	7	1087	3
- Angelina	543	2	539	2
- Anitápolis	345	5	339	1
- Antônio Carlos	1643	27	1612	4
- Biguaçu	11299	167	11072	60
- Canelinha	1417	17	1390	10
- Florianópolis	79390	1025	77815	550
- Garopaba	3407	42	3330	35
- Governador Celso Ramos	2723	27	2664	32
- Leoberto Leal	334	2	331	1
- Major Gercino	339	6	332	1
- Nova Trento	2062	16	2028	18
- Palhoça	28595	339	28056	200
- Paulo Lopes	1290	15	1269	6
- Rancho Queimado	483	2	481	0
- Santo Amaro da Imperatriz	3767	74	3678	15
- São Bonifácio	457	7	449	1
- São João Batista	4952	92	4780	80
- São José	34700	583	33863	254
- São Pedro de Alcântara	756	11	741	4
- Tijucas	6723	84	6611	28

VALE DO ITAJAÍ	164951	2139	160692	2120
- Agrolândia	1673	29	1617	27
- Agronômica	668	13	643	12
- Apiúna	862	18	821	23
- Ascurra	1261	11	1218	32
- Atalanta	500	11	484	5
- Aurora	880	16	855	9
- Benedito Novo	1068	19	1046	3
- Blumenau	56431	627	55029	775
- Botuverá	929	10	918	1
- Braço do Trombudo	723	7	710	6
- Brusque	28961	307	28333	321
- Chapadão do Lageado	401	5	393	3
- Dona Emma	500	4	479	17
- Doutor Pedrinho	450	6	442	2

- Gaspar	8530	178	8324	28
- Guabiruba	3815	47	3759	9
- Ibirama	1750	34	1680	36
- Imbuia	625	9	607	9
- Indaial	10448	127	10212	109
- Ituporanga	3731	65	3543	123
- José Boiteux	677	9	659	9
- Laurentino	1193	11	1167	15
- Lontras	1219	21	1156	42
- Mirim Doce	311	4	303	4
- Petrolândia	830	27	798	5
- Pomerode	5561	67	5413	81
- Pouso Redondo	1811	38	1748	25
- Presidente Getúlio	1857	37	1793	27
- Presidente Nereu	128	4	121	3
- Rio do Campo	589	8	576	5
- Rio do Oeste	840	14	795	31
- Rio do Sul	9331	134	9054	143
- Rio dos Cedros	979	26	944	9
- Rodeio	1564	26	1535	3
- Salete	859	9	840	10
- Santa Terezinha	498	4	476	18
- Taió	2268	22	2230	16
- Timbó	7393	88	7222	83
- Trombudo Central	1273	25	1236	12
- Vidal Ramos	663	11	643	9
- Vitor Meireles	497	6	489	2
- Witmarsum	404	5	381	18

FOZ DO RIO ITAJAÍ	121510	2048	117816	1646
- Balneário Camboriú	25799	391	25112	296
- Balneário Piçarras	5259	58	5146	55
- Bombinhas	3561	61	3472	28
- Camboriú	13428	166	13039	223
- Ilhota	1889	36	1849	4
- Itajaí	37906	735	36472	699
- Itapema	12352	246	12069	37
- Luiz Alves	2225	12	2165	48
- Navegantes	10489	194	10108	187

CORONAVÍRUS

Boletim Epidemiológico

14 de agosto de 2021

CASOS, ÓBITOS, RECUPERADOS E ATIVOS POR MUNICÍPIO E MACRORREGIÃO

- Penha	5829	96	5675	58	- Cocal do Sul	3588	62	3507	19
- Porto Belo	2773	53	2709	11	- Criciúma	37888	638	37115	135
					- Ermo	364	5	359	0
PL. NORTE E NORDESTE	220678	3678	213894	3106	- Forquilha	6456	62	6363	31
- Araquari	3865	83	3724	58	- Grão-Pará	1371	11	1347	13
- Balneário Barra do Sul	1468	44	1413	11	- Gravatal	2158	49	2091	18
- Barra Velha	4700	118	4466	116	- Içara	7456	131	7283	42
- Bela Vista do Toldo	81	3	76	2	- Imaruí	1052	21	1028	3
- Campo Alegre	1354	40	1282	32	- Imbituba	6893	108	6763	22
- Canoinhas	6862	104	6652	106	- Jacinto Machado	1439	35	1394	10
- Corupá	1969	40	1926	3	- Jaguaruna	3416	59	3334	23
- Garuva	2087	32	2023	32	- Laguna	5597	149	5406	42
- Guaramirim	6635	90	6514	31	- Lauro Müller	2568	57	2502	9
- Irineópolis	781	14	766	1	- Maracajá	1231	20	1209	2
- Itaiópolis	2793	54	2714	25	- Meleiro	1276	25	1250	1
- Itapoá	3461	68	3358	35	- Morro da Fumaça	3591	42	3541	8
- Jaraguá do Sul	32728	409	32028	291	- Morro Grande	561	6	555	0
- Joinville	105606	1715	101972	1919	- Nova Veneza	2981	34	2926	21
- Mafra	5477	124	5301	52	- Orleans	5361	85	5256	20
- Major Vieira	572	5	554	13	- Passo de Torres	1309	26	1273	10
- Massaranduba	2727	21	2694	12	- Pedras Grandes	782	22	759	1
- Monte Castelo	951	22	924	5	- Pescaria Brava	2103	26	2062	15
- Papanduva	1724	44	1672	8	- Praia Grande	1128	17	1101	10
- Porto União	4423	84	4298	41	- Rio Fortuna	804	10	790	4
- Rio Negrinho	5771	123	5584	64	- Sangão	1892	13	1861	18
- São Bento do Sul	10885	174	10631	80	- Santa Rosa de Lima	317	5	310	2
- São Francisco do Sul	7283	150	7046	87	- Santa Rosa do Sul	1223	24	1191	8
- São João do Itaperiú	651	13	637	1	- São João do Sul	1032	13	1008	11
- Schroeder	3607	37	3518	52	- São Ludgero	3098	35	3055	8
- Três Barras	2217	67	2121	29	- São Martinho	748	15	731	2
					- Siderópolis	1405	48	1354	3
SUL	175327	3123	171170	1034	- Sombrio	3831	81	3704	46
- Araranguá	10938	247	10634	57	- Timbé do Sul	930	17	909	4
- Armazém	1433	31	1385	17	- Treviso	870	12	856	2
- Balneário Arroio do Silva	2136	58	2070	8	- Treze de Maio	1195	13	1164	18
- Balneário Gaivota	1343	38	1291	14	- Tubarão	20882	434	20192	256
- Balneário Rincão	1457	52	1401	4	- Turvo	2135	29	2085	21
- Braço do Norte	8518	108	8393	17	- Urussanga	4011	70	3929	12
- Capivari de Baixo	4560	80	4433	47					

CORONAVÍRUS

Boletim Epidemiológico

14 de agosto de 2021

CASOS, ÓBITOS, RECUPERADOS E ATIVOS POR MUNICÍPIO E MACRORREGIÃO

MEIO OESTE E SERRA	144864	2672	140992	1200
- Abdon Batista	439	4	434	1
- Água Doce	1247	18	1223	6
- Alto Bela Vista	199	3	196	0
- Anita Garibaldi	1204	10	1193	1
- Arabutã	419	8	411	0
- Arroio Trinta	609	14	589	6
- Bocaina do Sul	391	3	385	3
- Bom Jardim da Serra	691	6	675	10
- Bom Retiro	893	20	858	15
- Brunópolis	304	8	288	8
- Caçador	6597	290	6245	62
- Calmon	50	7	42	1
- Campo Belo do Sul	762	23	734	5
- Campos Novos	5901	119	5757	25
- Capão Alto	180	2	174	4
- Capinzal	5132	52	5063	17
- Catanduvas	2036	30	1971	35
- Celso Ramos	459	6	448	5
- Cerro Negro	175	4	170	1
- Concórdia	16391	209	16135	47
- Correia Pinto	1845	59	1771	15
- Curitibanos	5125	176	4897	52
- Erval Velho	884	12	864	8
- Fraiburgo	4926	113	4736	77
- Frei Rogério	350	8	341	1
- Herval d'Oeste	4513	65	4404	44
- Ibiam	258	4	254	0
- Ibicaré	522	8	510	4
- Iomerê	323	10	305	8
- Ipira	456	7	447	2
- Ipumirim	853	9	837	7
- Irani	1678	20	1651	7
- Itá	1087	22	1064	1
- Jaborá	958	11	929	18
- Joaçaba	6763	71	6627	65
- Lacerdópolis	478	4	473	1
- Lages	27700	523	26937	240
- Lebon Régis	1162	56	1029	77

- Lindóia do Sul	944	11	924	9
- Luzerna	1087	16	1063	8
- Macieira	165	6	159	0
- Matos Costa	176	3	173	0
- Monte Carlo	1348	42	1286	20
- Otacílio Costa	3756	64	3644	48
- Ouro	1622	19	1601	2
- Paineira	180	6	174	0
- Palmeira	339	5	324	10
- Peritiba	451	4	447	0
- Pinheiro Preto	545	9	534	2
- Piratuba	589	11	575	3
- Ponte Alta	583	14	562	7
- Ponte Alta do Norte	322	8	314	0
- Presidente Castello Branco	481	4	476	1
- Rio das Antas	686	11	671	4
- Rio Rufino	228	5	221	2
- Salto Veloso	704	8	677	19
- Santa Cecília	1410	29	1369	12
- São Cristóvão do Sul	267	16	250	1
- São Joaquim	3138	79	3018	41
- São José do Cerrito	737	13	717	7
- Seara	3043	35	2988	20
- Tangará	1437	32	1399	6
- Timbó Grande	787	17	769	1
- Treze Tílias	960	12	931	17
- Urubici	729	25	704	0
- Urupema	285	3	280	2
- Vargem	523	3	512	8
- Vargem Bonita	801	8	787	6
- Videira	11305	123	11126	56
- Xavantina	422	5	410	7
- Zortéa	854	12	840	2

GRANDE OESTE	118764	2109	114473	2182
- Abelardo Luz	1664	60	1576	28
- Águas de Chapecó	540	8	519	13
- Águas Frias	541	3	534	4
- Anchieta	692	9	675	8

CORONAVÍRUS

Boletim Epidemiológico

14 de agosto de 2021

CASOS, ÓBITOS, RECUPERADOS E ATIVOS POR MUNICÍPIO E MACRORREGIÃO

- Arvoredo	319	4	315	0	- Novo Horizonte	241		235	6
- Bandeirante	422	4	416	2	- Ouro Verde	356	12	341	3
- Barra Bonita	194	2	191	1	- Paial	205	5	200	0
- Belmonte	333	5	325	3	- Palma Sola	1015	17	994	4
- Bom Jesus	464	9	449	6	- Palmitos	2095	53	1992	50
- Bom Jesus do Oeste	184	6	175	3	- Paraíso	129	7	117	5
- Caibi	680	15	656	9	- Passos Maia	340	13	326	1
- Campo Erê	1346	20	1307	19	- Pinhalzinho	3503	35	3428	40
- Caxambu do Sul	538	10	522	6	- Planalto Alegre	289	9	275	5
- Chapecó	38585	690	36806	1089	- Ponte Serrada	1347	48	1264	35
- Cordilheira Alta	605	8	587	10	- Princesa	463	10	452	1
- Coronel Freitas	1715	26	1677	12	- Quilombo	1638	40	1574	24
- Coronel Martins	219	3	216	0	- Riqueza	580	16	564	0
- Cunha Porã	1063	25	1033	5	- Romelândia	394	8	386	0
- Cunhataí	192	1	189	2	- Saltinho	243	5	234	4
- Descanso	1083	19	1051	13	- Santa Helena	209	4	201	4
- Dionísio Cerqueira	2034	48	1977	9	- Santa Terezinha do Progresso	325	3	319	3
- Entre Rios	670	9	659	2	- Santiago do Sul	145	2	143	0
- Faxinal dos Guedes	1858	32	1791	35	- São Bernardino	374	4	367	3
- Flor do Sertão	186		184	2	- São Carlos	930	19	885	26
- Formosa do Sul	408	7	394	7	- São Domingos	1261	21	1240	0
- Galvão	452	9	442	1	- São João do Oeste	638	9	628	1
- Guaraciaba	1981	27	1950	4	- São José do Cedro	1980	26	1932	22
- Guarujá do Sul	552	11	540	1	- São Lourenço do Oeste	1398	60	1328	10
- Guatambu	868	17	794	57	- São Miguel da Boa Vista	287	7	280	0
- Iporã do Oeste	831	13	801	17	- São Miguel do Oeste	5630	69	5517	44
- Ipuçu	1040	13	1024	3	- Saudades	963	11	941	11
- Iraceminha	527	4	513	10	- Serra Alta	311	6	293	12
- Irati	311	8	302	1	- Sul Brasil	603	7	594	2
- Itapiranga	2320	17	2284	19	- Tigrinhos	373	2	370	1
- Jardinópolis	378	5	373	0	- Tunápolis	1164	10	1138	16
- Jupiá	307	6	290	11	- União do Oeste	359	12	347	0
- Lajeado Grande	243	5	238	0	- Vargeão	364	7	355	2
- Maravilha	5120	67	5027	26	- Xanxerê	10037	171	9696	170
- Marema	243	13	213	17	- Xaxim	4180	109	3880	191
- Modelo	439	11	419	9	- Outros estados				0
- Mondaiá	1109	11	1084	14	- Outros países				0
- Nova Erechim	690	9	674	7	- Não informado				0
- Nova Itaberaba	449	3	445	1					

NOTAS EXPLICATIVAS

1 - O número de pacientes recuperados considera aqueles que tenham recebido alta hospitalar e tenham decorridos 14 dias do início dos sintomas sem evolução a óbito. Limitações: por forma de concepção dos sistemas de informação, os casos são registrados de forma única, portanto, pessoas que foram internadas após a inclusão no sistema de informação, ou tenham registrados mais de um evento de internação e alta, ou não estão encerrados no SIVEP-Gripe podem não ser considerados como casos recuperados.

2 - Eventual diferença entre o total de casos confirmados ou óbitos por sexo e o total geral diz respeito a situações em que o sexo não foi informado pelo notificador.

FONTES

SANTA CATARINA. Centro de Informática e Automação do Estado de Santa Catarina - CIASC. Plataforma BoaVista, com dados da Diretoria de Vigilância Epidemiológica vinculada à Superintendência de Vigilância em Saúde da Secretaria de Estado da Saúde. Acesso em: 14 ago 2021, 14h22

SANTA CATARINA. Secretaria de Estado da Saúde, Superintendência de Serviços Especializados e Regulação. Acesso em: 14 ago 2021, 14h06.

BRASIL. Ministério da Saúde. Painel Coronavírus. Disponível em: <https://covid.saude.gov.br/>. Acesso em: 14 ago 2021, 15h12.

Links úteis

www.coronavirus.sc.gov.br

Boletins epidemiológicos

Guia de convívio responsável

Tira dúvidas

Triagem online

Portal da Transparência

***Clique e conecte-se
ao Governo de SC***



www.coronavirus.sc.gov.br

GOVERNO DE
SANTA CATARINA

