

# ***CORONAVÍRUS***

## **Boletim Epidemiológico**

24 de julho de 2021

# CORONAVÍRUS

## Boletim Epidemiológico

24 de julho de 2021

### DADOS GERAIS

**1.102.663**  
casos confirmados  
**+1704**

**153.900**  
casos por milhão de habitantes  
**+238**

**1.070.071**  
pacientes recuperados  
**+1901**

**14.821**  
casos ativos  
**-242**

**17.771**  
óbitos  
**+45**

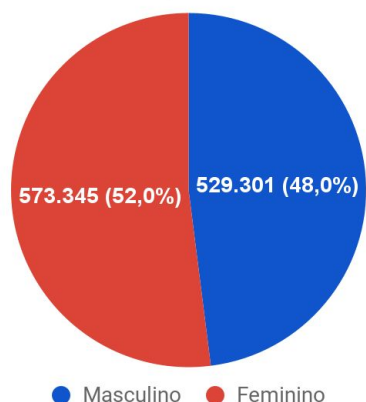
**2.480**  
óbitos por milhão de habitantes  
**+6**

**1,61%**  
taxa de letalidade  
**=**

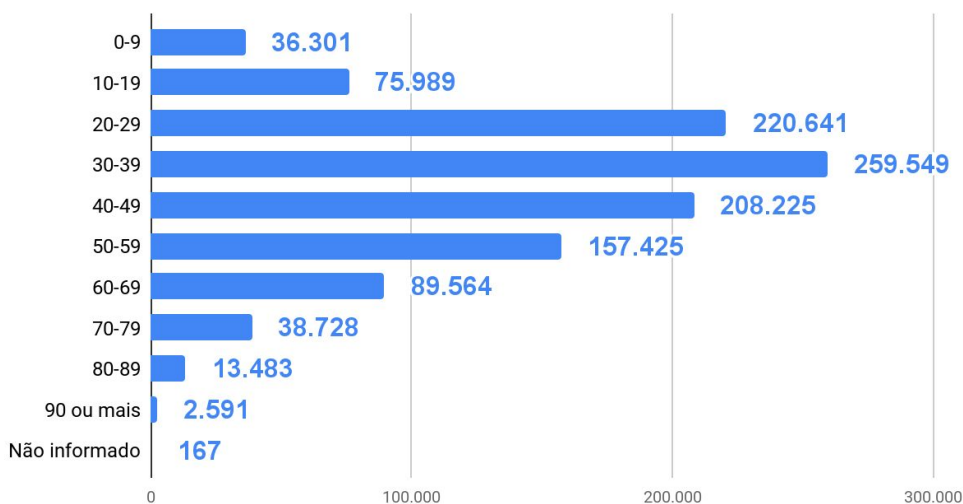
**4.678.441**  
Doses aplicadas de vacina (D1+D2+ única) <sup>16h</sup>

**TESTES** PCR: **900.039** Rápidos: **805.707** Clínico-epidemiológico: **9.626** Em análise (Lacen): **7.342**

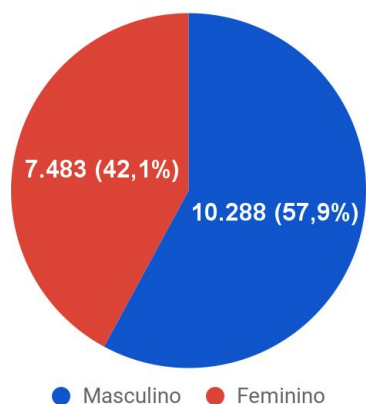
Casos confirmados por sexo



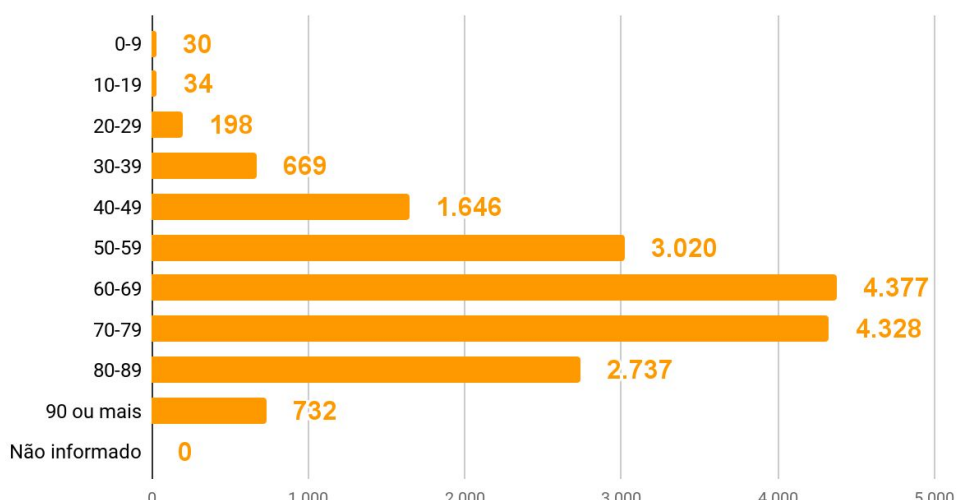
Casos por faixa etária



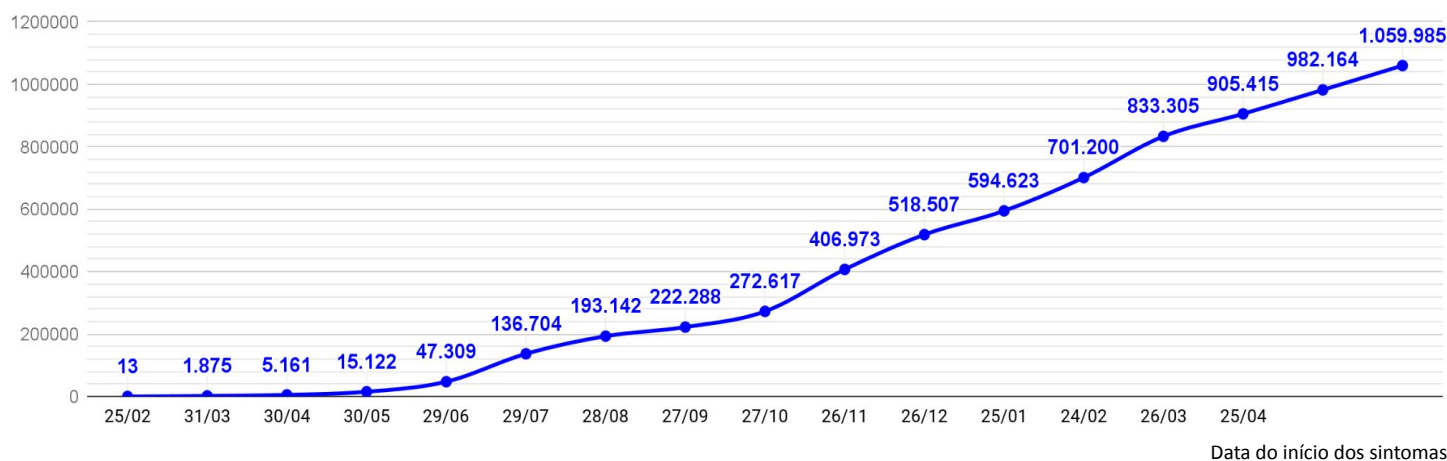
Óbitos por sexo



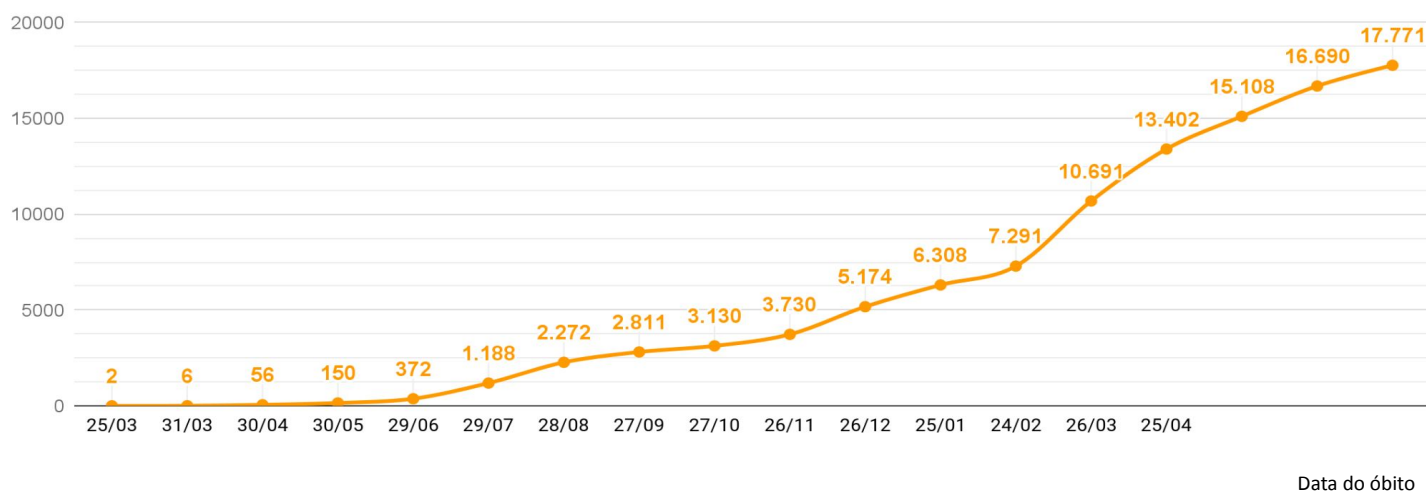
Óbitos por faixa etária



### EVOLUÇÃO DO CASOS CONFIRMADOS (ACUMULADO)



### EVOLUÇÃO DOS ÓBITOS (ACUMULADO)



### EVOLUÇÃO DOS CASOS ATIVOS

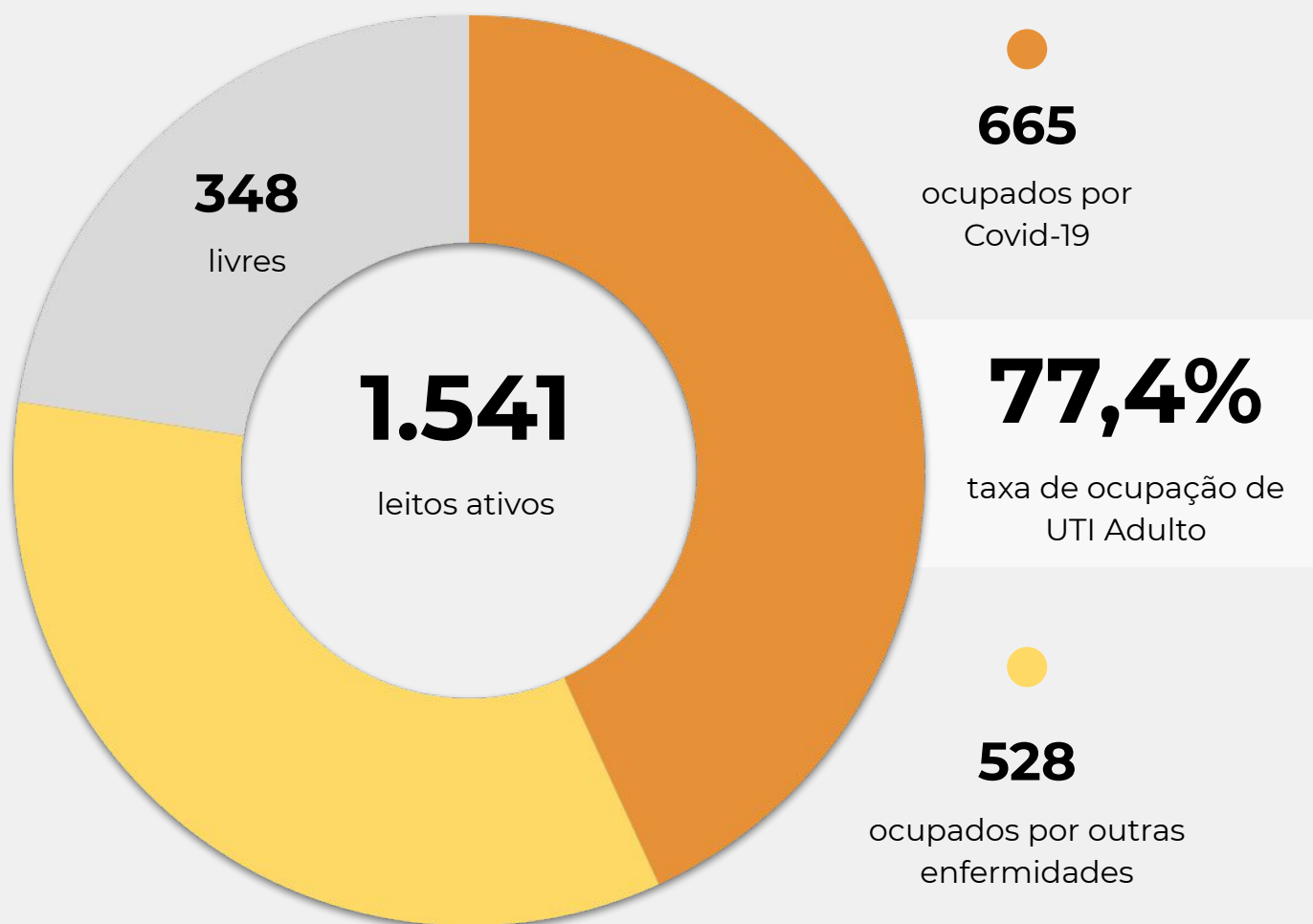




### OCUPAÇÃO DE LEITOS DE UTI (TOTAL GERAL DO SUS E REDE PRIVADA)

	SUS			REDE PRIVADA			TOTAL		
	Confirmados	Suspeitos	Total	Confirmados	Suspeitos	Total	Confirmados	Suspeitos	TOTAL
Internações em UTI	633	34	<b>667</b>	60	3	<b>63</b>	693	37	<b>730</b>
Ventilação mecânica	285	11	<b>296</b>	28	2	<b>30</b>	313	13	<b>326</b>

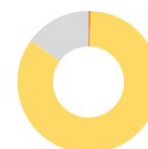
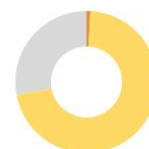
### OCUPAÇÃO DE LEITOS DE UTI ADULTO - SUS



**TEMPO MÉDIO DE PERMANÊNCIA NA UTI (PACIENTES COM COVID-19): 13,7 dias**

### OCUPAÇÃO DE LEITOS DE UTI POR MACRORREGIÃO - SUS

#### SANTA CATARINA (TOTAL)



	TOTAL		ADULTO		PEDIÁTRICO		NEONATAL	
Leitos ativos	1.844		1.541		111		192	
Taxa de ocupação	77,9%		77,4%		72,1%		84,9%	
Ocupados por Covid-19	667	36,2%	665	43,2%	1	0,9%	1	0,5%
Outras enfermidades	769	41,7%	528	34,3%	79	71,2%	162	84,4%
Livres	408	22,1%	348	22,6%	31	27,9%	29	15,1%

#### GRANDE FLORIANÓPOLIS



	TOTAL		ADULTO		PEDIÁTRICO		NEONATAL	
Leitos ativos	285		231		19		35	
Taxa de ocupação	70,5%		70,1%		63,2%		77,1%	
Ocupados por Covid-19	52	18,2%	52	22,5%	0	0,0%	0	0,0%
Outras enfermidades	149	52,3%	110	47,6%	12	63,2%	27	77,1%
Livres	84	29,5%	69	29,9%	7	36,8%	8	22,9%

### OCUPAÇÃO DE LEITOS DE UTI POR MACRORREGIÃO - SUS

#### FOZ DO RIO ITAJAÍ



#### TOTAL

#### ADULTO

#### PEDIÁTRICO

#### NEONATAL

Leitos ativos

**171**

**142**

**13**

**16**

Taxa de ocupação

**90,6%**

**93,0%**

**61,5%**

**93,8%**

Ocupados por Covid-19

**94**

55,0%

**94**

66,2%

**0**

0,0%

**0**

0,0%

Outras enfermidades

**61**

35,7%

**38**

26,8%

**8**

61,5%

**15**

93,8%

Livres

**16**

9,4%

**10**

7,0%

**5**

38,5%

**1**

6,3%

#### GRANDE OESTE



#### TOTAL

#### ADULTO

#### PEDIÁTRICO

#### NEONATAL

Leitos ativos

**215**

**190**

**7**

**18**

Taxa de ocupação

**74,0%**

**70,5%**

**100,0%**

**100,0%**

Ocupados por Covid-19

**89**

41,4%

**89**

46,8%

**0**

0,0%

**0**

0,0%

Outras enfermidades

**70**

32,6%

**45**

23,7%

**7**

100,0%

**18**

100,0%

Livres

**56**

26,0%

**56**

29,5%

**0**

0,0%

**0**

0,0%

### OCUPAÇÃO DE LEITOS DE UTI POR MACRORREGIÃO - SUS

#### MEIO OESTE E SERRA CATARINENSE



	TOTAL	ADULTO	PEDIÁTRICO	NEONATAL
Leitos ativos	<b>263</b>	<b>216</b>	<b>17</b>	<b>30</b>
Taxa de ocupação	<b>73,0%</b>	<b>72,7%</b>	<b>52,9%</b>	<b>86,7%</b>
Ocupados por Covid-19	<b>94</b> (35,7%)	<b>94</b> (43,5%)	<b>0</b> (0,0%)	<b>0</b> (0,0%)
Outras enfermidades	<b>98</b> (37,3%)	<b>63</b> (29,2%)	<b>9</b> (52,9%)	<b>26</b> (86,7%)
Livres	<b>71</b> (27,0%)	<b>59</b> (27,3%)	<b>8</b> (47,1%)	<b>4</b> (13,3%)

#### PLANALTO NORTE E NORDESTE



	TOTAL	ADULTO	PEDIÁTRICO	NEONATAL
Leitos ativos	<b>398</b>	<b>324</b>	<b>22</b>	<b>52</b>
Taxa de ocupação	<b>85,2%</b>	<b>88,6%</b>	<b>72,7%</b>	<b>69,2%</b>
Ocupados por Covid-19	<b>166</b> (41,7%)	<b>164</b> (50,6%)	<b>1</b> (4,5%)	<b>1</b> (1,9%)
Outras enfermidades	<b>173</b> (43,5%)	<b>123</b> (38,0%)	<b>15</b> (68,2%)	<b>35</b> (67,3%)
Livres	<b>59</b> (14,8%)	<b>37</b> (11,4%)	<b>6</b> (27,3%)	<b>16</b> (30,8%)



### OCUPAÇÃO DE LEITOS DE UTI POR MACRORREGIÃO - SUS

**SUL**



	TOTAL		ADULTO		PEDIÁTRICO		NEONATAL	
Leitos ativos	231		195		11		25	
Taxa de ocupação	73,2%		70,3%		63,6%		100,0%	
Ocupados por Covid-19	67	29,0%	67	34,4%	0	0,0%	0	0,0%
Outras enfermidades	102	44,2%	70	35,9%	7	63,6%	25	100,0%
Livres	62	26,8%	58	29,7%	4	36,4%	0	0,0%

**VALE DO ITAJAÍ**



	TOTAL		ADULTO		PEDIÁTRICO		NEONATAL	
Leitos ativos	281		243		22		16	
Taxa de ocupação	78,6%		75,7%		95,5%		100,0%	
Ocupados por Covid-19	105	37,4%	105	43,2%	0	0,0%	0	0,0%
Outras enfermidades	116	41,3%	79	32,5%	21	95,5%	16	100,0%
Livres	60	21,4%	59	24,3%	1	4,5%	0	0,0%



### SOLICITAÇÕES DE TRANSFERÊNCIA PARA LEITOS DE UTI COVID-19

Dados encaminhados pelos hospitais à Central de Regulação de Internações Macrorregionais

<b>GRANDE OESTE - CHAPECÓ</b>	<b>0</b>
<b>MEIO OESTE - JOAÇABA</b>	<b>0</b>
<b>SERRA - LAGES</b>	<b>0</b>
<b>NORTE - JOINVILLE</b>	<b>0</b>
<b>VALE - BLUMENAU</b>	<b>0</b>
<b>FOZ - ITAJAÍ</b>	<b>0</b>
<b>SUL - CRICIÚMA</b>	<b>0</b>
<b>GRANDE FLORIANÓPOLIS</b>	<b>0</b>
<b>TOTAL</b>	<b>0</b>

# CORONAVÍRUS

## Boletim Epidemiológico

24 de julho de 2021

### CASOS, ÓBITOS, RECUPERADOS E ATIVOS POR MUNICÍPIO E MACRORREGIÃO

<b>GRANDE FLORIANÓPOLIS</b>	<b>184523</b>	<b>2518</b>	<b>180533</b>	<b>1472</b>
- Águas Mornas	719	9	705	5
- Alfredo Wagner	1065	6	1054	5
- Angelina	531	2	520	9
- Anitápolis	340	4	334	2
- Antônio Carlos	1631	26	1591	14
- Biguaçu	11155	165	10926	64
- Canelinha	1390	16	1352	22
- Florianópolis	78360	1019	76709	632
- Garopaba	3364	41	3270	53
- Governador Celso Ramos	2661	27	2609	25
- Leoberto Leal	324	2	318	4
- Major Gercino	338	6	330	2
- Nova Trento	2009	15	1971	23
- Palhoça	28199	332	27665	202
- Paulo Lopes	1286	15	1266	5
- Rancho Queimado	475	2	473	0
- Santo Amaro da Imperatriz	3732	73	3640	19
- São Bonifácio	456	7	448	1
- São João Batista	4819	89	4656	74
- São José	34284	567	33481	236
- São Pedro de Alcântara	754	11	739	4
- Tijucas	6631	84	6476	71

<b>VALE DO ITAJAÍ</b>	<b>160053</b>	<b>2053</b>	<b>155368</b>	<b>2632</b>
- Agrolândia	1642	28	1581	33
- Agronômica	658	13	628	17
- Apiúna	841	16	815	10
- Ascurra	1196	11	1170	15
- Atalanta	475	11	457	7
- Aurora	861	16	814	31
- Benedito Novo	1055	19	1026	10
- Blumenau	54498	592	52839	1067
- Botuverá	921	10	910	1
- Braço do Trombudo	717	6	688	23
- Brusque	28250	295	27644	311
- Chapadão do Lageado	397	4	389	4
- Dona Emma	493	4	470	19
- Doutor Pedrinho	444	6	438	0

- Gaspar	8296	171	8089	36
- Guabiruba	3731	46	3676	9
- Ibirama	1691	32	1621	38
- Imbuia	608	9	589	10
- Indaial	10100	125	9883	92
- Ituporanga	3513	64	3391	58
- José Boiteux	664	9	634	21
- Laurentino	1150	11	1109	30
- Lontras	1190	20	1123	47
- Mirim Doce	309	4	299	6
- Petrolândia	817	26	770	21
- Pomerode	5415	64	5226	125
- Pouso Redondo	1790	37	1723	30
- Presidente Getúlio	1825	36	1746	43
- Presidente Nereu	128	4	121	3
- Rio do Campo	575	8	563	4
- Rio do Oeste	819	10	754	55
- Rio do Sul	9148	130	8766	252
- Rio dos Cedros	958	26	929	3
- Rodeio	1532	26	1504	2
- Salete	839	9	814	16
- Santa Terezinha	475	4	461	10
- Taió	2227	21	2184	22
- Timbó	7113	84	6942	87
- Trombudo Central	1253	25	1205	23
- Vidal Ramos	628	11	603	14
- Vitor Meireles	421	5	414	2
- Witmarsum	390	5	360	25

<b>FOZ DO RIO ITAJAÍ</b>	<b>116642</b>	<b>1975</b>	<b>112424</b>	<b>2243</b>
- Balneário Camboriú	25025	381	24360	284
- Balneário Piçarras	5072	56	4948	68
- Bombinhas	3496	60	3410	26
- Camboriú	12834	160	12553	121
- Ilhota	1834	32	1796	6
- Itajaí	35716	704	33825	1187
- Itapema	12080	239	11797	44
- Luiz Alves	2132	12	2080	40
- Navegantes	10041	188	9546	307

# CORONAVÍRUS

## Boletim Epidemiológico

24 de julho de 2021

### CASOS, ÓBITOS, RECUPERADOS E ATIVOS POR MUNICÍPIO E MACRORREGIÃO

- Penha	5663	90	5425	148	- Cocal do Sul	3550	62	3450	38
- Porto Belo	2749	53	2684	12	- Criciúma	37637	621	36709	307
<b>PL. NORTE E NORDESTE</b>	<b>212126</b>	<b>3543</b>	<b>205525</b>	<b>3058</b>	- Ermo	365	5	354	6
- Araquari	3714	79	3572	63	- Forquilha	6360	61	6204	95
- Balneário Barra do Sul	1441	43	1385	13	- Grão-Pará	1348	10	1321	17
- Barra Velha	4447	111	4227	109	- Gravatal	2145	48	2070	27
- Bela Vista do Toldo	81	3	76	2	- Içara	7348	124	7150	74
- Campo Alegre	1304	38	1222	44	- Imaruí	1041	21	1013	7
- Canoinhas	6699	102	6492	105	- Imbituba	6812	107	6658	47
- Corupá	1880	40	1820	20	- Jacinto Machado	1429	35	1378	16
- Garuva	2012	32	1964	16	- Jaguaruna	3365	58	3270	37
- Guaramirim	6536	85	6412	39	- Laguna	5455	145	5210	100
- Irineópolis	775	14	747	14	- Lauro Müller	2552	52	2476	24
- Itaiópolis	2761	53	2673	35	- Maracajá	1223	20	1196	7
- Itapoá	3391	68	3291	32	- Meleiro	1265	24	1210	31
- Jaraguá do Sul	32005	392	31211	402	- Morro da Fumaça	3568	41	3487	40
- Joinville	100533	1641	97341	1551	- Morro Grande	559	6	547	6
- Mafra	5391	121	5222	48	- Nova Veneza	2951	34	2886	31
- Major Vieira	517	5	506	6	- Orleans	5262	84	5130	48
- Massaranduba	2670	20	2601	49	- Passo de Torres	1288	25	1233	30
- Monte Castelo	935	22	902	11	- Pedras Grandes	751	22	721	8
- Papanduva	1706	44	1647	15	- Pescaria Brava	1952	23	1920	9
- Porto União	4392	83	4258	51	- Praia Grande	1127	17	1094	16
- Rio Negrinho	5637	121	5449	67	- Rio Fortuna	795	10	774	11
- São Bento do Sul	9947	173	9634	140	- Sangão	1851	13	1815	23
- São Francisco do Sul	7026	143	6738	145	- Santa Rosa de Lima	314	5	298	11
- São João do Itaperiú	639	12	626	1	- Santa Rosa do Sul	1221	24	1189	8
- Schroeder	3514	34	3410	70	- São João do Sul	1026	13	1000	13
- Três Barras	2173	64	2099	10	- São Ludgero	3056	35	2951	70
<b>SUL</b>	<b>173578</b>	<b>3050</b>	<b>168706</b>	<b>1822</b>	- São Martinho	748	15	725	8
- Araranguá	10800	241	10459	100	- Siderópolis	1394	47	1336	11
- Armazém	1419	30	1378	11	- Sombrio	3788	80	3644	64
- Balneário Arroio do Silva	2105	57	2028	20	- Timbé do Sul	905	17	880	8
- Balneário Gaivota	1326	35	1265	26	- Treviso	868	12	853	3
- Balneário Rincão	1450	48	1398	4	- Treze de Maio	1187	11	1152	24
- Braço do Norte	8543	108	8374	61	- Tubarão	20787	429	20150	208
- Capivari de Baixo	4559	79	4430	50	- Turvo	2109	27	2052	30
					- Urussanga	3974	69	3868	37



# CORONAVÍRUS

## Boletim Epidemiológico

24 de julho de 2021

### CASOS, ÓBITOS, RECUPERADOS E ATIVOS POR MUNICÍPIO E MACRORREGIÃO

MEIO OESTE E SERRA	141008	2595	136603	1810
- Abdon Batista	429	4	421	4
- Água Doce	1256	17	1230	9
- Alto Bela Vista	199	3	196	0
- Anita Garibaldi	1198	10	1172	16
- Arabutã	419	8	411	0
- Arroio Trinta	607	13	589	5
- Bocaina do Sul	389	3	381	5
- Bom Jardim da Serra	663	5	639	19
- Bom Retiro	876	20	828	28
- Brunópolis	285	8	266	11
- Caçador	6290	276	5877	137
- Calmon	47	6	38	3
- Campo Belo do Sul	758	23	728	7
- Campos Novos	5861	119	5701	41
- Capão Alto	179	2	168	9
- Capinzal	5055	49	4969	37
- Catanduvas	2002	30	1930	42
- Celso Ramos	453	6	441	6
- Cerro Negro	173	4	168	1
- Concórdia	15273	200	14983	90
- Correia Pinto	1729	59	1643	27
- Curitibanos	5003	167	4792	44
- Erval Velho	874	12	858	4
- Fraiburgo	4784	111	4608	65
- Frei Rogério	345	8	335	2
- Herval d'Oeste	4401	64	4272	65
- Ibiam	258	4	250	4
- Ibicaré	521	8	505	8
- Iomerê	312	9	299	4
- Ipira	452	7	442	3
- Ipumirim	865	9	854	2
- Irani	1653	19	1609	25
- Itá	1074	21	1033	20
- Jaborá	947	10	924	13
- Joaçaba	6591	70	6427	94
- Lacerdópolis	479	4	467	8
- Lages	27307	512	26445	350
- Lebon Régis	1148	54	1011	83

- Lindóia do Sul	926	11	910	5
- Luzerna	1072	14	1045	13
- Macieira	160	6	152	2
- Matos Costa	176	3	173	0
- Monte Carlo	1298	42	1243	13
- Otacílio Costa	3655	62	3524	69
- Ouro	1617	19	1594	4
- Pained	179	6	169	4
- Palmeira	326	5	317	4
- Peritiba	445	4	439	2
- Pinheiro Preto	542	8	526	8
- Piratuba	583	10	569	4
- Ponte Alta	572	14	540	18
- Ponte Alta do Norte	313	8	303	2
- Presidente Castello Branco	480	4	472	4
- Rio das Antas	658	11	645	2
- Rio Rufino	228	5	221	2
- Salto Veloso	696	8	672	16
- Santa Cecília	1380	28	1324	28
- São Cristóvão do Sul	203	16	186	1
- São Joaquim	3036	76	2901	59
- São José do Cerrito	720	12	685	23
- Seara	2820	34	2754	32
- Tangará	1425	31	1384	10
- Timbó Grande	781	17	760	4
- Treze Tílias	952	12	917	23
- Urubici	728	25	699	4
- Urupema	285	3	276	6
- Vargem	512	3	509	0
- Vargem Bonita	799	8	786	5
- Videira	11039	119	10782	138
- Xavantina	398	5	384	9
- Zortéa	849	12	832	5

GRANDE OESTE	114733	2037	110912	1784
- Abelardo Luz	1624	57	1527	40
- Águas de Chapecó	511	8	483	20
- Águas Frias	533	3	528	2
- Anchieta	671	9	652	10

# CORONAVÍRUS

## Boletim Epidemiológico

24 de julho de 2021

### CASOS, ÓBITOS, RECUPERADOS E ATIVOS POR MUNICÍPIO E MACRORREGIÃO

- Arvoredo	313	4	306	3	- Novo Horizonte	231		222	9
- Bandeirante	410	4	403	3	- Ouro Verde	348	12	327	9
- Barra Bonita	189	2	184	3	- Paial	205	5	200	0
- Belmonte	323	5	316	2	- Palma Sola	982	17	950	15
- Bom Jesus	455	9	446	0	- Palmitos	1964	44	1831	89
- Bom Jesus do Oeste	183	6	175	2	- Paraíso	100	6	91	3
- Caibi	654	13	625	16	- Passos Maia	339	13	316	10
- Campo Erê	1308	19	1247	42	- Pinhalzinho	3419	34	3360	25
- Caxambu do Sul	526	10	514	2	- Planalto Alegre	282	9	272	1
- Chapecó	36860	670	35717	473	- Ponte Serrada	1305	46	1216	43
- Cordilheira Alta	587	8	566	13	- Princesa	460	10	436	14
- Coronel Freitas	1693	25	1656	12	- Quilombo	1583	40	1502	41
- Coronel Martins	218	3	214	1	- Riqueza	578	16	551	11
- Cunha Porã	1048	25	1019	4	- Romelândia	392	8	381	3
- Cunhataí	192	1	189	2	- Saltinho	240	5	231	4
- Descanso	1060	19	1019	22	- Santa Helena	127	4	122	1
- Dionísio Cerqueira	1991	46	1932	13	- Santa Terezinha do Progresso	323	3	318	2
- Entre Rios	669	9	657	3	- Santiago do Sul	146	2	140	4
- Faxinal dos Guedes	1819	31	1771	17	- São Bernardino	364	4	353	7
- Flor do Sertão	174		162	12	- São Carlos	877	19	824	34
- Formosa do Sul	396	6	373	17	- São Domingos	1261	21	1239	1
- Galvão	440	8	425	7	- São João do Oeste	628	8	605	15
- Guaraciaba	1963	27	1913	23	- São José do Cedro	1919	24	1860	35
- Guarujá do Sul	542	11	522	9	- São Lourenço do Oeste	1289	51	1225	13
- Guatambu	793	17	773	3	- São Miguel da Boa Vista	285	5	273	7
- Iporã do Oeste	795	12	747	36	- São Miguel do Oeste	5448	68	5340	40
- Ipuçu	1036	12	1023	1	- Saudades	950	11	933	6
- Iraceminha	502	3	491	8	- Serra Alta	304	5	289	10
- Irati	306	8	293	5	- Sul Brasil	595	7	586	2
- Itapiranga	2270	16	2215	39	- Tigrinhos	370	2	365	3
- Jardinópolis	369	4	364	1	- Tunápolis	1145	10	1098	37
- Jupiá	291	4	284	3	- União do Oeste	356	12	344	0
- Lajeado Grande	243	5	238	0	- Vargeão	364	7	355	2
- Maravilha	4817	67	4676	74	- Xanxerê	9780	168	9508	104
- Marema	242	13	213	16	- Xaxim	4131	108	3845	178
- Modelo	422	11	406	5	- Outros estados				0
- Mondaiá	1088	11	1042	35	- Outros países				0
- Nova Erechim	677	9	662	6	- Não informado				0
- Nova Itaberaba	440	3	436	1					

### NOTAS EXPLICATIVAS

1 - O número de pacientes recuperados considera aqueles que tenham recebido alta hospitalar e tenham decorridos 14 dias do início dos sintomas sem evolução a óbito. Limitações: por forma de concepção dos sistemas de informação, os casos são registrados de forma única, portanto, pessoas que foram internadas após a inclusão no sistema de informação, ou tenham registrados mais de um evento de internação e alta, ou não estão encerrados no SIVEP-Gripe podem não ser considerados como casos recuperados.

2 - Eventual diferença entre o total de casos confirmados ou óbitos por sexo e o total geral diz respeito a situações em que o sexo não foi informado pelo notificador.



### FONTES

SANTA CATARINA. Centro de Informática e Automação do Estado de Santa Catarina - CIASC. Plataforma BoaVista, com dados da Diretoria de Vigilância Epidemiológica vinculada à Superintendência de Vigilância em Saúde da Secretaria de Estado da Saúde. Acesso em: 24 jul 2021, 14h22

SANTA CATARINA. Secretaria de Estado da Saúde, Superintendência de Serviços Especializados e Regulação. Acesso em: 24 jul 2021, 14h06.

BRASIL. Ministério da Saúde. Painel Coronavírus. Disponível em: <https://covid.saude.gov.br/>. Acesso em: 24 jul 2021, 15h12.

## *Links úteis*

**[www.coronavirus.sc.gov.br](http://www.coronavirus.sc.gov.br)**

Boletins epidemiológicos

Guia de convívio responsável

Tira dúvidas

Triagem online

**Portal da Transparência**

***Clique e conecte-se  
ao Governo de SC***



**[www.coronavirus.sc.gov.br](http://www.coronavirus.sc.gov.br)**

GOVERNO DE  
**SANTA CATARINA**

