

CORONAVÍRUS

Boletim Epidemiológico

30 de maio de 2021

CORONAVÍRUS

Boletim Epidemiológico

30 de maio de 2021

DADOS GERAIS

966.504
casos confirmados
+1227

134.896
casos por milhão de habitantes
+171

928.988
pacientes recuperados
+2036

22.305
casos ativos
-846

15.211
óbitos
+37

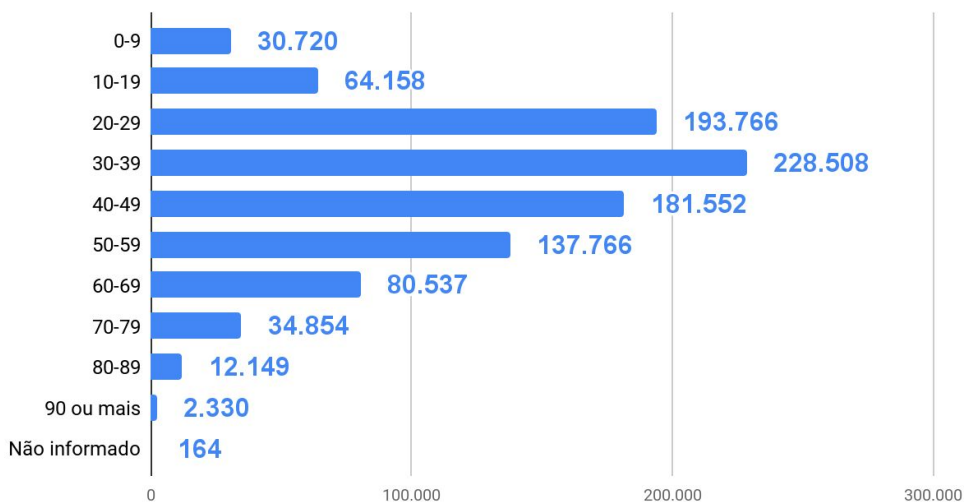
2.123
óbitos por milhão de habitantes
+5

1,57%
taxa de letalidade
=

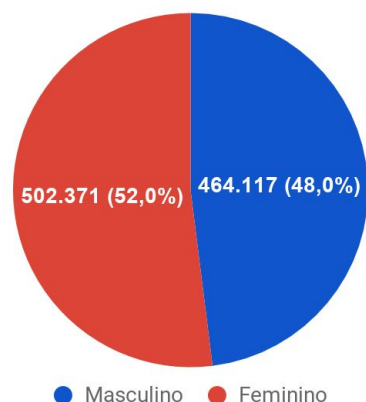
2.223.441
Doses de vacina aplicadas
(atualizada em 26/05)

TESTES PCR **1.090.653** Rápidos: **1.134.927** Clínico-epidemiológico: **15.059** Em análise (Lacen): **2.378**

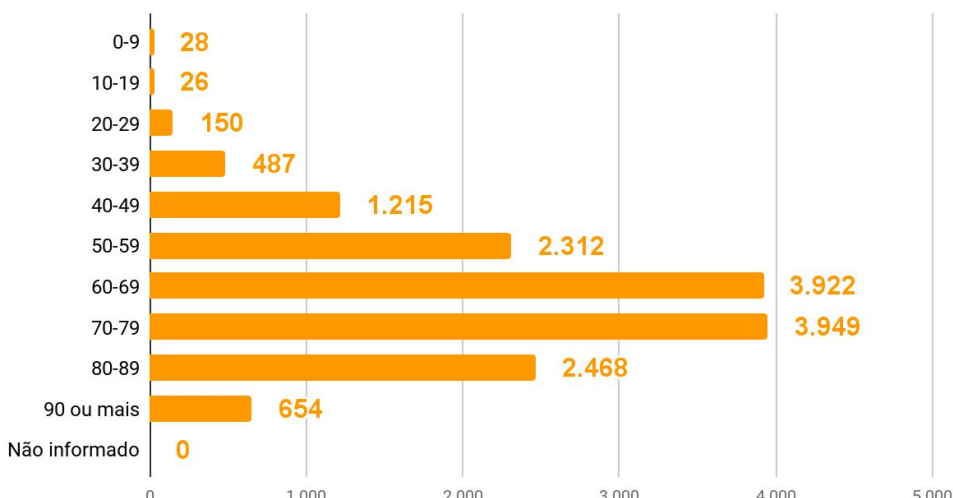
Casos por faixa etária



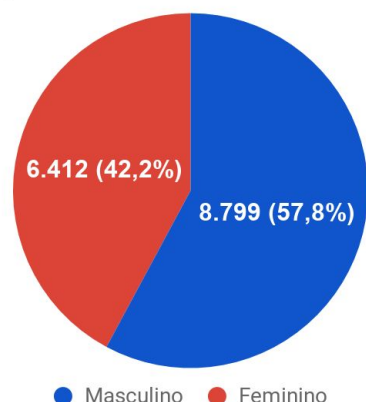
Casos confirmados por sexo



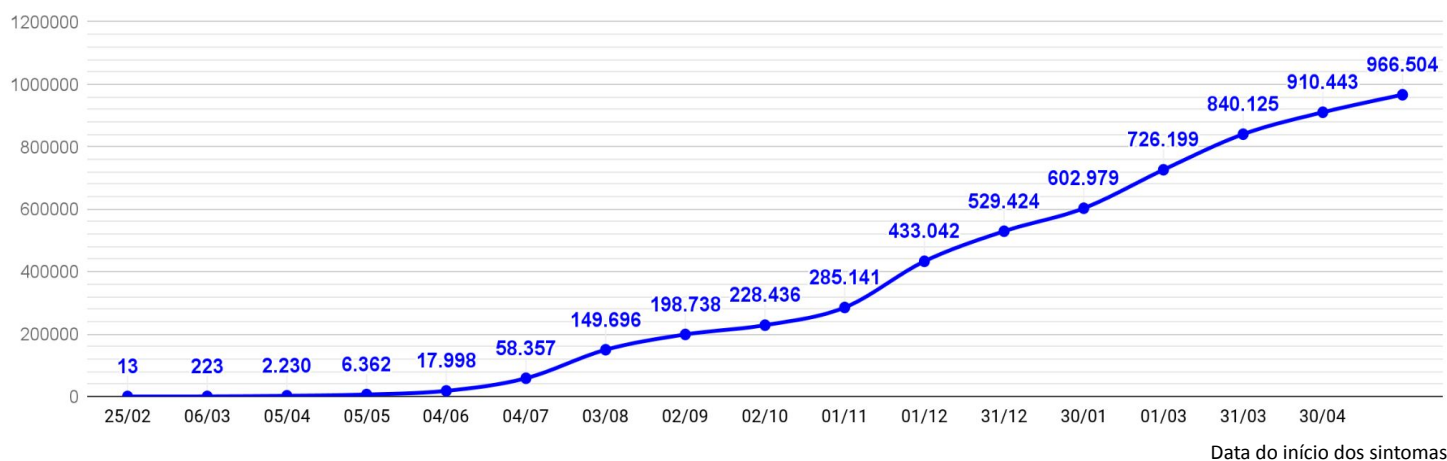
Óbitos por faixa etária



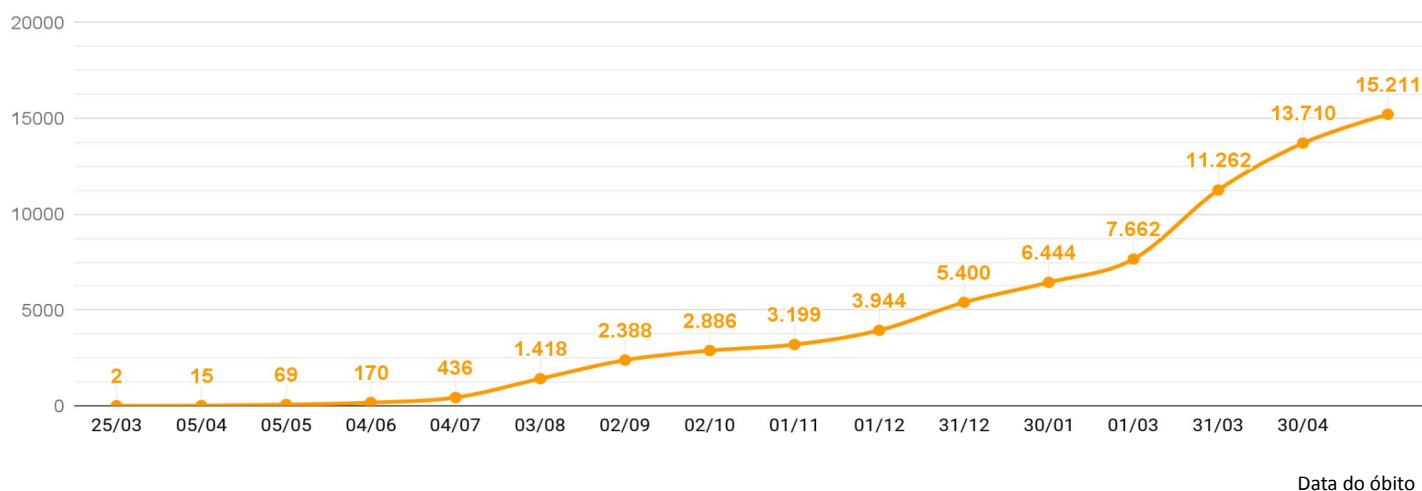
Óbitos por sexo



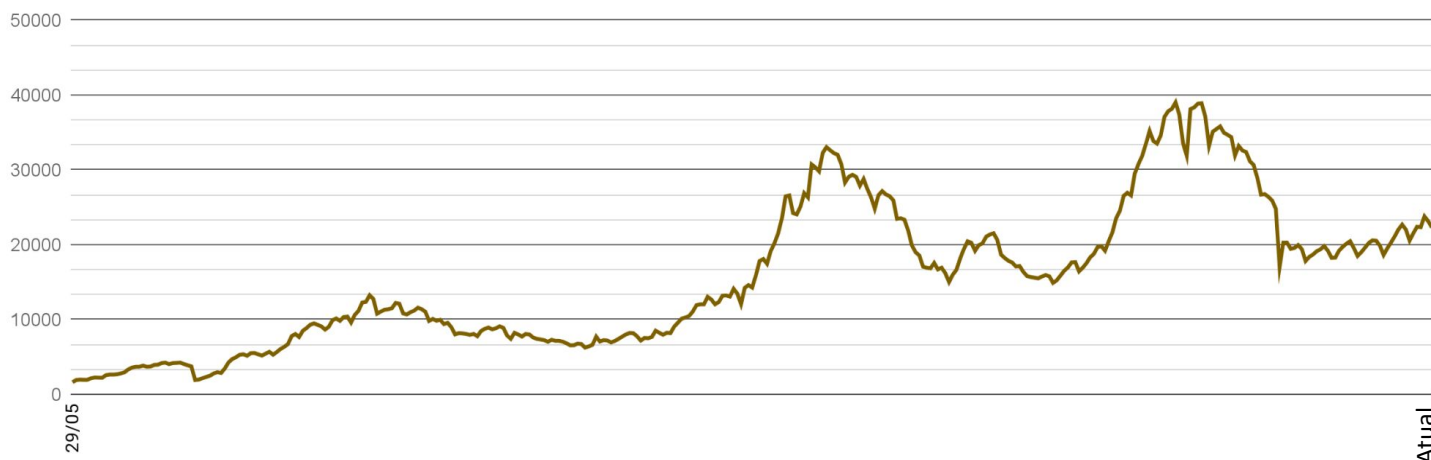
EVOLUÇÃO DO CASOS CONFIRMADOS (ACUMULADO)



EVOLUÇÃO DOS ÓBITOS (ACUMULADO)



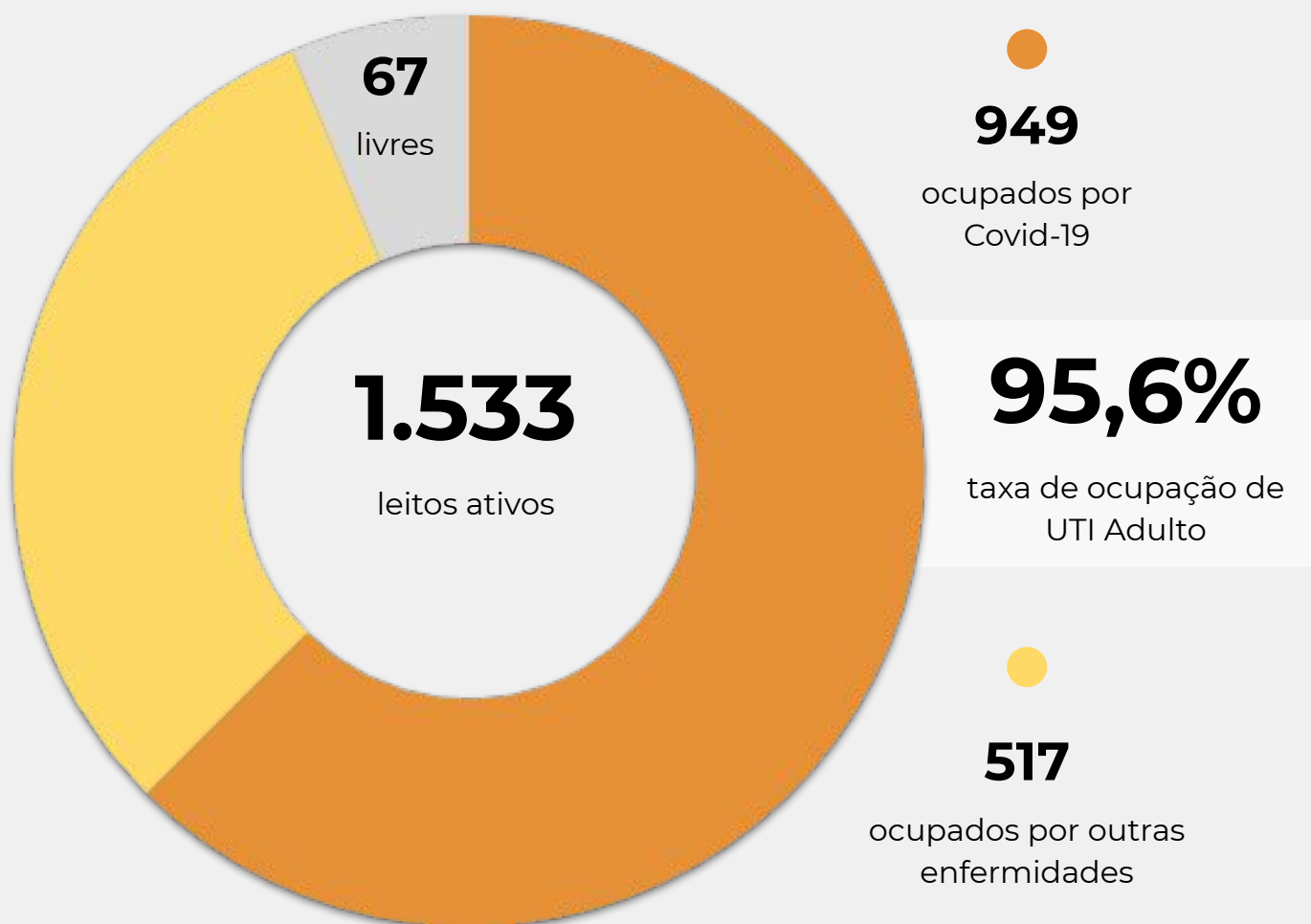
EVOLUÇÃO DOS CASOS ATIVOS



OCUPAÇÃO DE LEITOS DE UTI (TOTAL GERAL DO SUS E REDE PRIVADA)

	SUS			REDE PRIVADA			TOTAL		
	Confirmados	Suspeitos	Total	Confirmados	Suspeitos	Total	Confirmados	Suspeitos	TOTAL
Internações em UTI	920	42	962	106	5	111	1026	47	1073
Ventilação mecânica	453	14	467	69	3	72	522	17	539

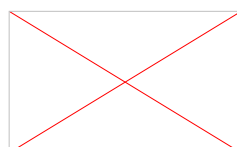
OCUPAÇÃO DE LEITOS DE UTI ADULTO - SUS



TEMPO MÉDIO DE PERMANÊNCIA NA UTI (PACIENTES COM COVID-19): **14,0** dias

OCUPAÇÃO DE LEITOS DE UTI POR MACRORREGIÃO - SUS

SANTA CATARINA (TOTAL)



TOTAL

ADULTO

PEDIÁTRICO

NEONATAL

Leitos ativos

1.839

1.533

116

190

Taxa de ocupação

94,0%

95,6%

77,6%

91,1%

	TOTAL		ADULTO		PEDIÁTRICO		NEONATAL	
Ocupados por Covid-19	962	52,3%	949	61,9%	13	11,2%	0	0,0%
Outras enfermidades	767	41,7%	517	33,7%	77	66,4%	173	91,1%
Livres	110	6,0%	67	4,4%	26	22,4%	17	8,9%

GRANDE FLORIANÓPOLIS



TOTAL

ADULTO

PEDIÁTRICO

NEONATAL

Leitos ativos

298

243

20

35

Taxa de ocupação

83,6%

84,4%

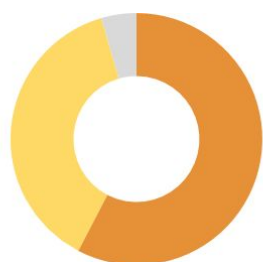
65,0%

88,6%

	TOTAL		ADULTO		PEDIÁTRICO		NEONATAL	
Ocupados por Covid-19	111	37,2%	108	44,4%	3	15,0%	0	0,0%
Outras enfermidades	138	46,3%	97	39,9%	10	50,0%	31	88,6%
Livres	49	16,4%	38	15,6%	7	35,0%	4	11,4%

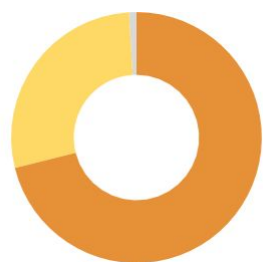
OCUPAÇÃO DE LEITOS DE UTI POR MACRORREGIÃO - SUS

FOZ DO RIO ITAJAÍ



	TOTAL	ADULTO	PEDIÁTRICO	NEONATAL
Leitos ativos	177	147	14	16
Taxa de ocupação	95,5%	98,6%	57,1%	100,0%
Ocupados por Covid-19	102 (57,6%)	100 (68,0%)	2 (14,3%)	0 (0,0%)
Outras enfermidades	67 (37,9%)	45 (30,6%)	6 (42,9%)	16 (100,0%)
Livres	8 (4,5%)	2 (1,4%)	6 (42,9%)	0 (0,0%)

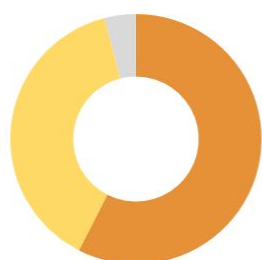
GRANDE OESTE



	TOTAL	ADULTO	PEDIÁTRICO	NEONATAL
Leitos ativos	211	186	6	19
Taxa de ocupação	99,1%	100,0%	100,0%	89,5%
Ocupados por Covid-19	150 (71,1%)	150 (80,6%)	0 (0,0%)	0 (0,0%)
Outras enfermidades	59 (28,0%)	36 (19,4%)	6 (100,0%)	17 (89,5%)
Livres	2 (0,9%)	0 (0,0%)	0 (0,0%)	2 (10,5%)

OCUPAÇÃO DE LEITOS DE UTI POR MACRORREGIÃO - SUS

MEIO OESTE E SERRA CATARINENSE



	TOTAL		ADULTO		PEDIÁTRICO		NEONATAL	
Leitos ativos	247		204		15		28	
Taxa de ocupação	96,0%		99,5%		53,3%		92,9%	
Ocupados por Covid-19	142	57,5%	142	69,6%	0	0,0%	0	0,0%
Outras enfermidades	95	38,5%	61	29,9%	8	53,3%	26	92,9%
Livres	10	4,0%	1	0,5%	7	46,7%	2	7,1%

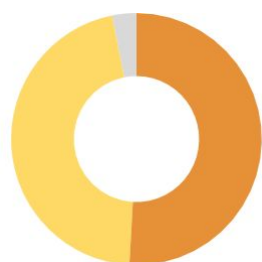
PLANALTO NORTE E NORDESTE



	TOTAL		ADULTO		PEDIÁTRICO		NEONATAL	
Leitos ativos	403		329		22		52	
Taxa de ocupação	95,3%		97,9%		81,8%		84,6%	
Ocupados por Covid-19	201	49,9%	201	61,1%	0	0,0%	0	0,0%
Outras enfermidades	183	45,4%	121	36,8%	18	81,8%	44	84,6%
Livres	19	4,7%	7	2,1%	4	18,2%	8	15,4%

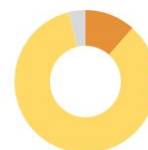
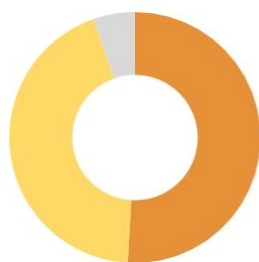
OCUPAÇÃO DE LEITOS DE UTI POR MACRORREGIÃO - SUS

SUL



	TOTAL	ADULTO	PEDIÁTRICO	NEONATAL
Leitos ativos	224	188	13	23
Taxa de ocupação	96,9%	97,3%	92,3%	95,7%
Ocupados por Covid-19	114 (50,9%)	109 (58,0%)	5 (38,5%)	0 (0,0%)
Outras enfermidades	103 (46,0%)	74 (39,4%)	7 (53,8%)	22 (95,7%)
Livres	7 (3,1%)	5 (2,7%)	1 (7,7%)	1 (4,3%)

VALE DO ITAJAÍ



	TOTAL	ADULTO	PEDIÁTRICO	NEONATAL
Leitos ativos	279	236	26	17
Taxa de ocupação	94,6%	94,1%	96,2%	100,0%
Ocupados por Covid-19	142 (50,9%)	139 (58,9%)	3 (11,5%)	0 (0,0%)
Outras enfermidades	122 (43,7%)	83 (35,2%)	22 (84,6%)	17 (100,0%)
Livres	15 (5,4%)	14 (5,9%)	1 (3,8%)	0 (0,0%)

SOLICITAÇÕES DE TRANSFERÊNCIA PARA LEITOS DE UTI COVID-19

Dados encaminhados pelos hospitais à Central de Regulação de Internações Macrorregionais

GRANDE OESTE - CHAPECÓ	0
MEIO OESTE - JOAÇABA	4
SERRA - LAGES	8
NORTE - JOINVILLE	9
VALE - BLUMENAU	1
FOZ - ITAJAÍ	1
SUL - CRICIÚMA	16
GRANDE FLORIANÓPOLIS	0
TOTAL	39

CORONAVÍRUS

Boletim Epidemiológico

30 de maio de 2021

CASOS, ÓBITOS, RECUPERADOS E ATIVOS POR MUNICÍPIO E MACRORREGIÃO

GRANDE FLORIANÓPOLIS	174646	2384	170422	1840
- Águas Mornas	698	9	686	3
- Alfredo Wagner	659	7	650	2
- Angelina	483	1	475	7
- Anitápolis	314	4	307	3
- Antônio Carlos	1462	22	1427	13
- Biguaçu	10475	154	10185	136
- Canelinha	1207	13	1175	19
- Florianópolis	75071	976	73341	754
- Garopaba	3089	38	3029	22
- Governador Celso Ramos	2407	23	2357	27
- Leoberto Leal	239	2	234	3
- Major Gercino	322	7	311	4
- Nova Trento	1733	12	1698	23
- Palhoça	26885	314	26323	248
- Paulo Lopes	1210	14	1174	22
- Rancho Queimado	417	2	411	4
- Santo Amaro da Imperatriz	3563	68	3468	27
- São Bonifácio	447	7	439	1
- São João Batista	4420	77	4272	71
- São José	32851	540	31971	340
- São Pedro de Alcântara	717	9	698	10
- Tijucas	5977	85	5791	101

VALE DO ITAJAÍ	139359	1760	134502	3097
- Agrolândia	1306	19	1162	125
- Agronômica	576	12	535	29
- Apiúna	775	15	743	17
- Ascurra	1079	9	1053	17
- Atalanta	375	10	336	29
- Aurora	716	14	679	23
- Benedito Novo	926	17	906	3
- Blumenau	46946	530	45579	837
- Botuverá	860	8	846	6
- Braço do Trombudo	582	4	567	11
- Brusque	24924	250	24221	453
- Chapadão do Lageado	294	3	282	9
- Dona Emma	430	4	415	11
- Doutor Pedrinho	399	4	388	7

- Gaspar	7659	147	7243	269
- Guabiruba	3305	39	3260	6
- Ibirama	1437	25	1390	22
- Imbuia	550	9	517	24
- Indaial	8789	112	8601	76
- Ituporanga	2920	55	2771	94
- José Boiteux	574	6	561	7
- Laurentino	987	5	958	24
- Lontras	1016	17	948	51
- Mirim Doce	281	4	261	16
- Petrolândia	591	19	562	10
- Pomerode	4658	59	4499	100
- Pouso Redondo	1567	24	1466	77
- Presidente Getúlio	1563	29	1476	58
- Presidente Nereu	110	4	102	4
- Rio do Campo	494	7	470	17
- Rio do Oeste	674	8	624	42
- Rio do Sul	8076	105	7592	379
- Rio dos Cedros	914	22	884	8
- Rodeio	1405	23	1371	11
- Salete	739	8	716	15
- Santa Terezinha	336	2	297	37
- Taió	1993	18	1934	41
- Timbó	6367	79	6227	61
- Trombudo Central	1083	20	1030	33
- Vidal Ramos	471	8	444	19
- Vitor Meireles	369	3	366	0
- Witmarsum	243	4	220	19

FOZ DO RIO ITAJAÍ	100679	1745	96890	2044
- Balneário Camboriú	23017	342	22273	402
- Balneário Piçarras	4304	45	4200	59
- Bombinhas	3347	54	3270	23
- Camboriú	11573	149	11244	180
- Ilhota	1671	27	1624	20
- Itajaí	27480	614	26013	853
- Itapema	11489	219	11183	87
- Luiz Alves	1900	11	1870	19
- Navegantes	8396	161	7965	270

CORONAVÍRUS

Boletim Epidemiológico

30 de maio de 2021

CASOS, ÓBITOS, RECUPERADOS E ATIVOS POR MUNICÍPIO E MACRORREGIÃO

- Penha	4847	78	4658	111
- Porto Belo	2655	45	2590	20

PL. NORTE E NORDESTE	183327	2946	176027	4354
- Araquari	3332	69	3189	74
- Balneário Barra do Sul	1333	34	1273	26
- Barra Velha	3837	86	3692	59
- Bela Vista do Toldo	72	2	63	7
- Campo Alegre	1140	33	1046	61
- Canoinhas	5426	80	4970	376
- Corupá	1618	33	1558	27
- Garuva	1866	28	1785	53
- Guaramirim	6128	74	6017	37
- Irineópolis	532	10	468	54
- Itaiópolis	2302	42	2177	83
- Itapoá	2990	60	2903	27
- Jaraguá do Sul	26847	309	25791	747
- Joinville	90714	1449	87794	1471
- Mafra	4270	79	3973	218
- Major Vieira	370	4	335	31
- Massaranduba	2221	18	2178	25
- Monte Castelo	640	14	572	54
- Papanduva	427	37	382	8
- Porto União	3426	56	3176	194
- Rio Negrinho	4416	89	4135	192
- São Bento do Sul	7495	120	7133	242
- São Francisco do Sul	6542	127	6317	98
- São João do Itaperiú	608	12	596	0
- Schroeder	2990	30	2870	90
- Três Barras	1785	51	1634	100

SUL	151580	2543	145559	3478
- Araranguá	9329	219	8936	174
- Armazém	1352	29	1312	11
- Balneário Arroio do Silva	1896	46	1803	47
- Balneário Gaivota	1158	30	1100	28
- Balneário Rincão	1273	39	1228	6
- Braço do Norte	7449	82	7206	161
- Capivari de Baixo	4037	68	3862	107

- Cocal do Sul	2940	48	2796	96
- Criciúma	33281	491	31870	920
- Ermo	320	3	317	0
- Forquilha	4623	40	4445	138
- Grão-Pará	1094	8	1053	33
- Gravatal	2053	46	1978	29
- Içara	6332	92	6089	151
- Imaruí	1015	20	980	15
- Imbituba	6450	99	6305	46
- Jacinto Machado	1243	28	1171	44
- Jaguaruna	2978	51	2889	38
- Laguna	4758	129	4538	91
- Lauro Müller	2115	34	2038	43
- Maracajá	1007	17	957	33
- Meleiro	1071	19	1026	26
- Morro da Fumaça	3085	36	3004	45
- Morro Grande	510	4	499	7
- Nova Veneza	2508	25	2398	85
- Orleans	4482	62	4278	142
- Passo de Torres	1075	23	1040	12
- Pedras Grandes	648	21	605	22
- Pescaria Brava	1544	21	1506	17
- Praia Grande	1059	14	1019	26
- Rio Fortuna	695	7	677	11
- Sangão	1682	11	1620	51
- Santa Rosa de Lima	299	5	290	4
- Santa Rosa do Sul	1106	23	1069	14
- São João do Sul	932	13	878	41
- São Ludgero	2551	30	2417	104
- São Martinho	723	14	708	1
- Siderópolis	1149	41	1092	16
- Sombrio	3262	67	3099	96
- Timbé do Sul	786	14	765	7
- Treviso	731	10	688	33
- Treze de Maio	1065	9	1014	42
- Tubarão	18876	386	18138	352
- Turvo	1863	19	1792	52
- Urussanga	3175	50	3064	61

CORONAVÍRUS

Boletim Epidemiológico

30 de maio de 2021

CASOS, ÓBITOS, RECUPERADOS E ATIVOS POR MUNICÍPIO E MACRORREGIÃO

MEIO OESTE E SERRA	118817	2083	112124	4610
- Abdon Batista	366	3	344	19
- Água Doce	1122	15	1046	61
- Alto Bela Vista	156	2	150	4
- Anita Garibaldi	1099	9	1059	31
- Arabutã	390	7	378	5
- Arroio Trinta	547	12	521	14
- Bocaina do Sul	362	3	355	4
- Bom Jardim da Serra	568	4	556	8
- Bom Retiro	671	15	628	28
- Brunópolis	256	8	240	8
- Caçador	5348	202	4951	195
- Calmon	32	4	26	2
- Campo Belo do Sul	699	18	641	40
- Campos Novos	5064	95	4759	210
- Capão Alto	147	2	136	9
- Capinzal	4264	35	4069	160
- Catanduvas	1684	26	1575	83
- Celso Ramos	389	5	358	26
- Cerro Negro	129	4	118	7
- Concórdia	12653	154	12121	378
- Correia Pinto	1123	44	1047	32
- Curitibanos	3807	130	3544	133
- Erval Velho	714	8	628	78
- Fraiburgo	4125	82	3881	162
- Frei Rogério	261	7	250	4
- Herval d'Oeste	3786	49	3499	238
- Ibiam	176	4	164	8
- Ibicaré	457	7	442	8
- Iomerê	249	8	227	14
- Ipira	357	5	342	10
- Ipumirim	652	8	598	46
- Irani	1449	15	1375	59
- Itá	897	17	855	25
- Jaborá	833	7	805	21
- Joaçaba	5464	60	5077	327
- Lacerdópolis	415	4	398	13
- Lages	23436	433	22119	884
- Lebon Régis	987	48	840	99

- Lindóia do Sul	813	11	769	33
- Luzerna	910	11	859	40
- Macieira	134	5	123	6
- Matos Costa	150	2	142	6
- Monte Carlo	1045	33	974	38
- Otacílio Costa	3062	52	2863	147
- Ouro	1381	17	1273	91
- Paineira	156	5	147	4
- Palmeira	274	2	250	22
- Peritiba	366	3	348	15
- Pinheiro Preto	512	6	478	28
- Piratuba	527	9	502	16
- Ponte Alta	493	12	465	16
- Ponte Alta do Norte	279	5	262	12
- Presidente Castello Branco	426	4	421	1
- Rio das Antas	417	9	399	9
- Rio Rufino	221	5	210	6
- Salto Veloso	601	8	535	58
- Santa Cecília	1158	17	1120	21
- São Cristóvão do Sul	159	11	142	6
- São Joaquim	2529	65	2346	118
- São José do Cerrito	620	9	588	23
- Seara	2400	22	2284	94
- Tangará	1232	24	1158	50
- Timbó Grande	614	14	578	22
- Treze Tílias	849	10	807	32
- Urubici	699	25	669	5
- Urupema	228	3	221	4
- Vargem	462	3	438	21
- Vargem Bonita	709	7	682	20
- Videira	9187	100	8924	163
- Xavantina	343	5	331	7
- Zortéa	727	10	694	23

GRANDE OESTE	98096	1750	93464	2882
- Abelardo Luz	1375	43	1315	17
- Águas de Chapecó	403	5	385	13
- Águas Frias	477	2	471	4
- Anchieta	524	7	429	88

CORONAVÍRUS

Boletim Epidemiológico

30 de maio de 2021

CASOS, ÓBITOS, RECUPERADOS E ATIVOS POR MUNICÍPIO E MACRORREGIÃO

- Arvoredo	276	4	272	0	- Novo Horizonte	148		142	6
- Bandeirante	249	2	244	3	- Ouro Verde	292	10	265	17
- Barra Bonita	162	1	154	7	- Paial	201	4	197	0
- Belmonte	224	5	217	2	- Palma Sola	849	15	804	30
- Bom Jesus	343	6	327	10	- Palmitos	1548	36	1477	35
- Bom Jesus do Oeste	178	6	154	18	- Paraíso	65	5	58	2
- Caibi	562	11	546	5	- Passos Maia	249	11	217	21
- Campo Erê	937	8	835	94	- Pinhalzinho	2852	32	2733	87
- Caxambu do Sul	472	8	458	6	- Planalto Alegre	259	9	244	6
- Chapecó	33808	620	32744	444	- Ponte Serrada	1130	41	1032	57
- Cordilheira Alta	536	8	520	8	- Princesa	328	4	293	31
- Coronel Freitas	1516	24	1482	10	- Quilombo	1323	39	1268	16
- Coronel Martins	145	3	139	3	- Riqueza	442	14	408	20
- Cunha Porã	800	21	724	55	- Romelândia	303	5	274	24
- Cunchataí	186	1	185	0	- Saltinho	182	3	177	2
- Descanso	762	11	703	48	- Santa Helena	80	2	77	1
- Dionísio Cerqueira	1552	40	1454	58	- Santa Terezinha do Progresso	250	3	228	19
- Entre Rios	592	8	581	3	- Santiago do Sul	138	2	136	0
- Faxinal dos Guedes	1599	25	1500	74	- São Bernardino	237	3	234	0
- Flor do Sertão	119		112	7	- São Carlos	700	18	653	29
- Formosa do Sul	337	5	323	9	- São Domingos	1042	17	1015	10
- Galvão	305	6	286	13	- São João do Oeste	445	7	435	3
- Guaraciaba	1378	17	1311	50	- São José do Cedro	1462	20	1380	62
- Guarujá do Sul	429	7	393	29	- São Lourenço do Oeste	867	34	810	23
- Guatambu	741	16	724	1	- São Miguel da Boa Vista	233	3	215	15
- Iporã do Oeste	535	8	510	17	- São Miguel do Oeste	4206	52	4061	93
- Ipuaçú	967	11	927	29	- Saudades	891	8	866	17
- Iraceminha	351	1	317	33	- Serra Alta	255	5	238	12
- Irati	273	8	257	8	- Sul Brasil	449	5	399	45
- Itapiranga	1914	14	1792	108	- Tigrinhos	290		273	17
- Jardinópolis	345	4	339	2	- Tunápolis	966	7	934	25
- Jupiá	211	4	173	34	- União do Oeste	333	11	314	8
- Lajeado Grande	196	5	183	8	- Vargeão	291	4	281	6
- Maravilha	3993	50	3652	291	- Xanxerê	8754	151	8345	258
- Marema	221	13	193	15	- Xaxim	3907	101	3615	191
- Modelo	352	11	322	19	- Outros estados				0
- Mondaiá	914	9	878	27	- Outros países				0
- Nova Erechim	522	8	492	22	- Não informado				0
- Nova Itaberaba	348	3	343	2					

COMPARATIVO ENTRE UNIDADES DA FEDERAÇÃO

UF	CASOS (n)	INCIDÊNCIA (100 mil hab)	ÓBITOS (n)	MORTALIDADE (por 100 mil hab)	LETALIDADE (%)
RO	215.826	12.144,0	5.281	297,2	2,45
AC	78.889	8.945,0	1.568	177,8	1,99
AM	373.947	9.022,5	12.707	306,6	3,40
RR	97.540	16.102,1	1.533	253,1	1,57
PA	480.129	5.581,0	13.391	155,7	2,79
AP	107.190	12.674,2	1.573	186,0	1,47
TO	163.141	10.372,2	2.630	167,2	1,61
MA	271.266	3.834,1	7.473	105,6	2,75
PI	246.871	7.542,1	5.260	160,7	2,13
CE	697.560	7.638,6	18.167	198,9	2,60
RN	228.077	6.503,8	5.599	159,7	2,45
PB	298.776	7.435,7	6.964	173,3	2,33
PE	418.003	4.373,8	14.385	150,5	3,44
AL	177.434	5.316,6	4.329	129,7	2,44
SE	208.357	9.064,1	4.441	193,2	2,13
BA	920.422	6.188,5	18.980	127,6	2,06
MG	1.396.534	6.597,1	35.165	166,1	2,52
ES	444.634	11.064,3	9.784	243,5	2,20
RJ	770.401	4.462,2	45.914	265,9	5,96
SP	2.969.680	6.467,2	99.406	216,5	3,35
PR	970.957	8.491,9	23.493	205,5	2,42
SC	903.194	12.606,0	13.931	194,4	1,54
RS	995.734	8.752,0	25.668	225,6	2,58
MS	253.600	9.125,6	5.937	213,6	2,34
MT	368.041	10.562,3	9.877	283,5	2,68
GO	563.329	8.026,5	15.467	220,4	2,75
DF	384.031	12.736,2	8.026	266,2	2,09
BRASIL	15.003.563	7.139,6	416.949	198,4	2,78

Fonte: Ministério da Saúde. Os dados deste comparativo são referentes à data imediatamente anterior à deste boletim

NOTAS EXPLICATIVAS

1 - O número de pacientes recuperados considera aqueles que tenham recebido alta hospitalar e tenham decorridos 14 dias do início dos sintomas sem evolução a óbito. Limitações: por forma de concepção dos sistemas de informação, os casos são registrados de forma única, portanto, pessoas que foram internadas após a inclusão no sistema de informação, ou tenham registrados mais de um evento de internação e alta, ou não estão encerrados no SIVEP-Gripe podem não ser considerados como casos recuperados.

2 - Eventual diferença entre o total de casos confirmados ou óbitos por sexo e o total geral diz respeito a situações em que o sexo não foi informado pelo notificador.

FONTES

SANTA CATARINA. Centro de Informática e Automação do Estado de Santa Catarina - CIASC. Plataforma BoaVista, com dados da Diretoria de Vigilância Epidemiológica vinculada à Superintendência de Vigilância em Saúde da Secretaria de Estado da Saúde. Acesso em: 30 maio 2021, 15h15

SANTA CATARINA. Secretaria de Estado da Saúde, Superintendência de Serviços Especializados e Regulação. Acesso em: 30 maio 2021, 14h15.

BRASIL. Ministério da Saúde. Painel Coronavírus. Disponível em: <https://covid.saude.gov.br/>. Acesso em: 30 maio 2021, 15h03.

Links úteis

www.coronavirus.sc.gov.br

Boletins epidemiológicos

Guia de convívio responsável

Triagem online

Portal da Transparência

***Clique e conecte-se
ao Governo de SC***



www.coronavirus.sc.gov.br

GOVERNO DE
SANTA CATARINA

