

# ***CORONAVÍRUS***

## **Boletim Epidemiológico**

16 de maio de 2021

# CORONAVÍRUS

## Boletim Epidemiológico

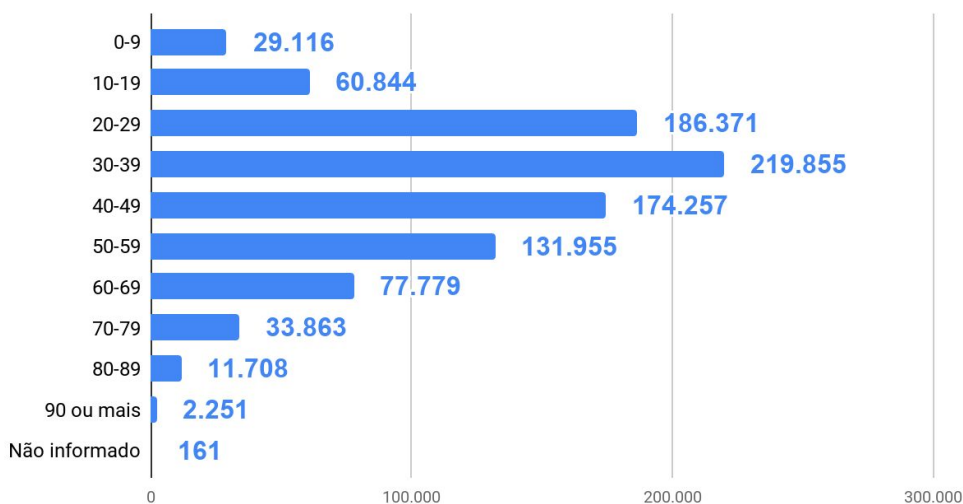
16 de maio de 2021

### DADOS GERAIS

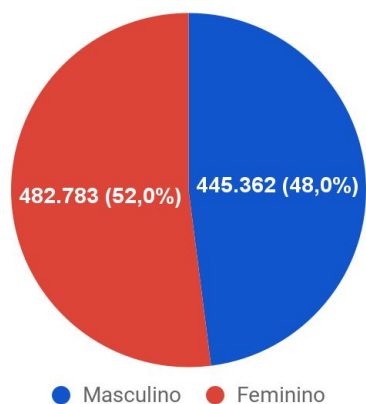
<b>928.160</b> casos confirmados <b>+1167</b>	<b>129.545</b> casos por milhão de habitantes <b>+163</b>	<b>893.852</b> pacientes recuperados <b>+1798</b>	<b>19.874</b> casos ativos <b>-662</b>
<b>14.434</b> óbitos <b>+31</b>	<b>2.015</b> óbitos por milhão de habitantes <b>+5</b>	<b>1,56%</b> taxa de letalidade <b>+0,01 p.p.</b>	<b>2.005.097</b> Doses de vacina aplicadas (atualizada em 14/05)

**TESTES** PCR 1.060.722 Rápidos: **1.080.657** Clínico-epidemiológico: **14.321** Em análise (Lacen): **1.594**

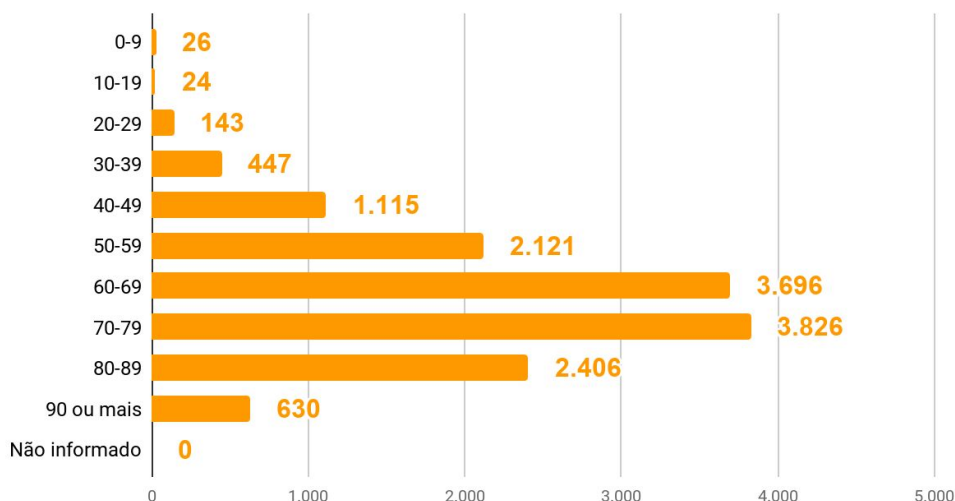
### Casos por faixa etária



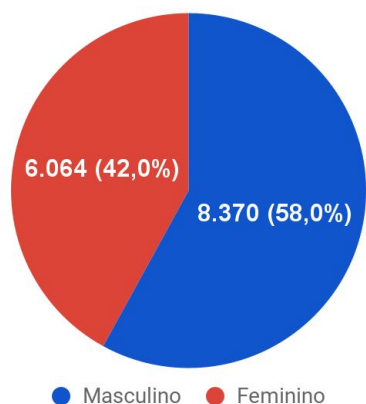
### Casos confirmados por sexo



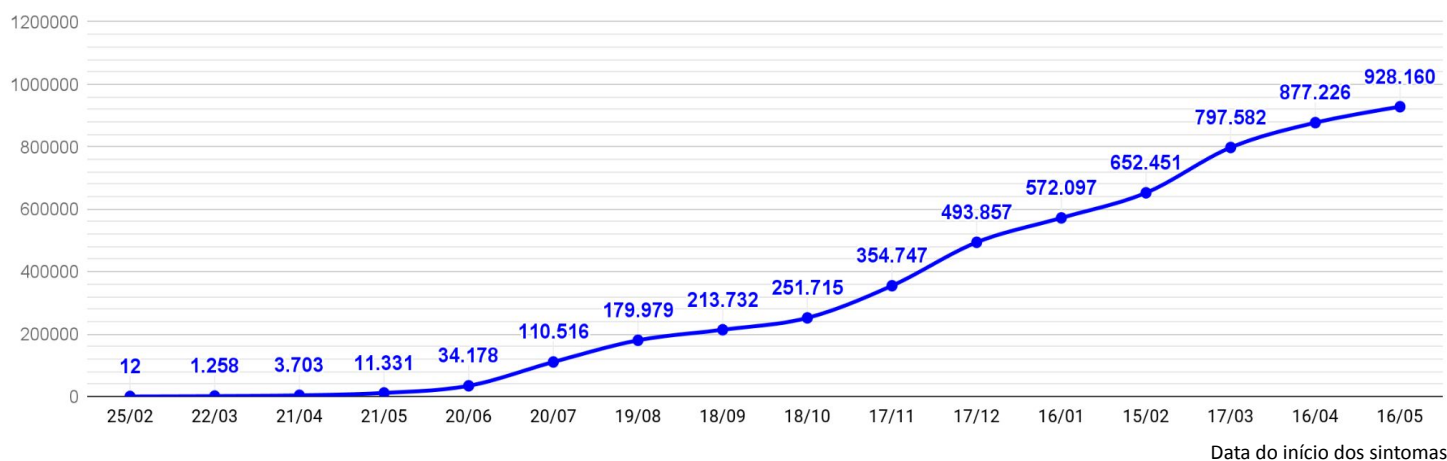
### Óbitos por faixa etária



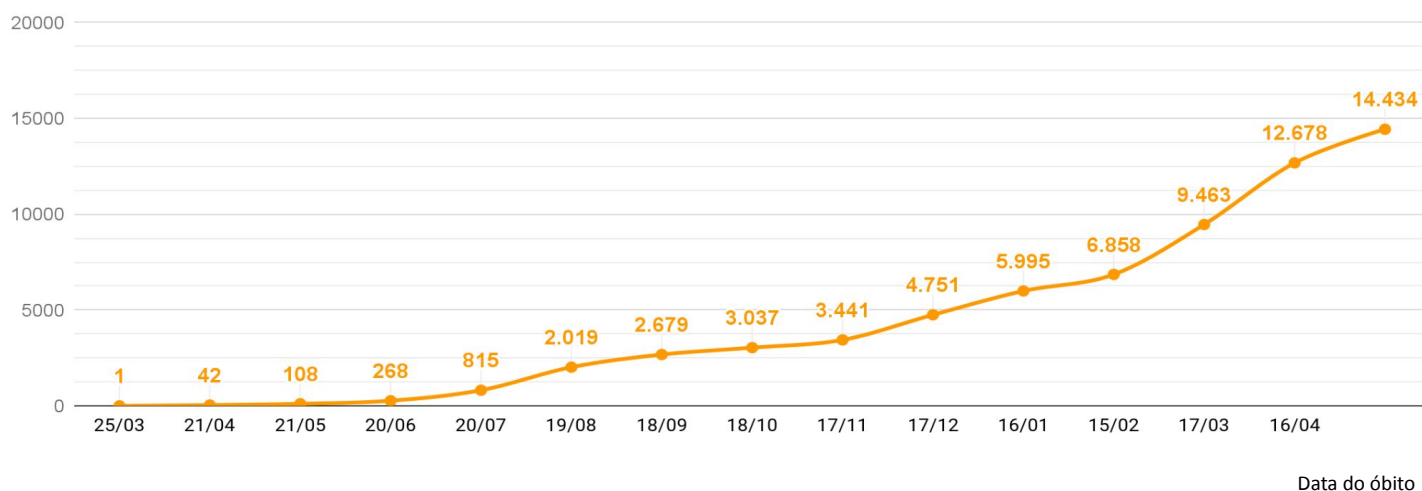
### Óbitos por sexo



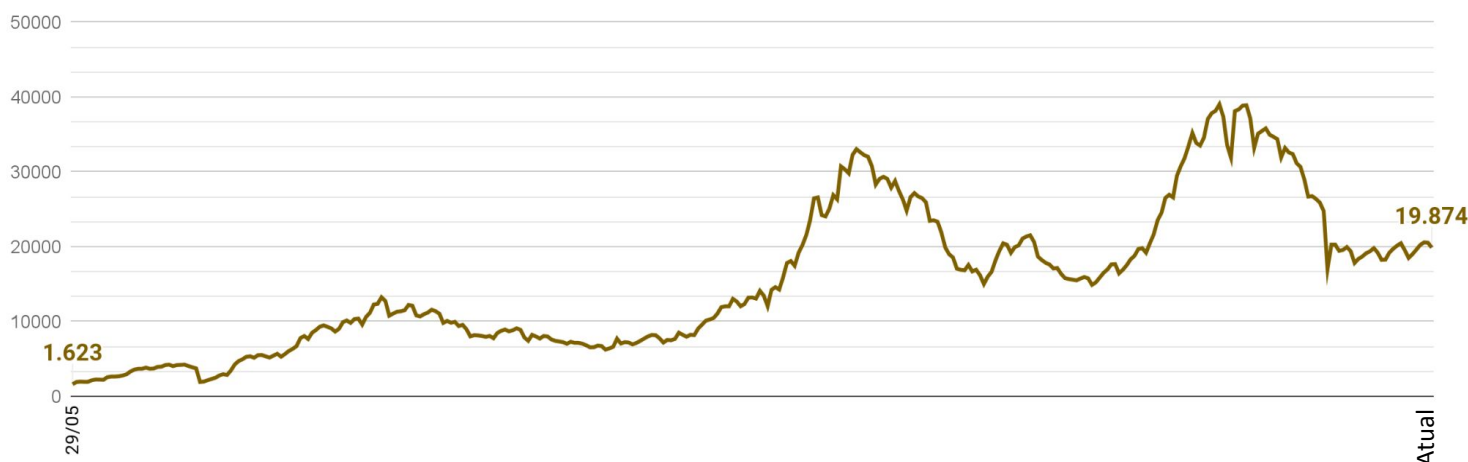
### EVOLUÇÃO DO CASOS CONFIRMADOS (ACUMULADO)



### EVOLUÇÃO DOS ÓBITOS (ACUMULADO)



### EVOLUÇÃO DOS CASOS ATIVOS

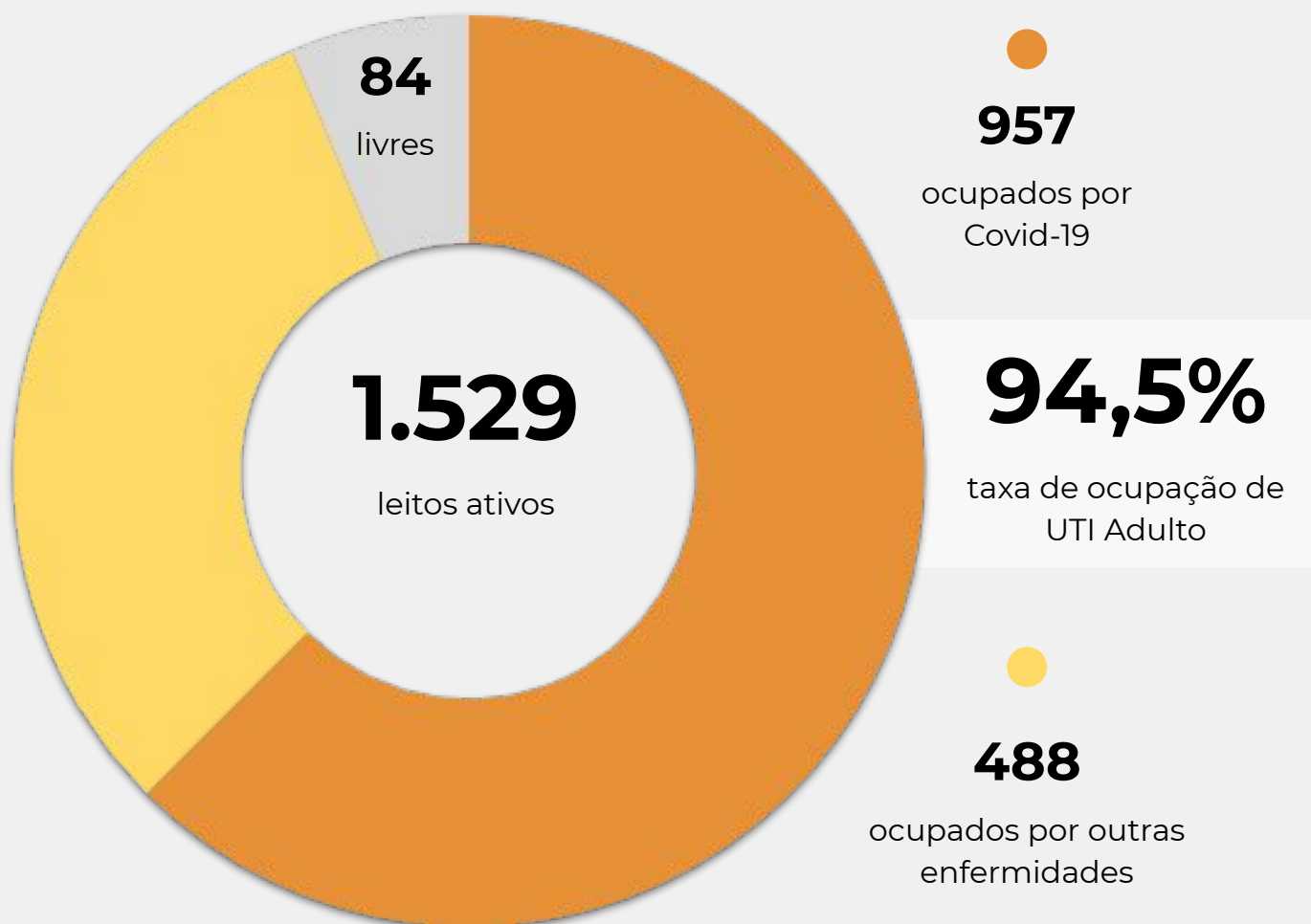




### OCUPAÇÃO DE LEITOS DE UTI (TOTAL GERAL DO SUS E REDE PRIVADA)

	SUS			REDE PRIVADA			TOTAL		
	Confirmados	Suspeitos	Total	Confirmados	Suspeitos	Total	Confirmados	Suspeitos	TOTAL
Internações em UTI	927	32	<b>959</b>	106	9	<b>115</b>	1033	41	<b>1074</b>
Ventilação mecânica	512	10	<b>522</b>	77	6	<b>83</b>	589	16	<b>605</b>

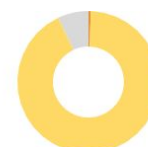
### OCUPAÇÃO DE LEITOS DE UTI ADULTO - SUS



**TEMPO MÉDIO DE PERMANÊNCIA NA UTI (PACIENTES COM COVID-19): 13,9 dias**

### OCUPAÇÃO DE LEITOS DE UTI POR MACRORREGIÃO - SUS

#### SANTA CATARINA (TOTAL)



	TOTAL	ADULTO	PEDIÁTRICO	NEONATAL
Leitos ativos	<b>1.823</b>	<b>1.529</b>	<b>108</b>	<b>186</b>
Taxa de ocupação	<b>93,1%</b>	<b>94,5%</b>	<b>74,1%</b>	<b>93,0%</b>
Ocupados por Covid-19	<b>959</b> (52,6%)	<b>957</b> (62,6%)	<b>1</b> (0,9%)	<b>1</b> (0,5%)
Outras enfermidades	<b>739</b> (40,5%)	<b>488</b> (31,9%)	<b>79</b> (73,1%)	<b>172</b> (92,5%)
Livres	<b>125</b> (6,9%)	<b>84</b> (5,5%)	<b>28</b> (25,9%)	<b>13</b> (7,0%)

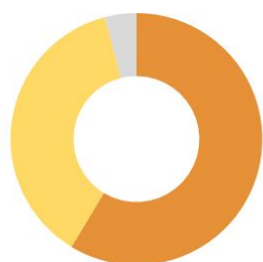
#### GRANDE FLORIANÓPOLIS



	TOTAL	ADULTO	PEDIÁTRICO	NEONATAL
Leitos ativos	<b>309</b>	<b>255</b>	<b>20</b>	<b>34</b>
Taxa de ocupação	<b>79,0%</b>	<b>78,4%</b>	<b>60,0%</b>	<b>94,1%</b>
Ocupados por Covid-19	<b>104</b> (33,7%)	<b>104</b> (40,8%)	<b>0</b> (0,0%)	<b>0</b> (0,0%)
Outras enfermidades	<b>140</b> (45,3%)	<b>96</b> (37,6%)	<b>12</b> (60,0%)	<b>32</b> (94,1%)
Livres	<b>65</b> (21,0%)	<b>55</b> (21,6%)	<b>8</b> (40,0%)	<b>2</b> (5,9%)

### OCUPAÇÃO DE LEITOS DE UTI POR MACRORREGIÃO - SUS

#### FOZ DO RIO ITAJAÍ



#### TOTAL

#### ADULTO

#### PEDIÁTRICO

#### NEONATAL

Leitos ativos

**174**

**145**

**13**

**16**

Taxa de ocupação

**96,0%**

**98,6%**

**61,5%**

**100,0%**

Ocupados por Covid-19

**102**

58,6%

**102**

70,3%

**0**

0,0%

**0**

0,0%

Outras enfermidades

**65**

37,4%

**41**

28,3%

**8**

61,5%

**16**

100,0%

Livres

**7**

4,0%

**2**

1,4%

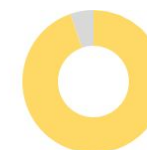
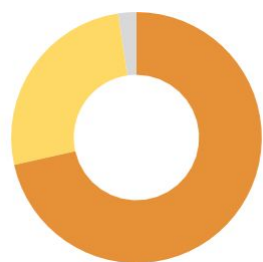
**5**

38,5%

**0**

0,0%

#### GRANDE OESTE



#### TOTAL

#### ADULTO

#### PEDIÁTRICO

#### NEONATAL

Leitos ativos

**214**

**189**

**6**

**19**

Taxa de ocupação

**97,7%**

**99,5%**

**50,0%**

**94,7%**

Ocupados por Covid-19

**153**

71,5%

**153**

81,0%

**0**

0,0%

**0**

0,0%

Outras enfermidades

**56**

26,2%

**35**

18,5%

**3**

50,0%

**18**

94,7%

Livres

**5**

2,3%

**1**

0,5%

**3**

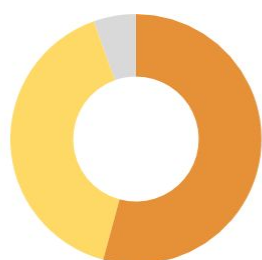
50,0%

**1**

5,3%

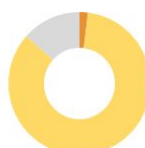
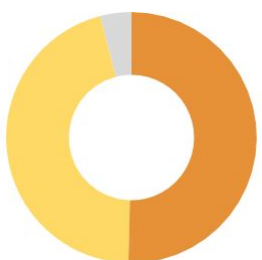
### OCUPAÇÃO DE LEITOS DE UTI POR MACRORREGIÃO - SUS

#### MEIO OESTE E SERRA CATARINENSE



	TOTAL	ADULTO	PEDIÁTRICO	NEONATAL
Leitos ativos	<b>238</b>	<b>201</b>	<b>12</b>	<b>25</b>
Taxa de ocupação	<b>94,5%</b>	<b>96,5%</b>	<b>66,7%</b>	<b>92,0%</b>
Ocupados por Covid-19	<b>129</b> (54,2%)	<b>129</b> (64,2%)	<b>0</b> (0,0%)	<b>0</b> (0,0%)
Outras enfermidades	<b>96</b> (40,3%)	<b>65</b> (32,3%)	<b>8</b> (66,7%)	<b>23</b> (92,0%)
Livres	<b>13</b> (5,5%)	<b>7</b> (3,5%)	<b>4</b> (33,3%)	<b>2</b> (8,0%)

#### PLANALTO NORTE E NORDESTE

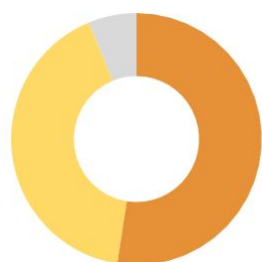


	TOTAL	ADULTO	PEDIÁTRICO	NEONATAL
Leitos ativos	<b>397</b>	<b>323</b>	<b>22</b>	<b>52</b>
Taxa de ocupação	<b>96,0%</b>	<b>97,8%</b>	<b>90,9%</b>	<b>86,5%</b>
Ocupados por Covid-19	<b>200</b> (50,4%)	<b>199</b> (61,6%)	<b>0</b> (0,0%)	<b>1</b> (1,9%)
Outras enfermidades	<b>181</b> (45,6%)	<b>117</b> (36,2%)	<b>20</b> (90,9%)	<b>44</b> (84,6%)
Livres	<b>16</b> (4,0%)	<b>7</b> (2,2%)	<b>2</b> (9,1%)	<b>7</b> (13,5%)



### OCUPAÇÃO DE LEITOS DE UTI POR MACRORREGIÃO - SUS

#### SUL



	TOTAL	ADULTO	PEDIÁTRICO	NEONATAL
Leitos ativos	225	189	12	24
Taxa de ocupação	93,8%	96,3%	50,0%	95,8%
Ocupados por Covid-19	118	118	0	0
Outras enfermidades	93	64	6	23
Livres	14	7	6	1
	52,4%	62,4%	0,0%	0,0%
	41,3%	33,9%	50,0%	95,8%
	6,2%	3,7%	50,0%	4,2%

#### VALE DO ITAJAÍ



	TOTAL	ADULTO	PEDIÁTRICO	NEONATAL
Leitos ativos	266	227	23	16
Taxa de ocupação	98,1%	97,8%	100,0%	100,0%
Ocupados por Covid-19	153	152	1	0
Outras enfermidades	108	70	22	16
Livres	5	5	0	0
	57,5%	67,0%	4,3%	0,0%
	40,6%	30,8%	95,7%	100,0%
	1,9%	2,2%	0,0%	0,0%



### SOLICITAÇÕES DE TRANSFERÊNCIA PARA LEITOS DE UTI COVID-19

Dados encaminhados pelos hospitais à Central de Regulação de Internações Macrorregionais

<b>GRANDE OESTE - CHAPECÓ</b>	<b>0</b>
<b>MEIO OESTE - JOAÇABA</b>	<b>8</b>
<b>SERRA - LAGES</b>	<b>0</b>
<b>NORTE - JOINVILLE</b>	<b>15</b>
<b>VALE - BLUMENAU</b>	<b>2</b>
<b>FOZ - ITAJAÍ</b>	<b>0</b>
<b>SUL - CRICIÚMA</b>	<b>12</b>
<b>GRANDE FLORIANÓPOLIS</b>	<b>0</b>
<b>TOTAL</b>	<b>37</b>

# CORONAVÍRUS

## Boletim Epidemiológico

16 de maio de 2021

### CASOS, ÓBITOS, RECUPERADOS E ATIVOS POR MUNICÍPIO E MACRORREGIÃO

<b>GRANDE FLORIANÓPOLIS</b>	<b>171850</b>	<b>2321</b>	<b>167852</b>	<b>1677</b>
- Águas Mornas	696	9	682	5
- Alfredo Wagner	638	7	629	2
- Angelina	466	1	446	19
- Anitápolis	307	1	302	4
- Antônio Carlos	1442	21	1413	8
- Biguaçu	10276	151	10018	107
- Canelinha	1181	14	1150	17
- Florianópolis	73981	960	72353	668
- Garopaba	2942	35	2889	18
- Governador Celso Ramos	2358	23	2308	27
- Leoberto Leal	234	2	232	0
- Major Gercino	317	6	302	9
- Nova Trento	1697	12	1663	22
- Palhoça	26541	304	25980	257
- Paulo Lopes	1194	13	1166	15
- Rancho Queimado	405	2	402	1
- Santo Amaro da Imperatriz	3530	67	3447	16
- São Bonifácio	445	7	435	3
- São João Batista	4330	74	4197	59
- São José	32371	519	31526	326
- São Pedro de Alcântara	704	8	691	5
- Tijucas	5795	85	5621	89

<b>VALE DO ITAJAÍ</b>	<b>133831</b>	<b>1664</b>	<b>129349</b>	<b>2818</b>
- Agrolândia	1133	17	1016	100
- Agronômica	541	9	469	63
- Apiúna	750	15	717	18
- Ascurra	1054	9	1013	32
- Atalanta	319	7	279	33
- Aurora	690	14	653	23
- Benedito Novo	919	16	902	1
- Blumenau	45240	515	43935	790
- Botuverá	843	8	817	18
- Braço do Trombudo	571	4	556	11
- Brusque	23814	239	23195	380
- Chapadão do Lageado	264	1	244	19
- Dona Emma	420	2	403	15
- Doutor Pedrinho	386	4	379	3

- Gaspar	7167	139	6791	237
- Guabiruba	3245	37	3201	7
- Ibirama	1376	25	1327	24
- Imbuia	514	9	480	25
- Indaial	8563	107	8388	68
- Ituporanga	2767	52	2649	66
- José Boiteux	565	5	550	10
- Laurentino	960	5	941	14
- Lontras	962	15	902	45
- Mirim Doce	260	4	240	16
- Petrolândia	583	17	552	14
- Pomerode	4538	58	4432	48
- Pouso Redondo	1473	21	1402	50
- Presidente Getúlio	1497	26	1439	32
- Presidente Nereu	109	3	102	4
- Rio do Campo	472	7	458	7
- Rio do Oeste	621	7	590	24
- Rio do Sul	7710	85	7231	394
- Rio dos Cedros	904	21	880	3
- Rodeio	1389	23	1357	9
- Salete	727	8	709	10
- Santa Terezinha	287	2	242	43
- Taió	1935	18	1881	36
- Timbó	6222	76	6067	79
- Trombudo Central	1034	20	995	19
- Vidal Ramos	436	7	413	16
- Vitor Meireles	350	3	347	0
- Witmarsum	221	4	205	12

<b>FOZ DO RIO ITAJAÍ</b>	<b>97016</b>	<b>1679</b>	<b>93648</b>	<b>1689</b>
- Balneário Camboriú	22399	329	21797	273
- Balneário Piçarras	4140	42	4047	51
- Bombinhas	3307	51	3213	43
- Camboriú	11215	149	10902	164
- Ilhota	1629	25	1568	36
- Itajaí	25848	587	24562	699
- Itapema	11410	216	11114	80
- Luiz Alves	1862	11	1817	34
- Navegantes	7999	153	7631	215

# CORONAVÍRUS

## Boletim Epidemiológico

16 de maio de 2021

### CASOS, ÓBITOS, RECUPERADOS E ATIVOS POR MUNICÍPIO E MACRORREGIÃO

- Penha	4583	75	4423	85	- Cocal do Sul	2801	45	2659	97
- Porto Belo	2624	41	2574	9	- Criciúma	31746	468	30414	864
<b>PL. NORTE E NORDESTE</b>	<b>174987</b>	<b>2729</b>	<b>168031</b>	<b>4227</b>	- Ermo	313	3	309	1
- Araquari	3174	66	3023	85	- Forquilha	4232	35	4095	102
- Balneário Barra do Sul	1305	30	1247	28	- Grão-Pará	1045	8	1011	26
- Barra Velha	3708	81	3555	72	- Gravatal	2024	43	1955	26
- Bela Vista do Toldo	66	2	60	4	- Içara	6059	87	5826	146
- Campo Alegre	1079	30	981	68	- Imaruí	997	17	966	14
- Canoinhas	4881	71	4432	378	- Imbituba	6374	100	6220	54
- Corupá	1560	32	1490	38	- Jacinto Machado	1181	28	1115	38
- Garuva	1775	27	1685	63	- Jaguaruna	2922	50	2850	22
- Guaramirim	6067	69	5950	48	- Laguna	4623	127	4430	66
- Irineópolis	464	8	440	16	- Lauro Müller	2047	34	1991	22
- Itaiópolis	2158	38	2032	88	- Maracajá	964	17	941	6
- Itapoá	2637	56	2556	25	- Meleiro	1028	18	993	17
- Jaraguá do Sul	25129	287	24236	606	- Morro da Fumaça	2999	35	2922	42
- Joinville	88266	1375	85521	1370	- Morro Grande	496	4	473	19
- Mafra	3982	65	3690	227	- Nova Veneza	2354	21	2270	63
- Major Vieira	291	3	256	32	- Orleans	4285	59	4132	94
- Massaranduba	2155	17	2092	46	- Passo de Torres	1050	23	1003	24
- Monte Castelo	556	10	452	94	- Pedras Grandes	583	19	555	9
- Papanduva	356	30	317	9	- Pescaria Brava	1530	23	1502	5
- Porto União	2930	49	2637	244	- Praia Grande	1027	12	994	21
- Rio Negrinho	3989	64	3769	156	- Rio Fortuna	673	6	662	5
- São Bento do Sul	7025	114	6630	281	- Sangão	1608	11	1564	33
- São Francisco do Sul	6358	121	6143	94	- Santa Rosa de Lima	293	5	286	2
- São João do Itaperiú	599	12	584	3	- Santa Rosa do Sul	1073	21	1039	13
- Schroeder	2851	29	2744	78	- São João do Sul	881	13	844	24
- Três Barras	1626	43	1509	74	- São Ludgero	2415	29	2326	60
<b>SUL</b>	<b>145904</b>	<b>2427</b>	<b>140600</b>	<b>2877</b>	- São Martinho	718	13	698	7
- Araranguá	9006	203	8608	195	- Siderópolis	1117	41	1072	4
- Armazém	1334	28	1292	14	- Sombrio	3115	65	2934	116
- Balneário Arroio do Silva	1821	39	1722	60	- Timbé do Sul	774	14	753	7
- Balneário Gaivota	1124	30	1070	24	- Treviso	680	9	652	19
- Balneário Rincão	1245	38	1199	8	- Treze de Maio	1020	9	993	18
- Braço do Norte	7192	78	6992	122	- Tubarão	18424	367	17807	250
- Capivari de Baixo	3856	65	3737	54	- Turvo	1781	18	1720	43
					- Urussanga	3074	49	3004	21



# CORONAVÍRUS

## Boletim Epidemiológico

16 de maio de 2021

### CASOS, ÓBITOS, RECUPERADOS E ATIVOS POR MUNICÍPIO E MACRORREGIÃO

MEIO OESTE E SERRA	110866	1931	104619	4316
- Abdon Batista	335	2	317	16
- Água Doce	1025	13	923	89
- Alto Bela Vista	152	2	147	3
- Anita Garibaldi	1034	8	974	52
- Arabutã	388	7	375	6
- Arroio Trinta	484	11	458	15
- Bocaina do Sul	360	3	353	4
- Bom Jardim da Serra	558	4	542	12
- Bom Retiro	638	14	577	47
- Brunópolis	244	6	219	19
- Caçador	5019	191	4667	161
- Calmon	28	4	24	0
- Campo Belo do Sul	645	18	612	15
- Campos Novos	4640	84	4347	209
- Capão Alto	142	2	133	7
- Capinzal	4003	32	3866	105
- Catanduvas	1584	24	1475	85
- Celso Ramos	349	5	329	15
- Cerro Negro	113	4	95	14
- Concórdia	11706	137	11117	452
- Correia Pinto	1040	40	975	25
- Curitibanos	3420	113	3180	127
- Erval Velho	608	7	526	75
- Fraiburgo	3897	77	3601	219
- Frei Rogério	255	6	242	7
- Herval d'Oeste	3415	47	3184	184
- Ibiam	163	4	149	10
- Ibicaré	447	7	424	16
- Iomerê	230	7	202	21
- Ipira	344	5	333	6
- Ipumirim	569	8	530	31
- Irani	1353	13	1255	85
- Itá	855	14	821	20
- Jaborá	696	7	663	26
- Joaçaba	5075	51	4739	285
- Lacerdópolis	397	4	374	19
- Lages	22242	416	21157	669
- Lebon Régis	905	44	747	114

- Lindóia do Sul	777	11	753	13
- Luzerna	856	9	812	35
- Macieira	121	5	114	2
- Matos Costa	142	2	137	3
- Monte Carlo	979	30	910	39
- Otacílio Costa	2866	51	2728	87
- Ouro	1229	15	1147	67
- Pained	151	4	145	2
- Palmeira	253	1	246	6
- Peritiba	341	3	323	15
- Pinheiro Preto	470	6	425	39
- Piratuba	503	10	473	20
- Ponte Alta	476	10	448	18
- Ponte Alta do Norte	248	4	239	5
- Presidente Castello Branco	426	4	420	2
- Rio das Antas	402	9	379	14
- Rio Rufino	215	5	208	2
- Salto Veloso	504	8	455	41
- Santa Cecília	1116	17	1083	16
- São Cristóvão do Sul	153	11	133	9
- São Joaquim	2336	59	2181	96
- São José do Cerrito	578	9	548	21
- Seara	2264	21	2195	48
- Tangará	1169	20	1040	109
- Timbó Grande	585	13	548	24
- Treze Tílias	824	10	788	26
- Urubici	693	22	665	6
- Urupema	223	3	212	8
- Vargem	408	3	363	42
- Vargem Bonita	677	6	618	53
- Videira	8509	94	8249	166
- Xavantina	334	5	324	5
- Zortéa	680	10	658	12

GRANDE OESTE	93706	1683	89753	2270
- Abelardo Luz	1311	41	1241	29
- Águas de Chapecó	383	5	371	7
- Águas Frias	468	2	459	7
- Anchieta	414	6	399	9

# CORONAVÍRUS

## Boletim Epidemiológico

16 de maio de 2021

### CASOS, ÓBITOS, RECUPERADOS E ATIVOS POR MUNICÍPIO E MACRORREGIÃO

- Arvoredo	275	4	271	0	- Novo Horizonte	135		133	2
- Bandeirante	241	2	239	0	- Ouro Verde	273	10	257	6
- Barra Bonita	152	1	134	17	- Paial	201	3	198	0
- Belmonte	212	4	205	3	- Palma Sola	803	16	783	4
- Bom Jesus	329	6	314	9	- Palmitos	1491	35	1426	30
- Bom Jesus do Oeste	155	5	142	8	- Paraíso	63	5	57	1
- Caibi	554	11	538	5	- Passos Maia	221	10	203	8
- Campo Erê	822	8	795	19	- Pinhalzinho	2698	32	2586	80
- Caxambu do Sul	465	8	456	1	- Planalto Alegre	245	9	218	18
- Chapecó	33209	602	32078	529	- Ponte Serrada	1082	38	985	59
- Cordilheira Alta	523	8	503	12	- Princesa	240	3	183	54
- Coronel Freitas	1471	24	1433	14	- Quilombo	1300	39	1229	32
- Coronel Martins	140	3	135	2	- Riqueza	413	14	396	3
- Cunha Porã	736	21	701	14	- Romelândia	268	3	250	15
- Cunhataí	186	1	185	0	- Saltinho	177	3	171	3
- Descanso	700	10	675	15	- Santa Helena	78	2	76	0
- Dionísio Cerqueira	1410	34	1276	100	- Santa Terezinha do Progresso	220	3	197	20
- Entre Rios	585	8	560	17	- Santiago do Sul	138	2	136	0
- Faxinal dos Guedes	1489	23	1402	64	- São Bernardino	232	2	223	7
- Flor do Sertão	97		90	7	- São Carlos	666	18	633	15
- Formosa do Sul	321	5	299	17	- São Domingos	952	17	934	1
- Galvão	284	6	271	7	- São João do Oeste	439	7	430	2
- Guaraciaba	1308	15	1264	29	- São José do Cedro	1321	16	1249	56
- Guarujá do Sul	378	7	340	31	- São Lourenço do Oeste	826	34	788	4
- Guatambu	738	15	716	7	- São Miguel da Boa Vista	212	3	209	0
- Iporã do Oeste	489	8	476	5	- São Miguel do Oeste	3973	47	3845	81
- Ipuaçú	930	11	889	30	- Saudades	860	7	828	25
- Iraceminha	307	1	302	4	- Serra Alta	224	4	207	13
- Irati	263	7	251	5	- Sul Brasil	372	2	324	46
- Itapiranga	1761	14	1671	76	- Tigrinhos	236		232	4
- Jardinópolis	340	4	336	0	- Tunápolis	945	6	928	11
- Jupiá	170	4	159	7	- União do Oeste	323	11	308	4
- Lajeado Grande	186	5	181	0	- Vargeão	256	4	246	6
- Maravilha	3544	48	3372	124	- Xanxerê	8353	146	8006	201
- Marema	216	12	186	18	- Xaxim	3863	103	3572	188
- Modelo	328	10	314	4	- Outros estados				0
- Mondaiá	886	9	868	9	- Outros países				0
- Nova Erechim	489	8	471	10	- Não informado				0
- Nova Itaberaba	342	3	339	0					

### COMPARATIVO ENTRE UNIDADES DA FEDERAÇÃO

UF	CASOS (n)	INCIDÊNCIA (100 mil hab)	ÓBITOS (n)	MORTALIDADE (por 100 mil hab)	LETALIDADE (%)
RO	215.826	12.144,0	5.281	297,2	2,45
AC	78.889	8.945,0	1.568	177,8	1,99
AM	373.947	9.022,5	12.707	306,6	3,40
RR	97.540	16.102,1	1.533	253,1	1,57
PA	480.129	5.581,0	13.391	155,7	2,79
AP	107.190	12.674,2	1.573	186,0	1,47
TO	163.141	10.372,2	2.630	167,2	1,61
MA	271.266	3.834,1	7.473	105,6	2,75
PI	246.871	7.542,1	5.260	160,7	2,13
CE	697.560	7.638,6	18.167	198,9	2,60
RN	228.077	6.503,8	5.599	159,7	2,45
PB	298.776	7.435,7	6.964	173,3	2,33
PE	418.003	4.373,8	14.385	150,5	3,44
AL	177.434	5.316,6	4.329	129,7	2,44
SE	208.357	9.064,1	4.441	193,2	2,13
BA	920.422	6.188,5	18.980	127,6	2,06
MG	1.396.534	6.597,1	35.165	166,1	2,52
ES	444.634	11.064,3	9.784	243,5	2,20
RJ	770.401	4.462,2	45.914	265,9	5,96
SP	2.969.680	6.467,2	99.406	216,5	3,35
PR	970.957	8.491,9	23.493	205,5	2,42
SC	903.194	12.606,0	13.931	194,4	1,54
RS	995.734	8.752,0	25.668	225,6	2,58
MS	253.600	9.125,6	5.937	213,6	2,34
MT	368.041	10.562,3	9.877	283,5	2,68
GO	563.329	8.026,5	15.467	220,4	2,75
DF	384.031	12.736,2	8.026	266,2	2,09
<b>BRASIL</b>	<b>15.003.563</b>	<b>7.139,6</b>	<b>416.949</b>	<b>198,4</b>	<b>2,78</b>

Fonte: Ministério da Saúde. Os dados deste comparativo são referentes à data imediatamente anterior à deste boletim



### NOTAS EXPLICATIVAS

1 - O número de pacientes recuperados considera aqueles que tenham recebido alta hospitalar e tenham decorridos 14 dias do início dos sintomas sem evolução a óbito. Limitações: por forma de concepção dos sistemas de informação, os casos são registrados de forma única, portanto, pessoas que foram internadas após a inclusão no sistema de informação, ou tenham registrados mais de um evento de internação e alta, ou não estão encerrados no SIVEP-Gripe podem não ser considerados como casos recuperados.

2 - Eventual diferença entre o total de casos confirmados ou óbitos por sexo e o total geral diz respeito a situações em que o sexo não foi informado pelo notificador.

### FONTES

SANTA CATARINA. Centro de Informática e Automação do Estado de Santa Catarina - CIASC. Plataforma BoaVista, com dados da Diretoria de Vigilância Epidemiológica vinculada à Superintendência de Vigilância em Saúde da Secretaria de Estado da Saúde. Acesso em: 16 maio 2021, 16h010

SANTA CATARINA. Secretaria de Estado da Saúde, Superintendência de Serviços Especializados e Regulação. Acesso em: 16 maio 2021, 14h30.

BRASIL. Ministério da Saúde. Painel Coronavírus. Disponível em: <https://covid.saude.gov.br/>. Acesso em: 16 maio 2021, 15h05.

## *Links úteis*

**[www.coronavirus.sc.gov.br](http://www.coronavirus.sc.gov.br)**

Boletins epidemiológicos

Guia de convívio responsável

Triagem online

**Portal da Transparência**

***Clique e conecte-se  
ao Governo de SC***



**[www.coronavirus.sc.gov.br](http://www.coronavirus.sc.gov.br)**

GOVERNO DE  
**SANTA CATARINA**

