

CORONAVÍRUS

Boletim Epidemiológico

24 de abril 2021

CORONAVÍRUS

Boletim Epidemiológico

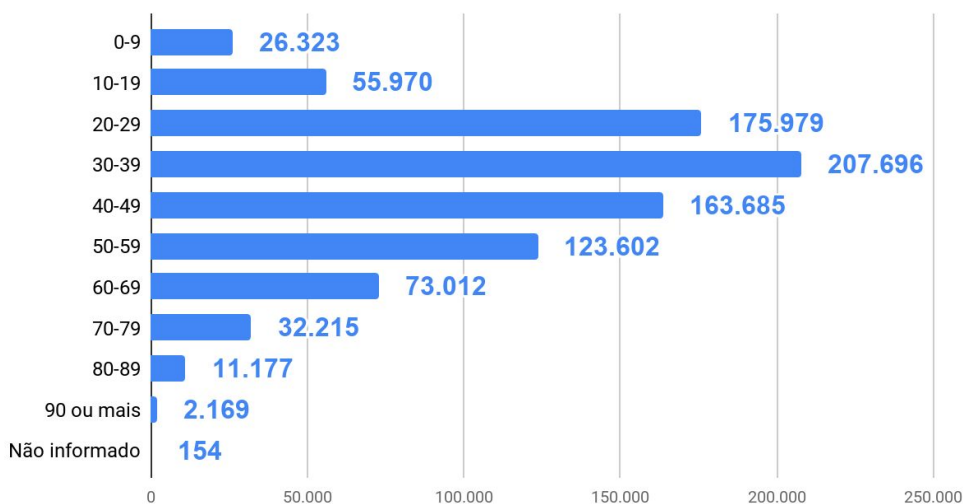
24 de abril 2021

DADOS GERAIS

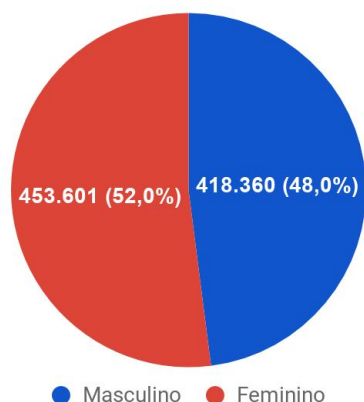
871.982 casos confirmados +3375	121.704 casos por milhão de habitantes +471	838.943 pacientes recuperados +2913	19.954 casos ativos +391
13.085 óbitos +71	1.826 óbitos por milhão de habitantes +10	1,50% taxa de letalidade =	1.463.434 Doses de vacina aplicadas (atualizada em 23/04)

TESTES PCR: **1.015.398** Rápidos: **995.841** Clínico-epidemiológico: **13.200** Em análise (Lacen): **2.239**

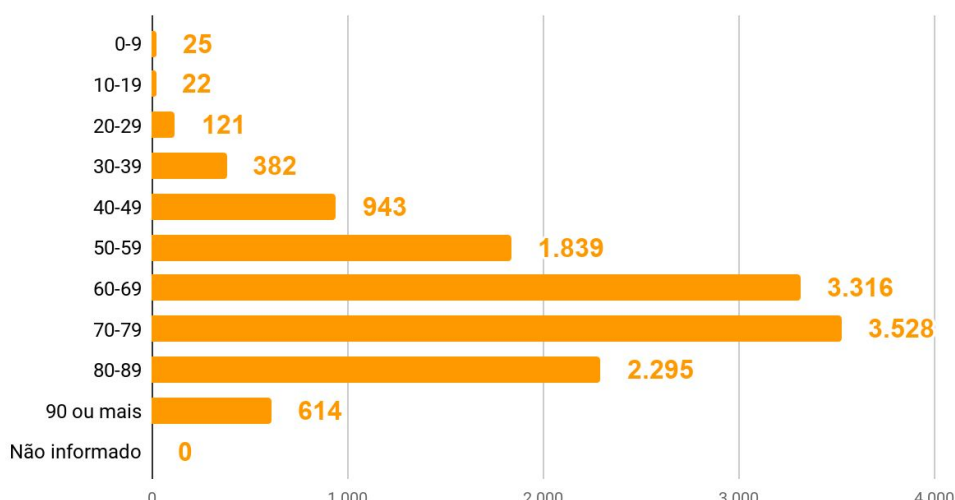
Casos por faixa etária



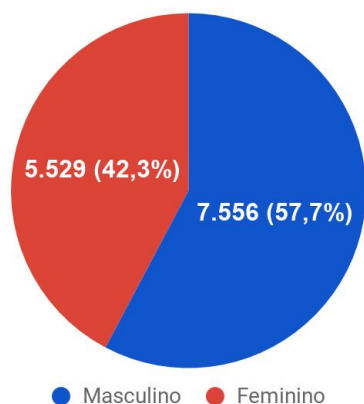
Casos confirmados por sexo



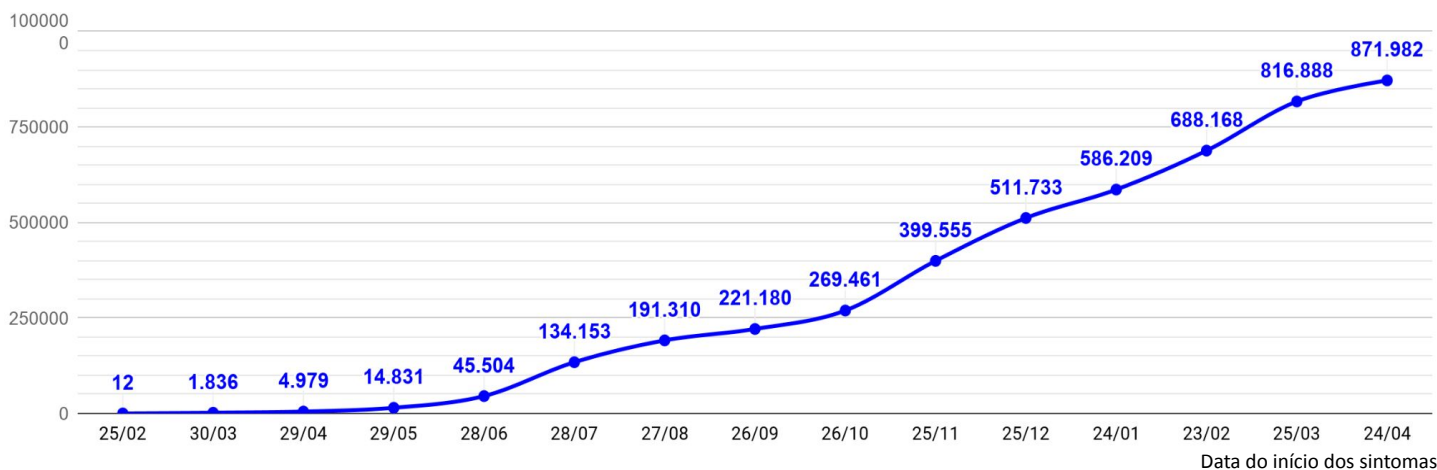
Óbitos por faixa etária



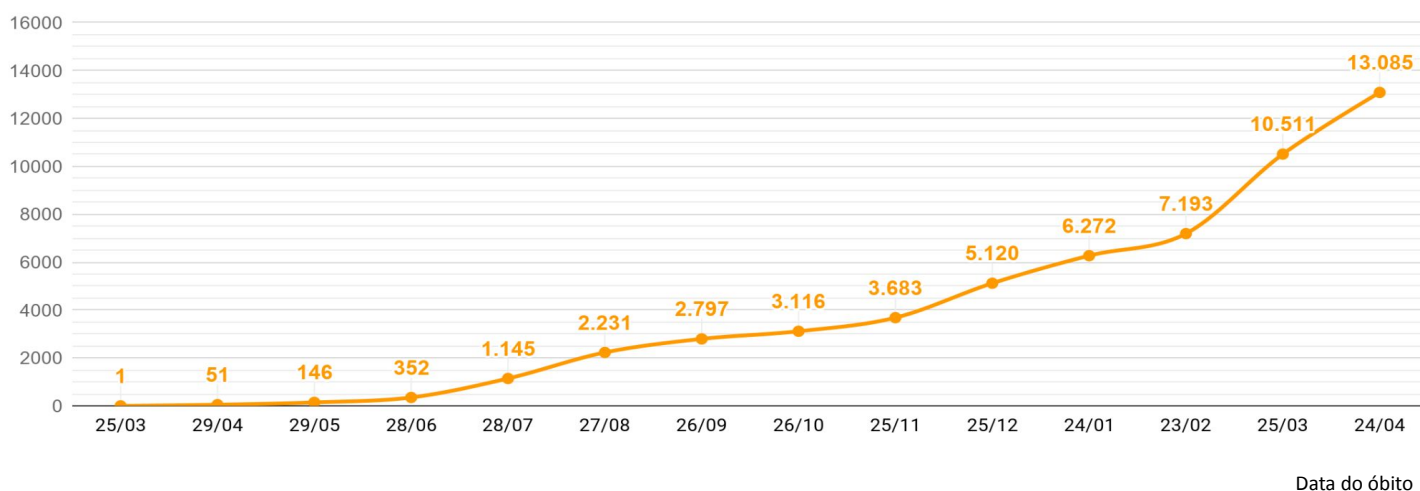
Óbitos por sexo



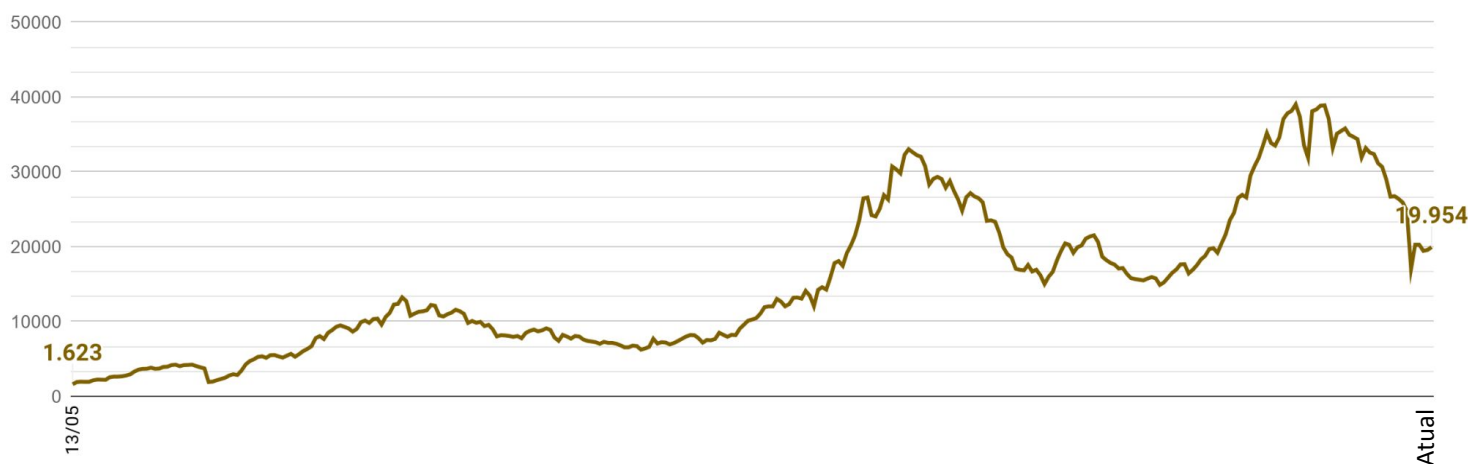
EVOLUÇÃO DO CASOS CONFIRMADOS (ACUMULADO)



EVOLUÇÃO DOS ÓBITOS (ACUMULADO)



EVOLUÇÃO DOS CASOS ATIVOS

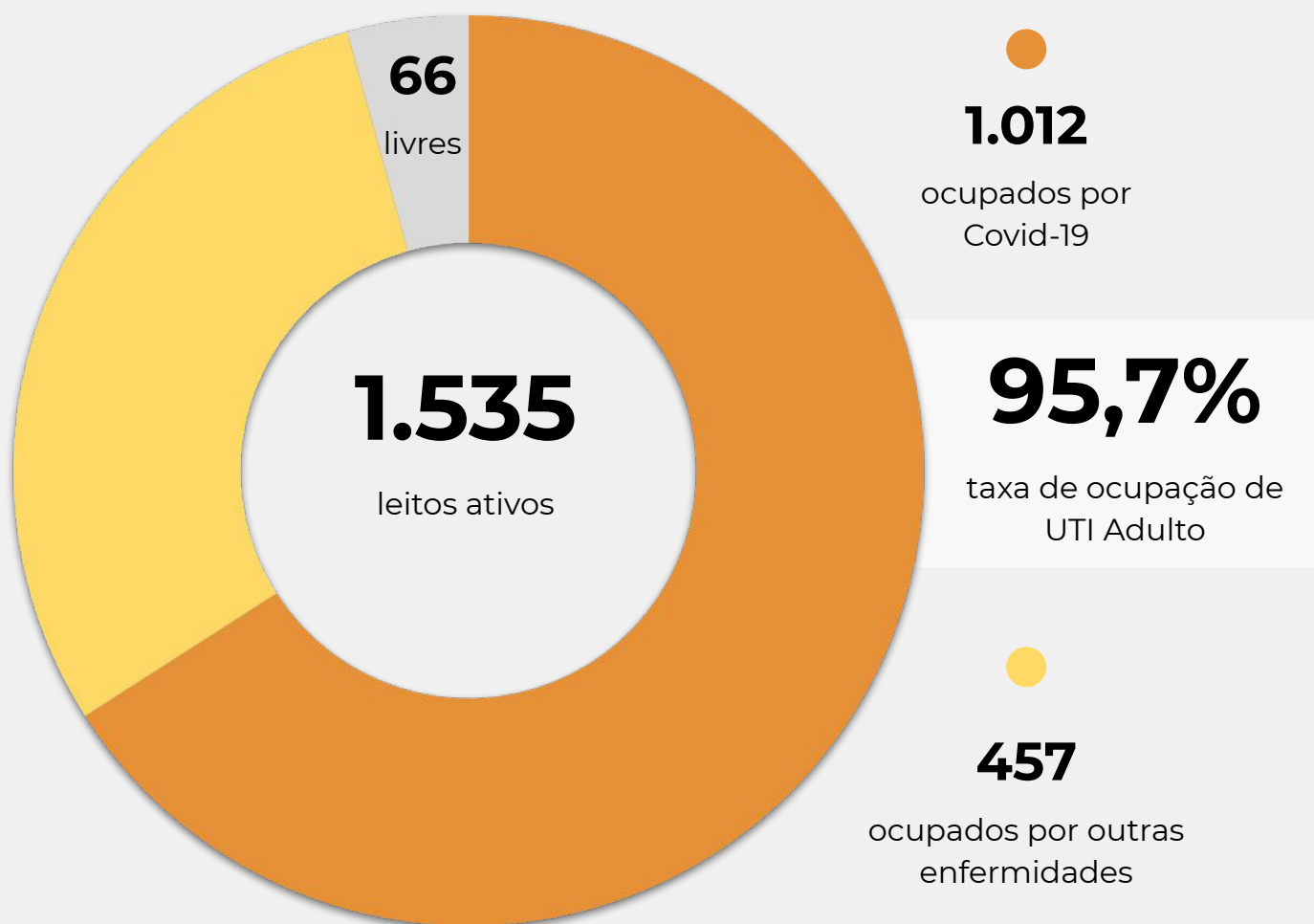


24 de abril 2021

OCUPAÇÃO DE LEITOS DE UTI (TOTAL GERAL DO SUS E REDE PRIVADA)

	SUS			REDE PRIVADA			TOTAL		
	Confirmados	Suspeitos	Total	Confirmados	Suspeitos	Total	Confirmados	Suspeitos	TOTAL
Internações em UTI	965	53	1018	122	9	131	1087	62	1149
Ventilação mecânica	570	29	599	91	6	97	661	35	696

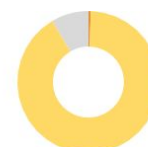
OCUPAÇÃO DE LEITOS DE UTI ADULTO - SUS



TEMPO MÉDIO DE PERMANÊNCIA NA UTI (PACIENTES COM COVID-19): 10,3 dias

OCUPAÇÃO DE LEITOS DE UTI POR MACRORREGIÃO - SUS

SANTA CATARINA (TOTAL)



	TOTAL	ADULTO	PEDIÁTRICO	NEONATAL
Leitos ativos	1.830	1.535	107	188
Taxa de ocupação	94,3%	95,7%	79,4%	91,5%
Ocupados por Covid-19	1.018 (55,6%)	1.012 (65,9%)	5 (4,7%)	1 (0,5%)
Outras enfermidades	708 (38,7%)	457 (29,8%)	80 (74,8%)	171 (91,0%)
Livres	104 (5,7%)	66 (4,3%)	22 (20,6%)	16 (8,5%)

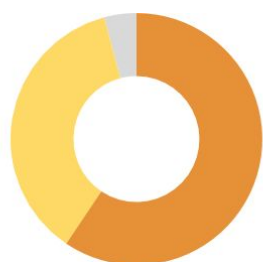
GRANDE FLORIANÓPOLIS



	TOTAL	ADULTO	PEDIÁTRICO	NEONATAL
Leitos ativos	313	259	20	34
Taxa de ocupação	84,0%	84,6%	55,0%	97,1%
Ocupados por Covid-19	136 (43,5%)	135 (52,1%)	1 (5,0%)	0 (0,0%)
Outras enfermidades	127 (40,6%)	84 (32,4%)	10 (50,0%)	33 (97,1%)
Livres	50 (16,0%)	40 (15,4%)	9 (45,0%)	1 (2,9%)

OCUPAÇÃO DE LEITOS DE UTI POR MACRORREGIÃO - SUS

FOZ DO RIO ITAJAÍ



TOTAL

ADULTO

PEDIÁTRICO

NEONATAL

Leitos ativos

170

140

14

16

Taxa de ocupação

95,9%

98,6%

64,3%

100,0%

Ocupados por Covid-19

101

59,4%

101

72,1%

0

0,0%

0

0,0%

Outras enfermidades

62

36,5%

37

26,4%

9

64,3%

16

100,0%

Livres

7

4,1%

2

1,4%

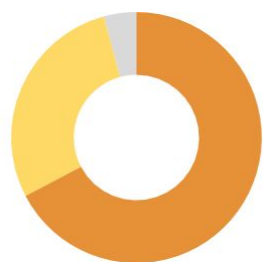
5

35,7%

0

0,0%

GRANDE OESTE



TOTAL

ADULTO

PEDIÁTRICO

NEONATAL

Leitos ativos

214

189

6

19

Taxa de ocupação

95,8%

95,8%

100,0%

94,7%

Ocupados por Covid-19

144

67,3%

144

76,2%

0

0,0%

0

0,0%

Outras enfermidades

61

28,5%

37

19,6%

6

100,0%

18

94,7%

Livres

9

4,2%

8

4,2%

0

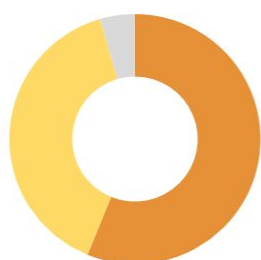
0,0%

1

5,3%

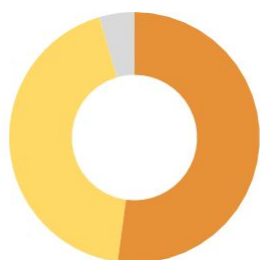
OCUPAÇÃO DE LEITOS DE UTI POR MACRORREGIÃO - SUS

MEIO OESTE E SERRA CATARINENSE



	TOTAL	ADULTO	PEDIÁTRICO	NEONATAL
Leitos ativos	244	207	11	26
Taxa de ocupação	95,5%	99,5%	81,8%	69,2%
Ocupados por Covid-19	137 (56,1%)	137 (66,2%)	0 (0,0%)	0 (0,0%)
Outras enfermidades	96 (39,3%)	69 (33,3%)	9 (81,8%)	18 (69,2%)
Livres	11 (4,5%)	1 (0,5%)	2 (18,2%)	8 (30,8%)

PLANALTO NORTE E NORDESTE



	TOTAL	ADULTO	PEDIÁTRICO	NEONATAL
Leitos ativos	397	322	22	53
Taxa de ocupação	95,5%	97,2%	86,4%	88,7%
Ocupados por Covid-19	207 (52,1%)	206 (64,0%)	0 (0,0%)	1 (1,9%)
Outras enfermidades	172 (43,3%)	107 (33,2%)	19 (86,4%)	46 (86,8%)
Livres	18 (4,5%)	9 (2,8%)	3 (13,6%)	6 (11,3%)

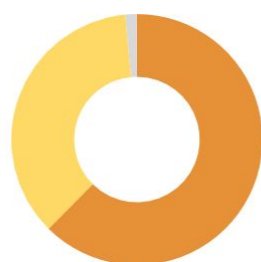
OCUPAÇÃO DE LEITOS DE UTI POR MACRORREGIÃO - SUS

SUL



	TOTAL	ADULTO	PEDIÁTRICO	NEONATAL
Leitos ativos	226	188	12	26
Taxa de ocupação	97,8%	98,9%	75,0%	100,0%
Ocupados por Covid-19	127 (56,2%)	125 (66,5%)	2 (16,7%)	0 (0,0%)
Outras enfermidades	94 (41,6%)	61 (32,4%)	7 (58,3%)	26 (100,0%)
Livres	5 (2,2%)	2 (1,1%)	3 (25,0%)	0 (0,0%)

VALE DO ITAJAÍ



	TOTAL	ADULTO	PEDIÁTRICO	NEONATAL
Leitos ativos	266	230	22	14
Taxa de ocupação	98,5%	98,3%	100,0%	100,0%
Ocupados por Covid-19	166 (62,4%)	164 (71,3%)	2 (9,1%)	0 (0,0%)
Outras enfermidades	96 (36,1%)	62 (27,0%)	20 (90,9%)	14 (100,0%)
Livres	4 (1,5%)	4 (1,7%)	0 (0,0%)	0 (0,0%)

24 de abril 2021

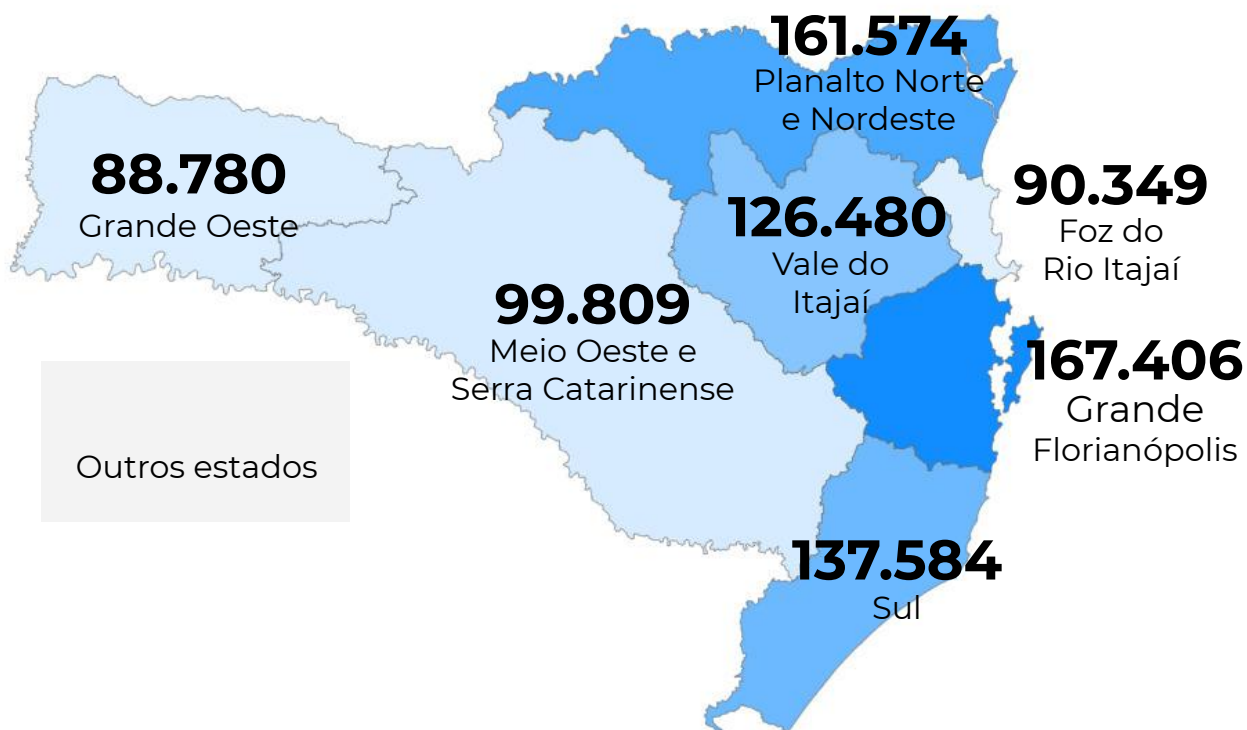
SOLICITAÇÕES DE TRANSFERÊNCIA PARA LEITOS DE UTI COVID-19

Dados encaminhados pelos hospitais à Central de Regulação de Internações Macrorregionais

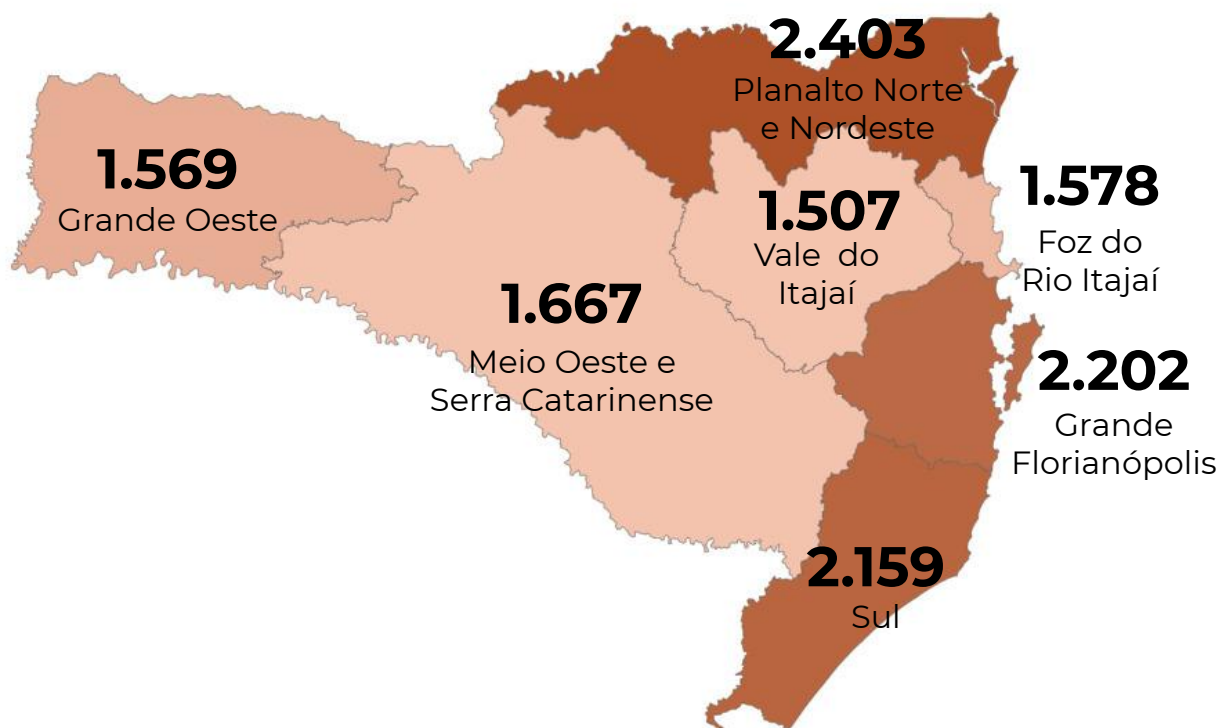
GRANDE OESTE - CHAPECÓ	1
MEIO OESTE - JOAÇABA	1
SERRA - LAGES	0
NORTE - JOINVILLE	23
VALE - BLUMENAU	0
FOZ - ITAJAÍ	6
SUL - CRICIÚMA	31
GRANDE FLORIANÓPOLIS	0
TOTAL	62

24 de abril 2021

CASOS CONFIRMADOS POR MACRORREGIÃO DE SAÚDE



ÓBITOS POR MACRORREGIÃO DE SAÚDE



CORONAVÍRUS

Boletim Epidemiológico

24 de abril 2021

CASOS, ÓBITOS, RECUPERADOS E ATIVOS POR MUNICÍPIO E MACRORREGIÃO

GRANDE FLORIANÓPOLIS	167406	2202	162724	2480
- Águas Mornas	681	8	664	9
- Alfredo Wagner	606	6	594	6
- Angelina	432	1	427	4
- Anitápolis	297	1	295	1
- Antônio Carlos	1421	20	1389	12
- Biguaçu	10008	144	9709	155
- Canelinha	1143	14	1116	13
- Florianópolis	72461	929	70598	934
- Garopaba	2900	34	2826	40
- Governador Celso Ramos	2269	23	2230	16
- Leoberto Leal	218	2	207	9
- Major Gercino	305	5	282	18
- Nova Trento	1641	9	1587	45
- Palhoça	25871	278	25170	423
- Paulo Lopes	1113	13	1049	51
- Rancho Queimado	348	2	331	15
- Santo Amaro da Imperatriz	3419	62	3325	32
- São Bonifácio	437	7	421	9
- São João Batista	4143	67	3945	131
- São José	31577	490	30600	487
- São Pedro de Alcântara	578	7	563	8
- Tijucas	5538	80	5396	62

VALE DO ITAJAÍ	126480	1507	122128	2845
- Agrolândia	942	14	840	88
- Agronômica	440	9	409	22
- Apiúna	726	14	678	34
- Ascurra	989	8	963	18
- Atalanta	252	5	225	22
- Aurora	633	13	588	32
- Benedito Novo	905	14	882	9
- Blumenau	43617	479	42230	908
- Botuverá	809	8	780	21
- Braço do Trombudo	536	4	509	23
- Brusque	22198	219	21692	287
- Chapadão do Lageado	204	1	191	12
- Dona Emma	376	1	349	26
- Doutor Pedrinho	263	4	254	5

- Gaspar	6537	125	6269	143
- Guabiruba	3139	35	3098	6
- Ibirama	1231	24	1185	22
- Imbuia	471	9	440	22
- Indaial	8146	91	7990	65
- Ituporanga	2624	48	2454	122
- José Boiteux	553	5	541	7
- Laurentino	926	5	898	23
- Lontras	870	13	808	49
- Mirim Doce	224	4	200	20
- Petrolândia	559	16	524	19
- Pomerode	4415	53	4281	81
- Pouso Redondo	1362	18	1294	50
- Presidente Getúlio	1437	21	1375	41
- Presidente Nereu	108	2	95	11
- Rio do Campo	450	6	427	17
- Rio do Oeste	578	5	548	25
- Rio do Sul	7042	68	6643	331
- Rio dos Cedros	894	21	867	6
- Rodeio	1333	20	1305	8
- Salete	705	8	677	20
- Santa Terezinha	205	2	189	14
- Taió	1848	15	1763	70
- Timbó	6004	71	5856	77
- Trombudo Central	985	16	915	54
- Vidal Ramos	400	7	368	25
- Vitor Meireles	347	2	343	2
- Witmarsum	197	4	185	8

FOZ DO RIO ITAJAÍ	90349	1578	87214	1557
- Balneário Camboriú	21818	315	21248	255
- Balneário Piçarras	3888	38	3799	51
- Bombinhas	3207	46	3133	28
- Camboriú	10717	139	10454	124
- Ilhota	1534	24	1489	21
- Itajaí	23428	550	22247	631
- Itapema	10110	204	9753	153
- Luiz Alves	1775	10	1737	28
- Navegantes	7388	145	7053	190

CORONAVÍRUS

Boletim Epidemiológico

24 de abril 2021

CASOS, ÓBITOS, RECUPERADOS E ATIVOS POR MUNICÍPIO E MACRORREGIÃO

- Penha	3892	71	3759	62	- Cocal do Sul	2591	38	2482	71
- Porto Belo	2592	36	2542	14	- Criciúma	29260	413	28123	724
PL. NORTE E NORDESTE	161574	2403	154763	4408	- Ermo	298	2	291	5
- Araquari	2918	58	2752	108	- Forquilha	3689	33	3522	134
- Balneário Barra do Sul	1228	26	1175	27	- Grão-Pará	984	7	965	12
- Barra Velha	3441	73	3285	83	- Gravatal	1969	41	1896	32
- Bela Vista do Toldo	58	1	57	0	- Içara	5601	73	5415	113
- Campo Alegre	921	27	845	49	- Imaruí	975	17	949	9
- Canoinhas	4045	60	3683	302	- Imbituba	6236	94	6068	74
- Corupá	1443	28	1387	28	- Jacinto Machado	1095	22	1023	50
- Garuva	1652	27	1574	51	- Jaguaruna	2796	41	2710	45
- Guaramirim	5866	64	5746	56	- Laguna	4456	120	4251	85
- Irineópolis	411	7	367	37	- Lauro Müller	1919	32	1881	6
- Itaiópolis	1858	31	1678	149	- Maracajá	907	16	876	15
- Itapoá	2286	46	2205	35	- Meleiro	988	15	938	35
- Jaraguá do Sul	22610	251	21815	544	- Morro da Fumaça	2902	31	2825	46
- Joinville	83962	1244	80826	1892	- Morro Grande	424	3	385	36
- Mafra	3530	52	3339	139	- Nova Veneza	2200	20	2151	29
- Major Vieira	218	3	212	3	- Orleans	4094	54	3930	110
- Massaranduba	1991	16	1928	47	- Passo de Torres	1000	20	944	36
- Monte Castelo	282	7	216	59	- Pedras Grandes	527	16	501	10
- Papanduva	338	22	311	5	- Pescaria Brava	1485	22	1451	12
- Porto União	2341	40	2177	124	- Praia Grande	981	11	940	30
- Rio Negrinho	3420	48	3177	195	- Rio Fortuna	644	5	625	14
- São Bento do Sul	5974	88	5638	248	- Sangão	1526	10	1492	24
- São Francisco do Sul	6066	109	5821	136	- Santa Rosa de Lima	288	4	277	7
- São João do Itaperiú	583	12	568	3	- Santa Rosa do Sul	1042	18	1000	24
- Schroeder	2669	25	2589	55	- São João do Sul	843	11	803	29
- Três Barras	1463	38	1392	33	- São Ludgero	2284	27	2197	60
SUL	137584	2159	132368	3057	- São Martinho	693	10	654	29
- Araranguá	8425	174	8024	227	- Siderópolis	1077	38	1020	19
- Armazém	1295	25	1254	16	- Sombrio	2823	58	2701	64
- Balneário Arroio do Silva	1659	36	1595	28	- Timbé do Sul	734	13	664	57
- Balneário Gaivota	1077	23	1029	25	- Treviso	643	9	623	11
- Balneário Rincão	1212	33	1160	19	- Treze de Maio	991	7	959	25
- Braço do Norte	6852	68	6641	143	- Tubarão	17746	328	17101	317
- Capivari de Baixo	3702	59	3544	99	- Turvo	1677	15	1600	62
					- Urussanga	2974	47	2888	39

CORONAVÍRUS

Boletim Epidemiológico

24 de abril 2021

CASOS, ÓBITOS, RECUPERADOS E ATIVOS POR MUNICÍPIO E MACRORREGIÃO

MEIO OESTE E SERRA	99809	1667	94326	3816
- Abdon Batista	270	2	261	7
- Água Doce	835	12	728	95
- Alto Bela Vista	125	2	115	8
- Anita Garibaldi	868	8	820	40
- Arabutã	378	5	356	17
- Arroio Trinta	431	7	385	39
- Bocaina do Sul	351	3	344	4
- Bom Jardim da Serra	540	3	535	2
- Bom Retiro	587	14	549	24
- Brunópolis	173	4	154	15
- Caçador	4556	159	4244	153
- Calmon	27	3	23	1
- Campo Belo do Sul	611	16	574	21
- Campos Novos	4129	70	3851	208
- Capão Alto	140	2	130	8
- Capinzal	3754	31	3641	82
- Catanduvas	1457	20	1371	66
- Celso Ramos	324	4	314	6
- Cerro Negro	90	3	77	10
- Concórdia	10526	118	10131	277
- Correia Pinto	969	39	900	30
- Curitibanos	2733	85	2550	98
- Erval Velho	492	7	477	8
- Fraiburgo	3422	56	3150	216
- Frei Rogério	233	5	216	12
- Herval d'Oeste	3043	39	2865	139
- Ibiam	147	4	141	2
- Ibicaré	413	7	398	8
- Iomerê	177	7	161	9
- Ipira	318	4	305	9
- Ipumirim	471	8	452	11
- Irani	1134	12	1005	117
- Itá	797	12	755	30
- Jaborá	537	7	516	14
- Joaçaba	4545	44	4335	166
- Lacerdópolis	363	4	348	11
- Lages	20761	387	19757	617
- Lebon Régis	691	32	522	137

- Lindóia do Sul	752	11	725	16
- Luzerna	771	9	730	32
- Macieira	109	4	104	1
- Matos Costa	136	2	130	4
- Monte Carlo	874	27	810	37
- Otacílio Costa	2716	42	2545	129
- Ouro	1098	13	1055	30
- Paineira	150	3	139	8
- Palmeira	226	1	201	24
- Peritiba	321	3	298	20
- Pinheiro Preto	362	3	307	52
- Piratuba	484	10	453	21
- Ponte Alta	422	9	397	16
- Ponte Alta do Norte	220	2	215	3
- Presidente Castello Branco	414	4	409	1
- Rio das Antas	340	9	326	5
- Rio Rufino	209	5	200	4
- Salto Veloso	463	8	425	30
- Santa Cecília	1062	16	1026	20
- São Cristóvão do Sul	138	10	126	2
- São Joaquim	2039	52	1881	106
- São José do Cerrito	532	7	501	24
- Seara	2135	21	2047	67
- Tangará	949	13	826	110
- Timbó Grande	500	7	450	43
- Treze Tílias	745	7	698	40
- Urubici	677	19	641	17
- Urupema	167	3	162	2
- Vargem	302	2	261	39
- Vargem Bonita	594	5	557	32
- Videira	7503	83	7268	152
- Xavantina	326	4	321	1
- Zortéa	655	8	636	11

GRANDE OESTE	88780	1569	85420	1791
- Abelardo Luz	1213	40	1157	16
- Águas de Chapecó	367	4	356	7
- Águas Frias	457	1	451	5
- Anchieta	391	6	380	5

CORONAVÍRUS

Boletim Epidemiológico

24 de abril 2021

CASOS, ÓBITOS, RECUPERADOS E ATIVOS POR MUNICÍPIO E MACRORREGIÃO

- Arvoredo	266	4	259	3	- Novo Horizonte	132		132	0
- Bandeirante	211	2	205	4	- Ouro Verde	262	10	249	3
- Barra Bonita	124	1	119	4	- Paial	194	3	172	19
- Belmonte	204	4	199	1	- Palma Sola	775	15	733	27
- Bom Jesus	317	6	310	1	- Palmitos	1440	31	1394	15
- Bom Jesus do Oeste	120	4	115	1	- Paraíso	60	5	54	1
- Caibi	531	9	506	16	- Passos Maia	201	8	190	3
- Campo Erê	789	8	761	20	- Pinhalzinho	2546	31	2452	63
- Caxambu do Sul	458	7	439	12	- Planalto Alegre	225	9	213	3
- Chapecó	32009	577	30988	444	- Ponte Serrada	948	28	816	104
- Cordilheira Alta	504	8	490	6	- Princesa	132	2	119	11
- Coronel Freitas	1437	24	1402	11	- Quilombo	1245	36	1169	40
- Coronel Martins	137	2	133	2	- Riqueza	404	12	381	11
- Cunha Porã	707	18	675	14	- Romelândia	242	3	230	9
- Cunhataí	185	1	183	1	- Saltinho	164	2	143	19
- Descanso	676	9	660	7	- Santa Helena	71	2	68	1
- Dionísio Cerqueira	1047	26	958	63	- Santa Terezinha do Progresso	185	3	175	7
- Entre Rios	560	7	545	8	- Santiago do Sul	138	2	136	0
- Faxinal dos Guedes	1361	21	1302	38	- São Bernardino	212	1	211	0
- Flor do Sertão	90		89	1	- São Carlos	639	15	611	13
- Formosa do Sul	304	5	294	5	- São Domingos	955	17	935	3
- Galvão	269	4	252	13	- São João do Oeste	428	7	418	3
- Guaraciaba	1198	13	1154	31	- São José do Cedro	1167	14	1109	44
- Guarujá do Sul	283	7	263	13	- São Lourenço do Oeste	777	28	744	5
- Guatambu	725	15	700	10	- São Miguel da Boa Vista	212	3	209	0
- Iporã do Oeste	475	8	462	5	- São Miguel do Oeste	3746	42	3661	43
- Ipuaçú	847	9	835	3	- Saudades	816	5	794	17
- Iraceminha	289	1	275	13	- Serra Alta	194	3	186	5
- Irati	253	7	242	4	- Sul Brasil	303	2	296	5
- Itapiranga	1622	14	1572	36	- Tigrinhos	219		216	3
- Jardinópolis	338	4	334	0	- Tunápolis	941	6	915	20
- Jupiá	155	3	150	2	- União do Oeste	312	11	299	2
- Lajeado Grande	182	4	173	5	- Vargeão	249	4	229	16
- Maravilha	3258	45	3145	68	- Xanxerê	7958	141	7674	143
- Marema	202	12	173	17	- Xaxim	3744	100	3458	186
- Modelo	304	9	281	14	- Outros estados				0
- Mondaiá	871	8	851	12	- Outros países				0
- Nova Erechim	471	8	457	6	- Não informado				0
- Nova Itaberaba	337	3	334	0					

CASOS, TAXA DE INCIDÊNCIA(/100 MIL HAB), ÓBITOS, TAXA DE MORTALIDADE (/100 MIL HAB) E LETALIDADE (%) POR COVID-19 SEGUNDO UF DE RESIDÊNCIA BRASIL, 2020/2021

UF	CASOS (n)	INCIDÊNCIA (100 mil hab)	ÓBITOS (n)	MORTALIDADE (por 100 mil hab)	LETALIDADE (%)
RO	208.292	11.720,1	4.999	281,3	2,4
AC	76.376	8.660,1	1.465	166,1	1,9
AM	366.798	8.850,0	12.494	301,5	3,4
RR	94.769	15.644,6	1.472	243,0	1,6
PA	460.306	5.350,6	12.354	143,6	2,7
AP	104.109	12.309,9	1.502	177,6	1,4
TO	155.939	9.914,3	2.440	155,1	1,6
MA	261.350	3.693,9	7.063	99,8	2,7
PI	233.228	7.125,3	4.886	149,3	2,1
CE	641.230	7.021,7	16.790	183,9	2,6
RN	215.824	6.154,4	5.254	149,8	2,4
PB	285.323	7.100,9	6.607	164,4	2,3
PE	391.740	4.099,0	13.524	141,5	3,5
AL	169.265	5.071,8	4.074	122,1	2,4
SE	195.191	8.491,4	4.088	177,8	2,1
BA	877.484	5.899,8	17.804	119,7	2,0
MG	1.307.937	6.178,6	31.494	148,8	2,4
ES	425.549	10.589,4	9.079	225,9	2,1
RJ	720.749	4.174,6	42.634	246,9	5,9
SP	2.811.562	6.122,9	91.673	199,6	3,3
PR	923.580	8.077,5	21.199	185,4	2,3
SC	868.607	12.123,3	13.014	181,6	1,5
RS	942.712	8.286,0	23.975	210,7	2,5
MS	241.673	8.696,5	5.422	195,1	2,2
MT	349.426	10.028,1	9.273	266,1	2,7
GO	536.340	7.642,0	14.343	204,4	2,7
DF	371.719	12.327,9	7.494	248,5	2,0
BRASIL	14.237.078	6.774,8	386.416	183,9	2,7

Fonte: Ministério da Saúde. Os dados deste comparativo são referentes à data imediatamente anterior à deste boletim

NOTAS EXPLICATIVAS

1 - O número de pacientes recuperados considera aqueles que tenham recebido alta hospitalar e tenham decorridos 14 dias do início dos sintomas sem evolução a óbito. Limitações: por forma de concepção dos sistemas de informação, os casos são registrados de forma única, portanto, pessoas que foram internadas após a inclusão no sistema de informação, ou tenham registrados mais de um evento de internação e alta, ou não estão encerrados no SIVEP-Gripe podem não ser considerados como casos recuperados.

2 - Eventual diferença entre o total de casos confirmados ou óbitos por sexo e o total geral diz respeito a situações em que o sexo não foi informado pelo notificador.

FONTES

SANTA CATARINA. Centro de Informática e Automação do Estado de Santa Catarina - CIASC. Plataforma BoaVista, com dados da Diretoria de Vigilância Epidemiológica vinculada à Superintendência de Vigilância em Saúde da Secretaria de Estado da Saúde. Acesso em: 24 de abril 2021, 21h00.

SANTA CATARINA. Secretaria de Estado da Saúde, Superintendência de Serviços Especializados e Regulação. Acesso em: 24 de abril 2021, 21h00;

BRASIL. Ministério da Saúde. Painel Coronavírus. Disponível em: <https://covid.saude.gov.br/>. Acesso em: 24 de abril 2021, 21h00.

Links úteis

www.coronavirus.sc.gov.br

Boletins epidemiológicos

Guia de convívio responsável

Tira dúvidas

Triagem online

Portal da Transparência

*Clique e conecte-se
ao Governo de SC*



www.coronavirus.sc.gov.br

GOVERNO DE
SANTA CATARINA

