

# COVID-19 BOLETIM PARCIAL DE VACINAÇÃO

SANTA CATARINA



ATUALIZADO EM 14/04/2021

# TOTAL DE DOSES RECEBIDAS

**1.472.740**

MILHÃO DOSES

**11.193.826**

SERINGAS EM ESTOQUE

**7.860.673**

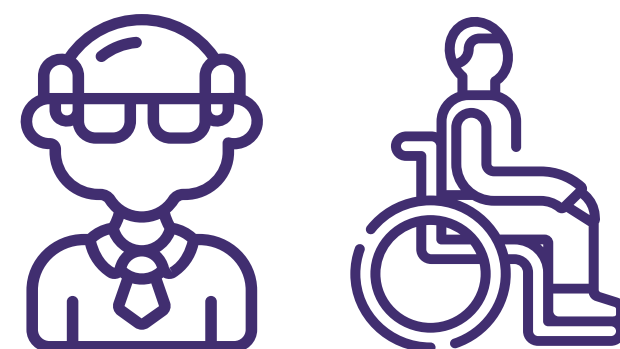
AGULHAS EM ESTOQUE




# GRUPOS PRIORITÁRIOS QUE INICIARAM A VACINAÇÃO ATÉ O MOMENTO



**PROFISSIONAIS DA SAÚDE**



**PESSOAS COM DEFICIÊNCIA E IDOSOS INSTITUCIONALIZADOS**



**INDÍGENAS**



**COMUNIDADE QUILOMBOLA**



**FORÇAS DE SEGURANÇA E SALVAMENTO E FORÇAS ARMADAS**



**IDOSOS ACIMA DOS 90 ANOS**



**IDOSOS DOS 80 A 89 ANOS**



**IDOSOS DOS 70 A 79 ANOS**



**IDOSOS DOS 60 A 69 ANOS**

# DOSES RECEBIDAS

DATA	NÚMERO DE DOSES	ORIGEM
18/01/2021	144.040	BUTANTAN
24/01/2021	47.500	FIOCRUZ/ASTRAZENECA
25/01/2021	21.600	BUTANTAN
07/02/2021	85.000	BUTANTAN
24/02/2021	59.500	FIOCRUZ/ASTRAZENECA
24/02/2021	48.200	BUTANTAN
03/03/2021	91.200	BUTANTAN
10/03/2021	86.400	BUTANTAN
17/03/2021	147.400	BUTANTAN

20/03/2021	141.000	BUTANTAN
20/03/2021	5.750	FIOCRUZ/ASTRAZENECA
26/03/2021	116.200	BUTANTAN
26/03/2021	25.200	FIOCRUZ/ASTRAZENECA
01/04/2021	290.800	BUTANTAN
01/04/2021	18.250	FIOCRUZ/ASTRAZENECA
08/04/2021	69.200	BUTANTAN
08/04/2021	75.500	FIOCRUZ/ASTRAZENECA

**TOTAL DE DOSES RECEBIDAS 1.472.740**

BUTANTAN - 1.241.040 DOSES

FIOCRUZ/ASTRAZENECA - 231.700 DOSES

# OS GRUPOS PRIORITÁRIOS SÃO DEFINIDOS COM 4 OBJETIVOS PRINCIPAIS:

**01.**

Vacinar os grupos de maior risco de desenvolvimento de formas graves e óbitos;

**02.**

Vacinar trabalhadores da saúde para manutenção dos serviços de saúde e capacidade de atendimento à população;

**03.**

Vacinar os indivíduos com maior risco de infecção;

**04.**

Vacinar os trabalhadores dos serviços essenciais.

# DOSES APLICADAS

D1 + D2

1.099.484

DOSES

# DOSES APLICADAS

## D1 + D2

1



PROFISSIONAIS  
DE SAÚDE

**292.551** DOSES

2



PESSOAS IDOSAS  
E COM DEFICIÊNCIA  
INSTITUCIONALIZADAS

**15.532** DOSES

3



INDÍGENAS

**10.235** DOSES

4



IDOSOS ACIMA  
DE 90 ANOS

**34.741** DOSES

5



IDOSOS DE  
80 A 89 ANOS

**168.164** DOSES

6



IDOSOS DE  
70 A 79 ANOS

**383.242** DOSES

7



IDOSOS DE  
60 A 69 ANOS

**192.330** DOSES

8



COMUNIDADE  
QUILOMBOLA

**2.035** DOSES

9



FORÇAS DE SEGURANÇA  
E SALVAMENTO E  
FORÇAS ARMADAS

**654** DOSES



# DOSES APLICADAS

## D1 E D2




# 833.142

RECEBERAM A PRIMEIRA  
DOSE DA VACINA



# 266.342

RECEBERAM A SEGUNDA  
DOSE DA VACINA



**SALAS DE  
VACINAÇÃO  
NO ESTADO**

**1.157**

**SALAS DE VACINAÇÃO**

# PANORAMA DE APLICAÇÃO POR UNIDADE DESCENTRALIZADA DE VIGILÂNCIA EPIDEMIOLÓGICA

## UDVE ARARANGUÁ

TOTAL DE DOSES  
APLICADAS NA REGIÃO

**31.044**

DOSES APLICADAS

 **D1 25.568**  
 **D2 5.476**

D1 - PRIMEIRA DOSE/ D2 - SEGUNDA DOSE


# PANORAMA DE APLICAÇÃO POR UNIDADE DESCENTRALIZADA DE VIGILÂNCIA EPIDEMIOLÓGICA

## UDVE BLUMENAU

TOTAL DE DOSES  
APLICADAS NA REGIÃO

**120.711**

DOSES APLICADAS

 **D1 84.060**  
 **D2 36.651**

D1 - PRIMEIRA DOSE/ D2 - SEGUNDA DOSE

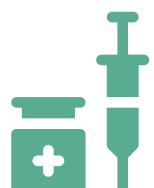

# PANORAMA DE APLICAÇÃO POR UNIDADE DESCENTRALIZADA DE VIGILÂNCIA EPIDEMIOLÓGICA

## UDVE CHAPECÓ

TOTAL DE DOSES  
APLICADAS NA REGIÃO

**83.193**

DOSES APLICADAS

 **D1 60.548**  
 **D2 22.645**

D1 - PRIMEIRA DOSE/ D2 - SEGUNDA DOSE

# PANORAMA DE APLICAÇÃO POR UNIDADE DESCENTRALIZADA DE VIGILÂNCIA EPIDEMIOLÓGICA

## UDVE CONCÓRDIA

TOTAL DE DOSES  
APLICADAS NA REGIÃO

**25.179**

DOSES APLICADAS

 **D1 20.196**  
 **D2 4.983**

D1 - PRIMEIRA DOSE/ D2 - SEGUNDA DOSE

# PANORAMA DE APLICAÇÃO POR UNIDADE DESCENTRALIZADA DE VIGILÂNCIA EPIDEMIOLÓGICA

## UDVE CRICIÚMA

TOTAL DE DOSES  
APLICADAS NA REGIÃO

**63.046**

DOSES APLICADAS

 **D1 48.461**  
 **D2 14.585**

D1 - PRIMEIRA DOSE/ D2 - SEGUNDA DOSE

# PANORAMA DE APLICAÇÃO POR UNIDADE DESCENTRALIZADA DE VIGILÂNCIA EPIDEMIOLÓGICA

## UDVE GRANDE FLORIANÓPOLIS

TOTAL DE DOSES  
APLICADAS NA REGIÃO

**212.020**

DOSES APLICADAS

 **D1 160.940**  
 **D2 51.080**

D1 - PRIMEIRA DOSE/ D2 - SEGUNDA DOSE



# PANORAMA DE APLICAÇÃO POR UNIDADE DESCENTRALIZADA DE VIGILÂNCIA EPIDEMIOLÓGICA

**UDVE ITAJAÍ**

TOTAL DE DOSES  
APLICADAS NA REGIÃO

**96.953**

DOSES APLICADAS

 **D1 68.298**  
 **D2 28.655**

D1 - PRIMEIRA DOSE/ D2 - SEGUNDA DOSE

# PANORAMA DE APLICAÇÃO POR UNIDADE DESCENTRALIZADA DE VIGILÂNCIA EPIDEMIOLÓGICA

## UDVE JARAGUÁ DO SUL

TOTAL DE DOSES  
APLICADAS NA REGIÃO

**29.238**

DOSES APLICADAS

 **D1 23.680**  
 **D2 5.558**

D1 - PRIMEIRA DOSE/ D2 - SEGUNDA DOSE

# PANORAMA DE APLICAÇÃO POR UNIDADE DESCENTRALIZADA DE VIGILÂNCIA EPIDEMIOLÓGICA

## UDVE JOAÇABA

TOTAL DE DOSES  
APLICADAS NA REGIÃO

**35.961**

DOSES APLICADAS

 **D1 27.260**  
 **D2 8.701**

D1 - PRIMEIRA DOSE/ D2 - SEGUNDA DOSE

# PANORAMA DE APLICAÇÃO POR UNIDADE DESCENTRALIZADA DE VIGILÂNCIA EPIDEMIOLÓGICA

## UDVE JOINVILLE

TOTAL DE DOSES APLICADAS NA REGIÃO

**96.195**

DOSES APLICADAS

 **D1 78.358**  
 **D2 17.837**

D1 - PRIMEIRA DOSE/ D2 - SEGUNDA DOSE



# PANORAMA DE APLICAÇÃO POR UNIDADE DESCENTRALIZADA DE VIGILÂNCIA EPIDEMIOLÓGICA

## UDVE LAGES

TOTAL DE DOSES  
APLICADAS NA REGIÃO

**48.148**

DOSES APLICADAS

 **D1 37.458**  
 **D2 10.690**

D1 - PRIMEIRA DOSE/ D2 - SEGUNDA DOSE

# PANORAMA DE APLICAÇÃO POR UNIDADE DESCENTRALIZADA DE VIGILÂNCIA EPIDEMIOLÓGICA

## UDVE MAFRA

TOTAL DE DOSES  
APLICADAS NA REGIÃO

**47.403**

DOSES APLICADAS

 **D1 35.925**  
 **D2 11.478**

D1 - PRIMEIRA DOSE/ D2 - SEGUNDA DOSE

# PANORAMA DE APLICAÇÃO POR UNIDADE DESCENTRALIZADA DE VIGILÂNCIA EPIDEMIOLÓGICA

## UDVE RIO DO SUL

TOTAL DE DOSES APLICADAS NA REGIÃO

**47.548**

DOSES APLICADAS

 **D1 35.866**  
 **D2 11.682**

D1 - PRIMEIRA DOSE/ D2 - SEGUNDA DOSE

# PANORAMA DE APLICAÇÃO POR UNIDADE DESCENTRALIZADA DE VIGILÂNCIA EPIDEMIOLÓGICA

## UDVE SÃO MIGUEL DO OESTE

TOTAL DE DOSES  
APLICADAS NA REGIÃO

**32.733**

DOSES APLICADAS

 **D1 25.295**  
 **D2 7.438**

D1 - PRIMEIRA DOSE/ D2 - SEGUNDA DOSE



# PANORAMA DE APLICAÇÃO POR UNIDADE DESCENTRALIZADA DE VIGILÂNCIA EPIDEMIOLÓGICA

## UDVE TUBARÃO

TOTAL DE DOSES  
APLICADAS NA REGIÃO

**61.518**

DOSES APLICADAS

 **D1 48.044**  
 **D2 13.474**

D1 - PRIMEIRA DOSE/ D2 - SEGUNDA DOSE

# PANORAMA DE APLICAÇÃO POR UNIDADE DESCENTRALIZADA DE VIGILÂNCIA EPIDEMIOLÓGICA

## UDVE VIDEIRA

TOTAL DE DOSES APLICADAS NA REGIÃO

**37.097**

DOSES APLICADAS

 **D1 29.497**  
 **D2 7.600**

D1 - PRIMEIRA DOSE/ D2 - SEGUNDA DOSE

# PANORAMA DE APLICAÇÃO POR UNIDADE DESCENTRALIZADA DE VIGILÂNCIA EPIDEMIOLÓGICA

## UDVE XANXERÊ

TOTAL DE DOSES  
APLICADAS NA REGIÃO

**30.262**

DOSES APLICADAS

 **D1 22.955**  
 **D2 7.307**

D1 - PRIMEIRA DOSE/ D2 - SEGUNDA DOSE


**A vacina está  
chegando, porém  
os cuidados  
devem continuar.**



**USE MÁSCARA**



**USE  
ÁLCOOL GEL**



**MANTENHA O  
DISTANCIAMENTO  
SOCIAL**



**Quem estiver com sintomas de COVID-19 deve permanecer em casa e comparecer ao posto de vacinação após o fim dos sintomas.**

Ao sentir quaisquer sintomas como: dor de cabeça, tosse ou resfriado, procure um médico.




# Documentos necessários para a vacinação:

- ✓ Cartão Nacional de Saúde
- ✓ Carteira de identidade ou outro documento com foto
- ✓ Para pessoas com comorbidades, apresentar laudo médico (preferencialmente eletrônico)



**Quem já contraiu  
a doença e se curou,  
também deve se  
vacinar.**





COVID-19  
**BALANÇO PARCIAL  
DE VACINAÇÃO**  
SANTA CATARINA





## BALANÇO PRELIMINAR DA VACINAÇÃO CONTRA A COVID-19 EM SC POR MUNICÍPIOS, 14/04/2021.

SANTA CATARINA	D1	%*	D2	%*	D1+D2
Doses aplicadas em Trabalhadores de Saúde	197.965	107,82	94.586	51,51	292.551
Doses aplicadas em pessoas idosas em ILPI's	7.725	123,42	6.572	105,00	14.297
Doses aplicadas em pessoas com deficiência em ILPI's	733	-	502	-	1.235
Doses aplicadas em população Indígena	5.548	82,17	4.687	69,42	10.235
Doses aplicadas em pessoas idosas de 90 anos ou mais	18.351	75,55	16.390	67,48	34.741
Doses aplicadas em pessoas idosas de 85 a 89 anos	37.946	82,06	18.481	39,96	56.427
Doses aplicadas em pessoas idosas de 80 a 84 anos	73.437	92,86	38.300	48,43	111.737
Doses aplicadas em pessoas idosas de 75 a 79 anos	115.032	92,71	61.076	49,22	176.108
Doses aplicadas em pessoas idosas de 70 a 74 anos	182.947	94,04	24.187	12,43	207.134
Doses aplicadas em pessoas idosas de 65 a 69 anos	185.737	67,58	1.411	0,51	187.148
Doses aplicadas em pessoas idosas de 60 a 64 anos	5.040	1,43	142	0,04	5.182
Doses aplicadas em população Quilombola	2.035	44,29	0	0,00	2.035
Doses aplicadas em Forças de Segurança e Salvamento e Forças Armadas	646	9,83	8	0,12	654
<b>Total de doses aplicadas**</b>	<b>833.142</b>	<b>63,85</b>	<b>266.342</b>	<b>20,41</b>	<b>1.099.484</b>
Total de doses aplicadas sem as pessoas com deficiência institucionalizadas	832.409	-	265.840	-	1.098.249

\*\* Cobertura vacinal calculada sem o quantitativo de pessoas com deficiência institucionalizadas.

## BALANÇO PRELIMINAR DA VACINAÇÃO CONTRA A COVID-19 EM SC NOS GRUPOS PRIORITÁRIOS: TRABALHADORES DA SAÚDE, IDOSOS E DEFICIENTES INSTITUCIONALIZADOS E POPULAÇÃO INDÍGENA, POR MUNICÍPIOS, 14/04/2021

MUNICÍPIO	Doses aplicadas em Trabalhadores de Saúde				Doses aplicadas em pessoas idosas em ILPI's				Doses aplicadas em pessoas com deficiência em ILPI's		Doses aplicadas em população Indígena			
	D1	%*	D2	%*	D1	%*	D2	%*	D1	D2	D1	%*	D2	%*
<b>UDVE ARARANGUÁ</b>														
Araranguá	1824	123,16	666	44,97	49	132,43	44	118,92	21	19	0	0,00	0	0,00
Balneário Arroio do Silva	259	114,60	115	50,88	0	0,00	0	0,00	0	0	0	0,00	0	0,00
Balneário Gaiivota	212	117,13	94	51,93	6	100,00	4	66,66	0	0	0	0,00	0	0,00
Ermo	64	86,49	48	64,86	0	0,00	0	0,00	0	0	0	0,00	0	0,00
Jacinto Machado	223	138,51	114	70,81	0	0,00	0	0,00	16	16	0	0,00	0	0,00
Maracajá	115	93,50	64	52,03	53	110,42	53	110,42	5	5	0	0,00	0	0,00
Meleiro	300	126,05	142	59,66	17	85,00	16	80,00	2	0	0	0,00	0	0,00
Morro Grande	60	96,77	26	41,94	0	0,00	0	0,00	0	0	0	0,00	0	0,00
Passo de Torres	117	92,86	55	43,65	0	0,00	0	0,00	0	0	0	0,00	0	0,00
Praia Grande	232	140,61	172	104,24	0	0,00	0	0,00	0	0	0	0,00	0	0,00
Santa Rosa do Sul	227	143,67	118	74,68	12	100,00	0	0,00	0	0	0	0,00	0	0,00
São João do Sul	143	106,72	81	60,45	0	0,00	0	0,00	0	0	0	0,00	0	0,00
Sombrio	612	98,08	241	38,62	19	90,48	19	90,48	0	0	0	0,00	0	0,00
Timbó do Sul	141	129,36	41	37,61	0	0,00	0	0,00	0	0	0	0,00	0	0,00
Turvo	371	112,08	194	58,61	0	0,00	0	0,00	0	0	0	0,00	0	0,00
<b>TOTAL UDVE ARARANGUÁ</b>	<b>4900</b>	<b>116,86</b>	<b>2171</b>	<b>51,78</b>	<b>156</b>	<b>123,81</b>	<b>136</b>	<b>107,94</b>	<b>44</b>	<b>40</b>	<b>0</b>	<b>0,00</b>	<b>0</b>	<b>0,00</b>
<b>UDVE BLUMENAU</b>														
Apiúna	128	100,79	81	63,78	0	0,00	0	0,00	0	0	0	0,00	0	0,00
Ascurra	150	87,21	82	47,67	0	0,00	0	0,00	0	0	0	0,00	0	0,00
Benedito Novo	160	95,81	99	59,28	0	0,00	0	0,00	0	0	0	0,00	0	0,00
Blumenau	11820	133,21	6547	73,79	584	107,95	581	107,39	40	24	0	0,00	0	0,00
Botuverá	61	103,39	33	55,93	0	0,00	0	0,00	0	0	0	0,00	0	0,00
Brusque	4410	146,80	2664	88,68	96	84,21	86	75,44	162	152	0	0,00	0	0,00
Doutor Pedrinho	37	108,82	30	88,24	0	0,00	0	0,00	0	0	0	0,00	0	0,00
Gaspar	1306	133,81	686	70,29	19	90,48	19	90,48	3	3	0	0,00	0	0,00
Guabiruba	258	149,13	184	106,36	0	0,00	0	0,00	0	0	0	0,00	0	0,00
Indaial	1517	149,31	947	93,21	25	131,58	22	115,79	0	0	0	0,00	0	0,00
Pomerode	796	109,04	400	54,79	35	94,59	34	91,89	0	0	0	0,00	0	0,00
Rio dos Cedros	215	142,38	125	82,78	0	0,00	0	0,00	0	0	0	0,00	0	0,00
Rodeio	236	123,56	156	81,68	35	100,00	35	100,00	0	0	0	0,00	0	0,00
Timbó	1161	125,11	619	66,70	25	96,15	25	96,15	0	0	0	0,00	0	0,00
<b>TOTAL UDVE BLUMENAU</b>	<b>22255</b>	<b>134,06</b>	<b>12653</b>	<b>76,22</b>	<b>819</b>	<b>108,05</b>	<b>802</b>	<b>105,80</b>	<b>205</b>	<b>179</b>	<b>0</b>	<b>0,00</b>	<b>0</b>	<b>0,00</b>

MUNICÍPIO	Doses aplicadas em Trabalhadores de Saúde				Doses aplicadas em pessoas idosas em ILPI's				Doses aplicadas em pessoas com deficiência em ILPI's		Doses aplicadas em população Indígena			
	D1	%*	D2	%*	D1	%*	D2	%*	D1	D2	D1	%*	D2	%*
<b>UDVE CHAPECÓ</b>														
Águas De Chapecó	86	104,88	53	64,63	0	0,00	0	0,00	0	0	0	0,00	0	0,00
Águas Frias	68	94,44	41	56,94	0	0,00	0	0,00	0	0	0	0,00	0	0,00
Arvoredo	47	109,30	25	58,14	0	0,00	0	0,00	0	0	0	0,00	0	0,00
Bom Jesus do Oeste	47	109,30	25	58,14	0	0,00	0	0,00	0	0	0	0,00	0	0,00
Caibi	145	136,79	49	46,23	0	0,00	0	0,00	0	0	0	0,00	0	0,00
Campo Erê	228	108,57	101	48,10	0	0,00	0	0,00	0	0	0	0,00	0	0,00
Caxambu Do Sul	111	118,09	55	58,51	0	0,00	0	0,00	0	0	0	0,00	0	0,00
Chapecó	8823	132,12	5157	77,22	29	100,00	27	93,10	0	0	927	95,76	799	82,54
Cordilheira Alta	52	100,00	22	42,31	0	0,00	0	0,00	0	0	0	0,00	0	0,00
Coronel Freitas	242	113,08	136	63,55	18	128,57	18	128,57	0	0	0	0,00	0	0,00
Cunha Porã	347	116,44	159	53,36	79	131,67	79	131,67	14	14	0	0,00	0	0,00
Cunhataí	48	96,00	18	36,00	0	0,00	0	0,00	0	0	0	0,00	0	0,00
Formosa Do Sul	51	106,25	25	52,08	0	0,00	0	0,00	0	0	0	0,00	0	0,00
Guatambú	80	62,99	51	40,16	0	0,00	0	0,00	0	0	0	0,00	0	0,00
Iraceminha	74	108,82	43	63,24	0	0,00	0	0,00	1	0	0	0,00	0	0,00
Irati	47	134,29	33	94,29	0	0,00	0	0,00	0	0	0	0,00	0	0,00
Jardinópolis	47	104,44	15	33,33	0	0,00	0	0,00	0	0	0	0,00	0	0,00
Maravilha	822	125,50	470	71,76	85	106,25	85	106,25	13	13	0	0,00	0	0,00
Modelo	98	118,07	45	54,22	0	0,00	0	0,00	0	0	0	0,00	0	0,00
Nova Erechim	95	139,71	52	76,47	0	0,00	0	0,00	0	0	0	0,00	0	0,00
Nova Itaberaba	68	85,00	39	48,75	0	0,00	0	0,00	0	0	0	0,00	0	0,00
Novo Horizonte	47	120,51	24	61,54	0	0,00	0	0,00	0	0	0	0,00	0	0,00
Paial	42	95,45	19	43,18	0	0,00	0	0,00	0	0	0	0,00	0	0,00
Palmitos	409	110,84	199	53,93	48	114,29	46	109,52	0	0	0	0,00	0	0,00
Pinhalzinho	548	137,00	298	74,50	28	107,69	26	100,00	0	0	0	0,00	0	0,00
Planalto Alegre	53	120,45	29	65,91	0	0,00	0	0,00	0	0	0	0,00	0	0,00
Quilombo	279	117,23	129	54,20	10	83,33	10	83,33	0	0	0	0,00	0	0,00
Saltinho	60	115,38	23	44,23	0	0,00	0	0,00	0	0	0	0,00	0	0,00
Santa Terezinha do Progresso	48	92,31	21	40,38	0	0,00	0	0,00	0	0	0	0,00	0	0,00
Santiago do Sul	39	100,00	26	66,67	0	0,00	0	0,00	0	0	0	0,00	0	0,00
São Bernardino	65	120,37	24	44,44	0	0,00	0	0,00	0	0	0	0,00	0	0,00
São Carlos	261	158,18	188	113,94	0	0,00	0	0,00	0	0	0	0,00	0	0,00
São Lourenço do Oeste	482	140,94	317	92,69	99	100,00	62	62,62	20	14	0	0,00	0	0,00
São Miguel da Boa Vista	40	75,47	18	33,96	0	0,00	0	0,00	0	0	0	0,00	0	0,00
Saudades	177	121,23	126	86,30	0	0,00	0	0,00	0	0	0	0,00	0	0,00
Serra Alta	57	114,00	21	42,00	0	0,00	0	0,00	0	0	0	0,00	0	0,00
Sul Brasil	43	71,67	23	38,33	0	0,00	0	0,00	0	0	0	0,00	0	0,00
Tigrinhos	37	74,00	18	36,00	0	0,00	0	0,00	0	0	0	0,00	0	0,00
União do Oeste	45	76,27	22	37,29	0	0,00	0	0,00	0	0	0	0,00	0	0,00
<b>TOTAL UDVE CHAPECÓ</b>	<b>14358</b>	<b>125,87</b>	<b>8139</b>	<b>71,35</b>	<b>396</b>	<b>150,57</b>	<b>353</b>	<b>134,22</b>	<b>48</b>	<b>41</b>	<b>927</b>	<b>95,76</b>	<b>799</b>	<b>82,54</b>

MUNICÍPIO	Doses aplicadas em Trabalhadores de Saúde				Doses aplicadas em pessoas idosas em ILPI's				Doses aplicadas em pessoas com deficiência em ILPI's		Doses aplicadas em população Indígena			
	D1	%*	D2	%*	D1	%*	D2	%*	D1	D2	D1	%*	D2	%*
<b>UDVE CONCÓRDIA</b>														
Alto Bela Vista	50	90,91	40	72,73	0	0,00	0	0,00	0	0	0	0,00	0	0,00
Arabutã	91	108,33	47	55,95	0	0,00	0	0,00	0	0	0	0,00	0	0,00
Concórdia	1739	110,62	922	58,65	50	102,04	49	100,00	0	0	0	0,00	0	0,00
Ipira	101	112,22	69	76,67	0	0,00	0	0,00	0	0	0	0,00	0	0,00
Ipumirim	189	152,42	102	82,26	0	0,00	0	0,00	0	0	0	0,00	0	0,00
Irani	221	122,10	111	61,33	0	0,00	0	0,00	0	0	0	0,00	0	0,00
Itá	163	115,60	73	51,77	0	0,00	0	0,00	0	0	0	0,00	0	0,00
Lindóia do Sul	135	122,73	50	45,45	0	0,00	0	0,00	0	0	0	0,00	0	0,00
Peritiba	95	120,25	52	65,82	0	0,00	0	0,00	0	0	0	0,00	0	0,00
Piratuba	107	104,90	59	57,84	0	0,00	0	0,00	0	0	0	0,00	0	0,00
Presidente Castello Branco	51	82,26	27	43,55	0	0,00	0	0,00	0	0	0	0,00	0	0,00
Seara	411	105,38	270	69,23	0	0,00	0	0,00	0	0	60	89,55	57	85,07
Xavantina	74	82,22	42	46,67	0	0,00	0	0,00	0	0	0	0,00	0	0,00
<b>TOTAL UDVE CONCÓRDIA</b>	<b>3427</b>	<b>111,27</b>	<b>1864</b>	<b>60,52</b>	<b>50</b>	<b>102,04</b>	<b>49</b>	<b>100,00</b>	<b>0</b>	<b>0</b>	<b>60</b>	<b>89,55</b>	<b>57</b>	<b>85,07462687</b>
<b>UDVE CRICIÚMA</b>														
Balneário Rincão	136	111,48	78	63,93	8	28,57	0	0,00	0	0	0	0,00	0	0,00
Cocal do Sul	238	107,21	104	46,85	30	96,77	29	93,55	0	0	0	0,00	0	0,00
Criciúma	6986	108,06	2700	41,76	224	123,76	188	103,87	23	23	0	0,00	0	0,00
Forquilha	406	138,10	202	68,71	68	212,50	2	6,25	0	0	0	0,00	0	0,00
Içara	948	99,79	424	44,63	55	125,00	50	113,64	0	0	0	0,00	0	0,00
Lauro Muller	281	99,65	160	56,74	0	0,00	0	0,00	0	0	0	0,00	0	0,00
Morro da Fumaça	331	113,36	177	60,62	0	0,00	0	0,00	0	0	0	0,00	0	0,00
Nova Veneza	357	140,55	209	82,28	29	580,00	19	380,00	0	0	0	0,00	0	0,00
Orleans	554	82,69	327	48,81	0	0,00	0	0,00	0	0	0	0,00	0	0,00
Siderópolis	356	150,85	177	75,00	23	62,16	7	18,92	4	1	0	0,00	0	0,00
Treviso	128	110,34	68	58,62	0	0,00	0	0,00	0	0	0	0,00	0	0,00
Urussanga	466	133,91	199	57,18	0	0,00	0	0,00	0	0	0	0,00	0	0,00
<b>TOTAL UDVE CRICIÚMA</b>	<b>11187</b>	<b>109,13</b>	<b>4825</b>	<b>47,07</b>	<b>437</b>	<b>122,07</b>	<b>295</b>	<b>82,40</b>	<b>27</b>	<b>24</b>	<b>0</b>	<b>0,00</b>	<b>0</b>	<b>0,00</b>
<b>UDVE GRANDE FLORIANÓPOLIS</b>														
Águas Mornas	90	125,00	82	113,89	0	0,00	0	0,00	0	0	0	0,00	0	0,00
Alfredo Wagner	171	102,40	79	47,31	0	0,00	0	0,00	0	0	0	0,00	0	0,00
Angelina	136	111,48	74	60,66	0	0,00	0	0,00	0	0	0	0,00	0	0,00
Anitápolis	77	101,32	36	47,37	0	0,00	0	0,00	0	0	0	0,00	0	0,00
Antônio Carlos	228	76,77	114	38,38	15	62,50	15	62,50	0	0	0	0,00	0	0,00
Biguaçu	1767	91,74	920	47,77	133	104,72	106	83,46	0	0	172	110,97	110	70,97
Canelinha	174	122,54	101	71,13	0	0,00	0	0,00	0	0	19	118,75	11	68,75
Florianópolis	25364	103,10	10929	44,43	898	119,89	790	105,47	0	0	35	0,00	35	0,00
Garopaba	462	108,96	393	92,69	0	0,00	0	0,00	0	0	0	0,00	0	0,00

MUNICÍPIO	Doses aplicadas em Trabalhadores de Saúde				Doses aplicadas em pessoas idosas em ILPI's				Doses aplicadas em pessoas com deficiência em ILPI's		Doses aplicadas em população Indígena			
	D1	%*	D2	%*	D1	%*	D2	%*	D1	D2	D1	%*	D2	%*
Governador Celso Ramos	268	77,91	159	46,22	0	0,00	0	0,00	0	0	0	0,00	0	0,00
Leoberto Leal	74	91,36	38	46,91	0	0,00	0	0,00	0	0	0	0,00	0	0,00
Major Gercino	45	100,00	45	100,00	0	0,00	0	0,00	0	0	36	66,67	32	59,26
Nova Trento	338	138,52	115	47,13	37	100,00	37	100,00	0	0	0	0,00	0	0,00
Palhoça	4716	65,77	1645	22,94	178	158,93	191	170,54	6	6	129	105,74	119	97,54
Paulo Lopes	113	96,58	49	41,88	0	0,00	0	0,00	0	0	0	0,00	0	0,00
Rancho Queimado	76	146,15	47	90,38	0	0,00	0	0,00	0	0	0	0,00	0	0,00
Santo Amaro da Imperatriz	741	130,69	481	84,83	252	120,00	249	118,57	2	2	0	0,00	0	0,00
São Bonifácio	72	124,14	28	48,28	0	0,00	0	0,00	0	0	0	0,00	0	0,00
São João Batista	510	116,44	247	56,39	31	96,88	31	96,88	0	0	0	0,00	0	0,00
São José	9043	89,39	3813	37,69	684	128,81	453	85,31	105	21	0	0,00	0	0,00
São Pedro de Alcântara	287	80,17	172	48,04	35	70,00	15	30,00	35	15	0	0,00	0	0,00
Tijucas	1134	97,17	831	71,21	81	105,19	77	100,00	0	0	0	0,00	0	0,00
<b>TOTAL UDVE GRANDE FLORIANÓPOLIS</b>	<b>45886</b>	<b>94,45</b>	<b>20398</b>	<b>41,99</b>	<b>2344</b>	<b>122,59</b>	<b>1964</b>	<b>102,72</b>	<b>148</b>	<b>44</b>	<b>391</b>	<b>112,68</b>	<b>307</b>	<b>88,47</b>
<b>UDVE ITAJAÍ</b>														
Balneário Camboriú	4266	106,09	1805	44,89	77	104,05	77	104,05	0	0	0	0,00	0	0,00
Balneário Piçarras	559	117,44	312	65,55	0	0,00	0	0,00	44	44	0	0,00	0	0,00
Bombinhas	368	108,88	230	68,05	0	0,00	0	0,00	0	0	0	0,00	0	0,00
Camboriú	1113	81,66	711	52,16	79	161,22	77	157,14	0	0	0	0,00	0	0,00
Ilhota	159	125,20	97	76,38	0	0,00	0	0,00	0	0	0	0,00	0	0,00
Itajaí	5718	118,26	2274	47,03	244	116,75	240	114,83	22	22	0	0,00	0	0,00
Itapema	1250	120,66	576	55,60	53	135,90	50	128,21	0	0	0	0,00	0	0,00
Luiz Alues	204	106,81	115	60,21	34	106,25	33	103,13	0	0	0	0,00	0	0,00
Navegantes	830	76,36	420	38,64	86	107,50	86	107,50	16	16	0	0,00	0	0,00
Penha	527	137,24	351	91,41	23	95,83	23	95,83	1	1	0	0,00	0	0,00
Porto Belo	326	128,35	172	67,72	28	100,00	28	100,00	0	0	0	0,00	0	0,00
<b>TOTAL UDVE ITAJAÍ</b>	<b>15320</b>	<b>108,56</b>	<b>7063</b>	<b>50,05</b>	<b>624</b>	<b>123,08</b>	<b>614</b>	<b>121,10</b>	<b>83</b>	<b>83</b>	<b>0</b>	<b>0,00</b>	<b>0</b>	<b>0,00</b>
<b>UDVE JARAGUÁ DO SUL</b>														
Corupá	227	101,34	130	58,04	0	0,00	0	0,00	0	0	0	0,00	0	0,00
Guaramirim	574	94,56	315	51,89	0	0,00	0	0,00	0	0	0	0,00	0	0,00
Jaraguá do Sul	3657	100,00	1502	41,07	140	55,12	140	55,12	0	0	0	0,00	0	0,00
Massaranduba	270	98,18	142	51,64	0	0,00	0	0,00	0	0	0	0,00	0	0,00
Schroeder	257	91,46	147	52,31	0	0,00	0	0,00	0	0	0	0,00	0	0,00
<b>TOTAL UDVE JARAGUÁ DO SUL</b>	<b>4985</b>	<b>98,83</b>	<b>2236</b>	<b>44,33</b>	<b>140</b>	<b>55,12</b>	<b>140</b>	<b>55,12</b>	<b>0</b>	<b>0</b>	<b>0</b>	<b>0,00</b>	<b>0</b>	<b>0,00</b>
<b>UDVE JOAÇABA</b>														
Abdon Batista	71	97,26	50	68,49	0	0,00	0	0,00	0	0	0	0,00	0	0,00
Água Doce	148	85,06	92	52,87	1	100,00	1	100,00	0	0	0	0,00	0	0,00
Brunópolis	39	130,00	34	113,33	0	0,00	0	0,00	0	0	0	0,00	0	0,00

MUNICÍPIO	Doses aplicadas em Trabalhadores de Saúde				Doses aplicadas em pessoas idosas em ILPI's				Doses aplicadas em pessoas com deficiência em ILPI's		Doses aplicadas em população Indígena			
	D1	%*	D2	%*	D1	%*	D2	%*	D1	D2	D1	%*	D2	%*
Campos Novos	851	107,04	432	54,34	0	0,00	0	0,00	0	0	0	0,00	0	0,00
Capinzal	382	135,46	140	49,65	0	0,00	0	0,00	0	0	0	0,00	0	0,00
Catanduvas	213	119,66	101	56,74	0	0,00	0	0,00	0	0	0	0,00	0	0,00
Celso Ramos	64	103,23	41	66,13	0	0,00	0	0,00	0	0	0	0,00	0	0,00
Eruval Velho	144	161,80	104	116,85	34	100,00	34	100,00	0	0	0	0,00	0	0,00
Herval D' oeste	372	102,76	203	56,08	0	0,00	0	0,00	0	0	0	0,00	0	0,00
Ibicaré	79	121,54	49	75,38	0	0,00	0	0,00	0	0	0	0,00	0	0,00
Jaborá	99	100,00	65	65,66	0	0,00	0	0,00	0	0	0	0,00	0	0,00
Joaçaba	2134	144,68	703	47,66	0	0,00	0	0,00	0	0	0	0,00	0	0,00
Lacerdópolis	57	114,00	35	70,00	0	0,00	0	0,00	0	0	0	0,00	0	0,00
Luzerna	238	130,05	156	85,25	0	0,00	0	0,00	0	0	0	0,00	0	0,00
Monte Carlo	191	114,37	113	67,66	0	0,00	0	0,00	0	0	0	0,00	0	0,00
Ouro	134	100,00	90	67,16	0	0,00	0	0,00	0	0	0	0,00	0	0,00
Tangará	231	105,48	131	59,82	0	0,00	0	0,00	0	0	0	0,00	0	0,00
Treze Tilias	122	148,78	42	51,22	0	0,00	0	0,00	0	0	0	0,00	0	0,00
Vargem	59	81,94	47	65,28	0	0,00	0	0,00	0	0	0	0,00	0	0,00
Vargem Bonita	91	110,98	40	48,78	0	0,00	0	0,00	0	0	0	0,00	0	0,00
Zortéa	50	86,21	32	55,17	0	0,00	0	0,00	0	0	0	0,00	0	0,00
<b>TOTAL UDVE JOAÇABA</b>	<b>5769</b>	<b>121,94</b>	<b>2700</b>	<b>57,07</b>	<b>35</b>	<b>102,94</b>	<b>35</b>	<b>102,94</b>	<b>0</b>	<b>0</b>	<b>0</b>	<b>0,00</b>	<b>0</b>	<b>0,00</b>
<b>UDVE JOINVILLE</b>														
Araquari	475	98,75	150	31,19	11	84,62	11	84,62	0	0	166	119,42	168	120,86
Balneário Barra do Sul	224	94,12	134	56,30	8	100,00	8	100,00	0	0	21	87,50	18	75,00
Barra Velha	600	150,75	338	84,92	69	146,81	68	144,68	6	5	0	0,00	0	0,00
Garuva	314	121,24	147	56,76	0	0,00	0	0,00	0	0	15	93,75	15	93,75
Itapoá	452	153,22	253	85,76	13	100,00	13	100,00	0	0	0	0,00	0	0,00
Joinville	20145	100,73	9770	48,85	1036	117,46	938	106,35	59	44	0	0,00	0	0,00
São Francisco do Sul	1033	95,30	358	33,03	45	88,24	45	88,24	0	0	61	112,96	57	105,56
São João do Itaperiú	101	117,44	35	40,70	0	0,00	0	0,00	0	0	0	0,00	0	0,00
<b>TOTAL UDVE JOINVILLE</b>	<b>23344</b>	<b>102,20</b>	<b>11185</b>	<b>48,97</b>	<b>1182</b>	<b>119,03</b>	<b>1083</b>	<b>109,06</b>	<b>65</b>	<b>49</b>	<b>263</b>	<b>112,88</b>	<b>258</b>	<b>110,7296137</b>
<b>UDVE LAGES</b>														
Anita Garibaldi	186	112,73	90	54,55	0	0,00	0	0,00	0	0	0	0,00	0	0,00
Bocaina do Sul	74	90,24	44	53,66	0	0,00	0	0,00	0	0	0	0,00	0	0,00
Bom Jardim da Serra	105	119,32	47	53,41	0	0,00	0	0,00	0	0	0	0,00	0	0,00
Bom Retiro	95	72,52	61	46,56	0	0,00	0	0,00	0	0	0	0,00	0	0,00
Campo Belo do Sul	160	118,52	75	55,56	0	0,00	0	0,00	0	0	0	0,00	0	0,00
Capão Alto	57	109,62	18	34,62	0	0,00	0	0,00	0	0	0	0,00	0	0,00
Cerro Negro	41	55,41	37	50,00	0	0,00	0	0,00	0	0	0	0,00	0	0,00
Correia Pinto	297	112,50	100	37,88	0	0,00	0	0,00	0	0	0	0,00	0	0,00
Lages	5096	95,50	1795	33,64	168	101,20	166	100,00	4	3	0	0,00	0	0,00

MUNICÍPIO	Doses aplicadas em Trabalhadores de Saúde				Doses aplicadas em pessoas idosas em ILPI's				Doses aplicadas em pessoas com deficiência em ILPI's		Doses aplicadas em população Indígena			
	D1	%*	D2	%*	D1	%*	D2	%*	D1	D2	D1	%*	D2	%*
Otacílio Costa	297	115,12	110	42,64	0	0,00	0	0,00	1	0	0	0,00	0	0,00
Painel	50	178,57	19	67,86	0	0,00	0	0,00	0	0	0	0,00	0	0,00
Palmeira	61	75,31	30	37,04	0	0,00	0	0,00	0	0	0	0,00	0	0,00
Ponte Alta	84	105,00	34	42,50	0	0,00	0	0,00	0	0	0	0,00	0	0,00
Rio Rufino	87	98,86	43	48,86	0	0,00	0	0,00	0	0	0	0,00	0	0,00
São Joaquim	601	90,24	296	44,44	0	0,00	0	0,00	0	0	0	0,00	0	0,00
São José do Cerrito	136	122,52	53	47,75	0	0,00	0	0,00	0	0	0	0,00	0	0,00
Urubici	237	133,90	90	50,85	0	0,00	0	0,00	0	0	0	0,00	0	0,00
Urupema	47	74,60	25	39,68	0	0,00	0	0,00	0	0	0	0,00	0	0,00
<b>TOTAL UDVE LAGES</b>	<b>7711</b>	<b>97,87</b>	<b>2967</b>	<b>37,66</b>	<b>168</b>	<b>101,20</b>	<b>166</b>	<b>100,00</b>	<b>5</b>	<b>3</b>	<b>0</b>	<b>0,00</b>	<b>0</b>	<b>0,00</b>
<b>UDVE MAFRA</b>														
Bela Vista do Toldo	92	95,83	39	40,63	0	0,00	0	0,00	0	0	0	0,00	0	0,00
Campo Alegre	176	95,14	91	49,19	30	90,91	32	96,97	2	2	0	0,00	0	0,00
Canoinhas	1297	111,71	640	55,12	51	83,61	0	0,00	0	0	0	0,00	0	0,00
Irineópolis	160	105,96	66	43,71	35	100,00	35	100,00	1	1	0	0,00	0	0,00
Itaiópolis	401	149,63	134	50,00	6	100,00	6	100,00	0	0	0	0,00	0	0,00
Mafra	1447	94,95	626	41,08	43	100,00	35	81,39	13	13	13	100,00	11	84,61
Major Vieira	129	97,73	71	53,79	0	0,00	0	0,00	0	0	0	0,00	0	0,00
Monte Castelo	157	123,62	84	66,14	0	0,00	0	0,00	0	0	0	0,00	0	0,00
Papanduva	265	103,52	181	70,70	0	0,00	0	0,00	0	0	0	0,00	0	0,00
Porto União	920	97,87	428	45,53	2	100,00	1	50,00	0	0	8	114,29	8	114,29
Rio Negrinho	582	106,99	313	57,54	29	82,86	29	82,86	4	4	0	0,00	0	0,00
São Bento do Sul	1286	107,89	653	54,78	12	100,00	12	100,00	0	0	0	0,00	0	0,00
Três Barras	516	106,83	216	44,72	0	0,00	0	0,00	0	0	0	0,00	0	0,00
<b>TOTAL UDVE MAFRA</b>	<b>7428</b>	<b>105,23</b>	<b>3542</b>	<b>50,18</b>	<b>208</b>	<b>126,83</b>	<b>150</b>	<b>91,46</b>	<b>20</b>	<b>20</b>	<b>21</b>	<b>300,00</b>	<b>19</b>	<b>271,43</b>
<b>UDVE RIO DO SUL</b>														
Agrolândia	166	136,07	88	72,13	0	0,00	0	0,00	0	0	0	0,00	0	0,00
Agronômica	77	104,05	48	64,86	0	0,00	0	0,00	0	0	0	0,00	0	0,00
Atalanta	74	86,05	47	54,65	0	0,00	0	0,00	0	0	0	0,00	0	0,00
Aurora	94	101,08	51	54,84	0	0,00	0	0,00	0	0	0	0,00	0	0,00
Braço do Trombudo	85	157,41	49	90,74	45	93,75	44	91,67	1	1	0	0,00	0	0,00
Chapadão do Lageado	46	95,83	28	58,33	0	0,00	0	0,00	0	0	0	0,00	0	0,00
Dona Emma	61	89,71	41	60,29	0	0,00	0	0,00	0	0	0	0,00	0	0,00
Ibirama	678	117,71	497	86,28	0	0,00	0	0,00	0	0	0	0,00	0	0,00
Imbuia	108	101,89	48	45,28	0	0,00	0	0,00	0	0	0	0,00	0	0,00
Ituporanga	720	136,88	269	51,14	73	121,67	70	116,67	2	2	0	0,00	0	0,00
José Boiteux	56	86,15	46	70,77	0	0,00	0	0,00	0	0	726	77,65	596	63,74
Laurentino	101	91,82	76	69,09	0	0,00	0	0,00	0	0	0	0,00	0	0,00
Lontras	103	114,44	29	32,22	0	0,00	0	0,00	0	0	0	0,00	0	0,00
Mirim Doce	49	100,00	23	46,94	0	0,00	0	0,00	0	0	0	0,00	0	0,00

MUNICÍPIO	Doses aplicadas em Trabalhadores de Saúde				Doses aplicadas em pessoas idosas em ILPI's				Doses aplicadas em pessoas com deficiência em ILPI's		Doses aplicadas em população Indígena			
	D1	%*	D2	%*	D1	%*	D2	%*	D1	D2	D1	%*	D2	%*
Petrolândia	82	101,23	30	37,04	0	0,00	0	0,00	0	0	0	0,00	0	0,00
Pouso Redondo	305	132,03	144	62,34	0	0,00	0	0,00	0	0	0	0,00	0	0,00
Presidente Getúlio	423	111,32	257	67,63	0	0,00	0	0,00	0	0	0	0,00	0	0,00
Presidente Nereu	37	56,06	37	56,06	0	0,00	0	0,00	0	0	0	0,00	0	0,00
Rio do Campo	116	114,85	74	73,27	0	0,00	0	0,00	0	0	0	0,00	0	0,00
Rio do Oeste	156	96,89	75	46,58	108	105,88	105	102,94	3	3	0	0,00	0	0,00
Rio do Sul	2291	126,23	853	47,00	67	108,06	66	106,45	0	0	0	0,00	0	0,00
Salete	160	140,35	73	64,04	0	0,00	0	0,00	0	0	0	0,00	0	0,00
Santa Terezinha	113	122,83	45	48,91	0	0,00	0	0,00	0	0	0	0,00	0	0,00
Taió	504	158,49	124	38,99	10	100,00	10	100,00	0	0	0	0,00	0	0,00
Trombudo Central	224	148,34	105	69,54	0	0,00	0	0,00	0	0	0	0,00	0	0,00
Vidal Ramos	105	73,43	72	50,35	0	0,00	0	0,00	0	0	0	0,00	0	0,00
Vitor Meireles	88	112,82	63	80,77	0	0,00	0	0,00	0	0	197	53,53	126	34,24
Witmarsum	84	90,32	56	60,22	0	0,00	0	0,00	0	0	0	0,00	0	0,00
<b>TOTAL UDVE RIO DO SUL</b>	<b>7106</b>	<b>120,62</b>	<b>3348</b>	<b>56,83</b>	<b>303</b>	<b>111,40</b>	<b>295</b>	<b>108,46</b>	<b>6</b>	<b>6</b>	<b>923</b>	<b>70,84</b>	<b>722</b>	<b>55,41</b>
<b>UDVE SÃO MIGUEL DO OESTE</b>														
Anchieta	115	129,21	60	67,42	0	0,00	0	0,00	0	0	0	0,00	0	0,00
Bandeirante	39	73,58	17	32,08	0	0,00	0	0,00	0	0	0	0,00	0	0,00
Barra Bonita	39	90,70	17	39,53	0	0,00	0	0,00	0	0	0	0,00	0	0,00
Belmonte	50	90,91	30	54,55	0	0,00	0	0,00	0	0	0	0,00	0	0,00
Descanso	143	74,87	93	48,69	0	0,00	0	0,00	0	0	0	0,00	0	0,00
Dionísio Cerqueira	363	121,81	134	44,97	0	0,00	0	0,00	0	0	0	0,00	0	0,00
Flor Do Sertão	35	100,00	16	45,71	0	0,00	0	0,00	0	0	0	0,00	0	0,00
Guaraciaba	204	87,55	158	67,81	0	0,00	0	0,00	0	0	0	0,00	0	0,00
Guarujá do Sul	145	136,79	58	54,72	0	0,00	0	0,00	0	0	0	0,00	0	0,00
Iporã do Oeste	202	131,17	80	51,95	43	122,86	43	122,86	13	2	0	0,00	0	0,00
Itapiranga	280	113,36	166	67,21	0	0,00	0	0,00	0	0	0	0,00	0	0,00
Mondaí	190	121,79	114	73,08	0	0,00	0	0,00	0	0	0	0,00	0	0,00
Palma Sola	177	129,20	102	74,45	0	0,00	0	0,00	0	0	0	0,00	0	0,00
Paraíso	66	97,06	39	57,35	0	0,00	0	0,00	0	0	0	0,00	0	0,00
Princesa	64	101,59	40	63,49	0	0,00	0	0,00	0	0	0	0,00	0	0,00
Riqueza	88	108,64	48	59,26	0	0,00	0	0,00	0	0	0	0,00	0	0,00
Romelândia	85	106,25	54	67,50	0	0,00	0	0,00	0	0	0	0,00	0	0,00
Santa Helena	45	86,54	20	38,46	0	0,00	0	0,00	0	0	0	0,00	0	0,00
São João do Oeste	112	105,66	45	42,45	0	0,00	0	0,00	0	0	0	0,00	0	0,00
São José do Cedro	335	129,84	185	71,71	0	0,00	0	0,00	0	0	0	0,00	0	0,00
São Miguel do Oeste	1421	103,05	893	64,76	23	92,00	22	88,00	0	0	0	0,00	0	0,00
Tunápolis	117	109,35	50	46,73	0	0,00	0	0,00	0	0	0	0,00	0	0,00
<b>TOTAL UDVE SÃO MIGUEL DO OESTE</b>	<b>4315</b>	<b>108,12</b>	<b>2419</b>	<b>60,61</b>	<b>66</b>	<b>110,00</b>	<b>65</b>	<b>108,33</b>	<b>13</b>	<b>2</b>	<b>0</b>	<b>0,00</b>	<b>0</b>	<b>0,00</b>



MUNICÍPIO	Doses aplicadas em Trabalhadores de Saúde				Doses aplicadas em pessoas idosas em ILPI's				Doses aplicadas em pessoas com deficiência em ILPI's		Doses aplicadas em população Indígena			
	D1	%*	D2	%*	D1	%*	D2	%*	D1	D2	D1	%*	D2	%*
<b>UDVE TUBARÃO</b>														
Armazém	175	101,74	76	44,19	0	0,00	0	0,00	0	0	0	0,00	0	0,00
Braço do Norte	943	114,86	392	47,75	0	0,00	0	0,00	0	0	0	0,00	0	0,00
Capivari de Baixo	427	86,61	228	46,25	19	100,00	18	94,74	2	2	0	0,00	0	0,00
Grão Pará	117	100,86	63	54,31	0	0,00	0	0,00	0	0	0	0,00	0	0,00
Grauatá	241	116,99	144	69,90	0	0,00	0	0,00	0	0	1	0,00	0	0,00
Imaruí	217	101,88	121	56,81	0	0,00	0	0,00	0	0	76	89,41	65	76,47
Imbituba	1130	107,72	648	61,77	50	166,67	50	166,67	0	0	0	0,00	0	0,00
Jaguaruna	381	115,81	171	51,98	0	0,00	0	0,00	0	0	0	0,00	0	0,00
Laguna	853	113,89	316	42,19	0	0,00	55	183,33	54	0	0	0,00	0	0,00
Pedras Grandes	77	97,47	38	48,10	0	0,00	0	0,00	0	0	0	0,00	0	0,00
Pescaria Brava	173	95,05	99	54,40	0	0,00	0	0,00	0	0	0	0,00	0	0,00
Rio Fortuna	108	92,31	46	39,32	0	0,00	0	0,00	0	0	0	0,00	0	0,00
Sangão	148	122,31	94	77,69	0	0,00	0	0,00	0	0	0	0,00	0	0,00
Santa Rosa de Lima	58	107,41	25	46,30	0	0,00	0	0,00	0	0	0	0,00	0	0,00
São Ludgero	229	118,65	101	52,33	0	0,00	0	0,00	0	0	0	0,00	0	0,00
São Martinho	83	105,06	38	48,10	0	0,00	0	0,00	0	0	0	0,00	0	0,00
Treze de Maio	185	120,92	70	45,75	0	0,00	0	0,00	0	0	0	0,00	0	0,00
Tubarão	4421	122,77	1350	37,49	187	154,55	161	133,06	0	0	0	0,00	0	0,00
<b>TOTAL UDVE TUBARÃO</b>	<b>9966</b>	<b>114,20</b>	<b>4020</b>	<b>46,06</b>	<b>256</b>	<b>128,00</b>	<b>284</b>	<b>142,00</b>	<b>56</b>	<b>2</b>	<b>77</b>	<b>90,59</b>	<b>65</b>	<b>76,47</b>
<b>UDVE VIDEIRA</b>														
Arroio Trinta	90	107,14	47	55,95	0	0,00	0	0,00	0	0	0	0,00	0	0,00
Caçador	1395	98,52	680	48,02	29	107,41	29	107,41	2	2	0	0,00	0	0,00
Calmon	49	68,06	28	38,89	0	0,00	0	0,00	0	0	0	0,00	0	0,00
Curitibanos	1159	94,30	641	52,16	52	130,00	52	130,00	7	7	0	0,00	0	0,00
Fraiburgo	589	100,00	268	45,50	0	0,00	0	0,00	0	0	0	0,00	0	0,00
Frei Rogério	46	92,00	20	40,00	0	0,00	0	0,00	0	0	0	0,00	0	0,00
Ibiam	40	88,89	26	57,78	0	0,00	0	0,00	0	0	0	0,00	0	0,00
Iomerê	66	83,54	32	40,51	0	0,00	0	0,00	0	0	0	0,00	0	0,00
Lebon Régis	180	67,42	122	45,69	0	0,00	0	0,00	0	0	0	0,00	0	0,00
Macieira	41	91,11	19	42,22	0	0,00	0	0,00	0	0	0	0,00	0	0,00
Matos Costa	56	96,55	31	53,45	0	0,00	0	0,00	0	0	0	0,00	0	0,00
Pinheiro Preto	56	87,50	28	43,75	0	0,00	0	0,00	0	0	0	0,00	0	0,00
Ponte Alta do Norte	56	87,50	23	35,94	0	0,00	0	0,00	0	0	0	0,00	0	0,00
Rio Das Antas	105	103,96	53	52,48	0	0,00	0	0,00	0	0	0	0,00	0	0,00
Salto Veloso	85	114,86	45	60,81	0	0,00	0	0,00	0	0	0	0,00	0	0,00
Santa Cecília	363	133,95	132	48,71	0	0,00	0	0,00	0	0	0	0,00	0	0,00
São Cristovão do Sul	82	78,10	38	36,19	0	0,00	0	0,00	0	0	0	0,00	0	0,00
Timbó Grande	77	75,49	56	54,90	0	0,00	0	0,00	0	0	0	0,00	0	0,00
Videira	1496	140,60	573	53,85	40	111,11	20	55,56	0	0	0	0,00	0	0,00
<b>TOTAL UDVE VIDEIRA</b>	<b>6031</b>	<b>104,36</b>	<b>2862</b>	<b>49,52</b>	<b>121</b>	<b>117,48</b>	<b>101</b>	<b>98,06</b>	<b>9</b>	<b>9</b>	<b>0</b>	<b>0,00</b>	<b>0</b>	<b>0,00</b>

MUNICÍPIO	Doses aplicadas em Trabalhadores de Saúde				Doses aplicadas em pessoas idosas em ILPI's				Doses aplicadas em pessoas com deficiência em ILPI's		Doses aplicadas em população Indígena			
	D1	%*	D2	%*	D1	%*	D2	%*	D1	D2	D1	%*	D2	%*
<b>UDVE XANXERÊ</b>														
Abelardo Luz	334	125,09	185	69,29	0	0,00	0	0,00	0	0	101	60,84	77	46,39
Bom Jesus	61	110,91	35	63,64	0	0,00	0	0,00	0	0	0	0,00	0	0,00
Coronel Martins	41	67,21	36	59,02	0	0,00	0	0,00	0	0	0	0,00	0	0,00
Entre Rios	67	79,76	32	38,10	0	0,00	0	0,00	0	0	645	75,70	585	68,66
Faxinal dos Guedes	228	111,22	107	52,20	0	0,00	0	0,00	0	0	0	0,00	0	0,00
Galvão	76	116,92	35	53,85	13	0,00	1	0,00	3	0	0	0,00	0	0,00
Ipuaçu	153	77,27	71	35,86	0	0,00	0	0,00	0	0	2140	78,56	1798	66,01
Jupia	42	84,00	20	40,00	0	0,00	0	0,00	0	0	0	0,00	0	0,00
Lajeado Grande	38	80,85	24	51,06	0	0,00	0	0,00	0	0	0	0,00	0	0,00
Marema	45	128,57	22	62,86	0	0,00	0	0,00	0	0	0	0,00	0	0,00
Ouro Verde	53	108,16	32	65,31	0	0,00	0	0,00	0	0	0	0,00	0	0,00
Passos Maia	83	77,57	44	41,12	0	0,00	0	0,00	0	0	0	0,00	0	0,00
Ponte Serrada	154	104,05	81	54,73	15	93,75	15	93,75	0	0	0	0,00	0	0,00
São Domingos	206	92,38	102	45,74	0	0,00	0	0,00	0	0	0	0,00	0	0,00
Vargeão	86	119,44	28	38,89	0	0,00	0	0,00	0	0	0	0,00	0	0,00
Xanxerê	1699	121,53	972	69,53	24	100,00	24	100,00	0	0	0	0,00	0	0,00
Xaxim	611	160,79	368	96,84	368	0,00	0	0,00	1	0	0	0,00	0	0,00
<b>TOTAL UDVE XANXERÊ</b>	<b>3977</b>	<b>115,48</b>	<b>2194</b>	<b>63,70</b>	<b>420</b>	<b>1050,00</b>	<b>40</b>	<b>100,00</b>	<b>4</b>	<b>0</b>	<b>2886</b>	<b>77,12</b>	<b>2460</b>	<b>65,74</b>

**BALANÇO PRELIMINAR DA VACINAÇÃO CONTRA A COVID-19 EM SC NOS GRUPOS PRIORITÁRIOS: IDOSOS COM 90 ANOS OU MAIS, IDOSOS COM 85 A 89 ANOS, IDOSOS COM 80 A 84 ANOS, IDOSOS COM 75 A 79 ANOS, IDOSOS COM 70 A 74 ANOS, IDOSOS COM 65 A 69 ANOS E IDOSOS COM 60 A 64 ANOS. POR MUNICÍPIOS, 14/04/2021.**

MUNICÍPIO	Doses aplicadas em idosos acima de 90 anos				Doses aplicadas em idosos de 85 a 89 anos				Doses aplicadas em idosos de 80 a 84 anos				Doses aplicadas em idosos de 75 a 79 anos				Doses aplicadas em idosos de 70 a 74 anos				Doses aplicadas em idosos de 65 a 69 anos				Doses aplicadas em idosos de 60 a 64 anos			
	D1	%*	D2	%*	D1	%*	D2	%*	D1	%*	D2	%*	D1	%*	D2	%*	D1	%*	D2	%*	D1	%*	D2	%*	D1	%*	D2	%*
<b>UDVE ARARANGUÁ</b>																												
Araranguá	170	100,00	154	90,59	383	84,73	29	6,42	702	108,50	249	38,49	1115	97,89	87	7,64	1817	101,68	1	0,06	1874	73,49	2	0,08	0	0,00	0	0,00
Balneário Arroio do Silva	46	100,00	31	67,39	83	78,30	11	10,38	179	82,87	59	27,31	340	103,98	107	32,72	653	121,60	0	0,00	463	67,89	0	0,00	0	0,00	0	0,00
Balneário Gaivota	43	78,18	31	56,36	60	44,12	47	34,56	210	89,74	11	4,70	353	122,57	189	65,63	596	137,33	0	0,00	379	66,14	0	0,00	0	0,00	0	0,00
Ermo	0	0,00	0	0,00	14	70,00	1	5,00	28	90,32	0	0,00	49	100,00	32	65,31	69	113,11	12	19,67	70	73,68	1	1,05	3	2,83	0	0,00
Jacinto Machado	32	51,61	31	50,00	130	94,89	102	74,45	120	58,54	99	48,29	225	95,34	208	88,14	323	89,72	182	50,56	430	88,11	4	0,82	0	0,00	0	0,00
Maracajá	8	100,00	8	100,00	42	105,00	4	10,00	54	87,10	8	12,90	105	90,52	14	12,07	179	90,40	0	0,00	277	86,02	1	0,31	39	9,49	0	0,00
Meleiro	29	74,36	28	71,79	50	70,42	7	9,86	93	78,15	45	37,82	168	105,00	43	26,88	238	99,58	0	0,00	184	58,79	0	0,00	0	0,00	0	0,00
Morro Grande	0	0,00	0	0,00	22	78,57	14	50,00	38	92,68	22	53,66	65	94,20	58	84,06	97	110,23	45	51,14	117	87,97	0	0,00	1	0,61	0	0,00
Passo de Torres	20	166,67	14	116,67	34	52,31	6	9,23	94	68,12	3	2,17	197	132,21	32	21,48	265	113,25	0	0,00	127	36,60	0	0,00	6	1,30	0	0,00
Praia Grande	21	123,53	18	105,88	52	88,14	35	59,32	123	93,89	30	22,90	177	99,44	125	70,22	275	100,36	36	13,14	293	79,62	150	40,76	3	0,77	0	0,00
Santa Rosa do Sul	29	52,73	25	45,45	65	65,00	1	1,00	110	61,11	13	7,22	214	134,59	87	54,72	325	132,65	0	0,00	219	62,57	0	0,00	0	0,00	0	0,00
São João do Sul	24	109,09	19	86,36	49	89,09	0	0,00	114	98,28	49	42,24	186	108,14	0	0,00	258	111,69	0	0,00	175	57,19	0	0,00	0	0,00	0	0,00
Sombrio	57	101,79	54	96,43	141	102,92	74	54,01	291	82,67	123	34,94	428	81,21	70	13,28	697	93,56	0	0,00	533	49,81	0	0,00	0	0,00	0	0,00
Timbé do Sul	19	86,36	19	86,36	35	71,43	0	0,00	78	77,23	39	38,61	134	89,93	0	0,00	158	77,45	0	0,00	207	88,09	0	0,00	0	0,00	0	0,00
Turvo	34	100,00	33	97,06	83	81,37	3	2,94	162	93,10	18	10,34	226	93,00	116	47,74	402	96,40	0	0,00	458	89,11	0	0,00	0	0,00	0	0,00
<b>TOTAL UDVE ARARANGUÁ</b>	<b>532</b>	<b>86,08</b>	<b>465</b>	<b>75,24</b>	<b>1243</b>	<b>79,83</b>	<b>334</b>	<b>21,45</b>	<b>2396</b>	<b>87,22</b>	<b>768</b>	<b>27,96</b>	<b>3982</b>	<b>100,53</b>	<b>1168</b>	<b>29,49</b>	<b>6352</b>	<b>104,92</b>	<b>276</b>	<b>4,56</b>	<b>5806</b>	<b>69,57</b>	<b>158</b>	<b>1,89</b>	<b>52</b>	<b>0,49</b>	<b>0</b>	<b>0,00</b>
<b>UDVE BLUMENAU</b>																												
Apiúna	20	71,43	20	71,43	52	100,00	52	100,00	100	84,03	97	81,51	158	88,76	88	49,44	247	86,06	1	0,35	138	36,80	0	0,00	0	0,00	0	0,00
Ascurra	24	64,86	21	56,76	63	140,00	47	104,44	94	81,74	77	66,96	156	91,76	0	0,00	265	97,07	0	0,00	285	79,83	0	0,00	141	30,85	0	0,00
Benedito Novo	30	93,75	30	93,75	69	86,25	69	86,25	114	70,37	110	67,90	175	76,75	164	71,93	245	72,92	104	30,95	343	75,72	0	0,00	12	2,04	0	0,00
Blumenau	845	85,79	801	81,32	1641	152,37	1518	140,95	3099	128,91	2849	118,51	4771	84,64	4108	72,88	7663	81,89	702	7,50	8004	57,85	14	0,10	8	0,05	2	0,01
Botuverá	23	41,82	22	40,00	30	120,00	29	116,00	80	93,02	74	86,05	121	98,37	30	24,39	173	102,37	1	0,59	163	76,89	0	0,00	76	26,48	0	0,00
Brusque	297	32,46	217	23,72	568	31,06	559	30,56	1064	133,67	1072	134,67	1714	105,54	1488	91,63	3061	105,52	661	22,79	3799	88,68	13	0,30	136	2,29	7	0,12
Doutor Pedrinho	14	107,69	10	76,92	27	90,00	26	86,67	82	88,17	80	86,02	87	86,14	0	0,00	100	82,64	0	0,00	117	67,63	0	0,00	0	0,00	0	0,00
Gaspar	139	81,76	137	80,59	283	71,28	261	65,74	550	74,93	486	66,21	757	84,11	636	70,67	1702	108,96	47	3,01	1718	72,89	0	0,00	0	0,00	0	0,00
Guabiruba	44	28,57	44	28,57	98	89,91	88	80,73	186	87,74	184	86,79	283	104,81	218	80,74	503	108,17	119	25,59	561	72,76	0	0,00	0	0,00	0	0,00
Indaial	121	32,53	103	27,69	284	56,91	251	50,30	541	73,81	471	64,26	851	94,87	579	64,55	1476	96,66	703	46,04	966	44,05	0	0,00	0	0,00	0	0,00
Pomerode	63	48,46	62	47,69	152	50,17	145	47,85	379	127,61	357	120,20	591	98,83	402	67,22	867	96,66	246	27,42	1013	85,05	3	0,25	43	2,54	0	0,00
Rio dos Cedros	43	86,00	42	84,00	94	94,00	86	86,00	183	107,65	166	97,65	277	98,23	239	84,75	415	102,47	60	14,81	323	62,24	0	0,00	0	0,00	0	0,00
Rodeio	43	53,75	42	52,50	73	79,35	69	75,00	172	91,01	170	89,95	267	86,41	203	65,70	419	91,68	76	16,63	200	34,60	17	2,94	0	0,00	0	0,00
Timbó	93	73,23	89	70,08	237	92,58	231	90,23	502	104,58	484	100,83	756	89,68	505	59,91	1072	86,31	11	0,89	1124	63,97	1	0,06	1	0,04	0	0,00
<b>TOTAL UDVE BLUMENAU</b>	<b>1799</b>	<b>57,15</b>	<b>1640</b>	<b>52,10</b>	<b>3671</b>	<b>75,01</b>	<b>3431</b>	<b>70,11</b>	<b>7146</b>	<b>108,44</b>	<b>6677</b>	<b>101,32</b>	<b>10964</b>	<b>90,16</b>	<b>8660</b>	<b>71,22</b>	<b>18208</b>	<b>91,04</b>	<b>2731</b>	<b>13,66</b>	<b>18754</b>	<b>64,54</b>	<b>48</b>	<b>0,17</b>	<b>417</b>	<b>1,10</b>	<b>9</b>	<b>0,02</b>

MUNICÍPIO	Doses aplicadas em idosos acima de 90 anos				Doses aplicadas em idosos de 85 a 89 anos				Doses aplicadas em idosos de 80 a 84 anos				Doses aplicadas em idosos de 75 a 79 anos				Doses aplicadas em idosos de 70 a 74 anos				Doses aplicadas em idosos de 65 a 69 anos				Doses aplicadas em idosos de 60 a 64 anos			
	D1	%*	D2	%*	D1	%*	D2	%*	D1	%*	D2	%*	D1	%*	D2	%*	D1	%*	D2	%*	D1	%*	D2	%*	D1	%*	D2	%*
<b>UDVE CHAPECÓ</b>																												
Águas De Chapecó	17	53,13	13	40,63	43	57,33	14	18,67	83	72,17	20	17,39	145	122,88	106	89,83	191	101,60	127	67,55	237	86,81	5	1,83	0	0,00	0	0,00
Águas Frias	5	55,56	3	33,33	18	81,82	7	31,82	39	90,70	20	46,51	69	104,55	31	46,97	104	118,18	0	0,00	83	69,17	0	0,00	0	0,00	0	0,00
Aruoredo	11	64,71	11	64,71	11	84,62	0	0,00	36	90,00	6	15,00	68	123,64	64	116,36	100	129,87	49	63,64	94	83,93	0	0,00	0	0,00	0	0,00
Bom Jesus do Oeste	12	92,31	12	92,31	16	84,21	4	21,05	45	90,00	21	42,00	83	113,70	79	108,22	101	97,12	9	8,65	123	92,48	0	0,00	30	21,28	0	0,00
Caibi	26	96,30	19	70,37	46	79,31	1	1,72	102	85,71	66	55,46	129	84,87	114	75,00	220	100,92	201	92,20	322	95,83	0	0,00	26	6,39	0	0,00
Campo Erê	26	70,27	24	64,86	81	105,19	8	10,39	119	78,81	112	74,17	197	98,99	131	65,83	294	98,66	13	4,36	327	89,84	0	0,00	9	2,09	0	0,00
Caxambu Do Sul	23	92,00	21	84,00	27	93,10	3	10,34	62	95,38	38	58,46	161	150,47	85	79,44	199	133,56	65	43,62	159	73,27	0	0,00	0	0,00	0	0,00
Chapecó	401	87,17	403	87,61	889	83,32	479	44,89	1727	85,66	1085	53,82	2899	94,37	1573	51,20	4580	93,15	737	14,99	5783	84,01	47	0,68	199	2,10	92	0,97
Cordilheira Alta	15	88,24	15	88,24	19	67,86	0	0,00	42	57,53	0	0,00	128	154,22	70	84,34	142	95,30	0	0,00	79	42,25	0	0,00	0	0,00	0	0,00
Coronel Freitas	36	81,82	37	84,09	77	79,38	3	3,09	159	90,34	80	45,45	248	86,71	225	78,67	380	89,83	340	80,38	396	69,35	0	0,00	0	0,00	0	0,00
Cunha Porã	27	34,62	24	30,77	74	48,05	4	2,60	170	68,83	24	9,72	257	91,79	254	90,71	437	108,71	225	55,97	545	96,29	0	0,00	0	0,00	0	0,00
Cunhataí	4	80,00	4	80,00	16	94,12	14	82,35	35	97,22	3	8,33	42	123,53	37	108,82	80	105,26	26	34,21	90	100,00	0	0,00	0	0,00	0	0,00
Formosa Do Sul	9	75,00	9	75,00	29	96,67	6	20,00	62	100,00	18	29,03	83	103,75	62	77,50	96	101,05	0	0,00	105	95,45	0	0,00	69	46,00	0	0,00
Guatambú	34	212,50	34	212,50	32	88,89	2	5,56	35	53,85	4	6,15	136	167,90	84	103,70	128	89,51	19	13,29	188	92,16	1	0,49	1	0,40	0	0,00
Iraceminha	20	100,00	13	65,00	58	128,89	12	26,67	58	72,50	53	66,25	110	80,88	115	84,56	173	103,59	96	57,49	176	80,00	0	0,00	0	0,00	0	0,00
Irati	4	66,67	3	50,00	15	115,38	1	7,69	22	91,67	7	29,17	63	106,78	39	66,10	79	97,53	1	1,23	84	92,31	0	0,00	6	5,22	0	0,00
Jardinópolis	3	60,00	3	60,00	11	50,00	3	13,64	26	89,66	1	3,45	49	111,36	37	84,09	54	90,00	20	33,33	65	100,00	0	0,00	95	89,62	0	0,00
Maravilha	83	74,11	80	71,43	134	65,05	14	6,80	293	75,52	178	45,88	444	81,32	364	66,67	151	18,78	41	5,10	886	88,51	1	0,10	1	0,08	0	0,00
Modelo	13	76,47	10	58,82	40	105,26	2	5,26	66	92,96	20	28,17	99	900,00	95	863,64	132	103,13	49	38,28	124	70,06	0	0,00	0	0,00	0	0,00
Nova Erechim	15	88,24	15	88,24	29	58,00	0	0,00	61	108,93	31	55,36	93	94,90	18	18,37	154	98,72	0	0,00	130	60,19	0	0,00	0	0,00	0	0,00
Nova Itaberaba	22	91,67	20	83,33	42	89,36	0	0,00	45	78,95	29	50,88	89	97,80	50	54,95	122	91,04	112	83,58	222	112,69	1	0,51	0	0,00	0	0,00
Novo Horizonte	5	125,00	5	125,00	14	127,27	0	0,00	39	102,63	27	71,05	72	116,13	67	108,06	105	122,09	91	105,81	75	65,22	1	0,87	0	0,00	0	0,00
Paial	11	91,67	11	91,67	14	93,33	13	86,67	31	93,94	13	39,39	37	105,71	21	60,00	74	102,78	13	18,06	97	105,43	0	0,00	47	47,00	0	0,00
Palmitos	59	64,13	55	59,78	126	84,00	10	6,67	234	89,66	85	32,57	408	95,33	387	90,42	608	96,51	36	5,71	660	77,01	3	0,35	0	0,00	0	0,00
Pinhalzinho	35	57,38	32	52,46	108	80,00	4	2,96	225	92,21	104	42,62	323	98,48	222	67,68	464	97,07	136	28,45	564	90,53	0	0,00	2	0,21	0	0,00
Planalto Alegre	13	56,52	12	52,17	29	78,38	5	13,51	37	86,05	2	4,65	66	78,57	56	66,67	87	88,78	83	84,69	153	80,10	0	0,00	0	0,00	0	0,00
Quilombo	48	77,42	46	74,19	85	96,59	0	0,00	156	84,78	62	33,70	242	93,44	122	47,10	329	91,90	0	0,00	466	99,15	0	0,00	0	0,00	0	0,00
Saltinho	17	106,25	15	93,75	24	85,71	0	0,00	52	78,79	22	33,33	92	89,32	90	87,38	124	72,51	48	28,07	180	91,37	0	0,00	48	21,43	0	0,00
Santa Terezinha do Progresso	9	150,00	6	100,00	28	96,55	1	3,45	48	90,57	16	30,19	75	113,64	63	95,45	122	115,09	0	0,00	135	107,14	0	0,00	23	16,20	0	0,00
Santiago do Sul	4	100,00	0	0,00	13	81,25	0	0,00	26	86,67	23	76,67	40	114,29	27	77,14	53	100,00	52	98,11	87	119,18	9	12,33	64	81,01	0	0,00
São Bernardino	8	160,00	7	140,00	16	80,00	1	5,00	29	96,67	7	23,33	70	101,45	62	89,86	101	107,45	75	79,79	77	57,46	0	0,00	0	0,00	0	0,00
São Carlos	31	38,75	28	35,00	43	43,00	5	5,00	130	90,91	23	16,08	227	98,70	205	89,13	400	106,95	77	20,59	310	61,63	0	0,00	0	0,00	0	0,00
São Lourenço do Oeste	76	18,40	71	17,19	144	44,04	129	39,45	311	53,44	17	2,92	490	94,41	427	82,27	715	105,15	6	0,88	887	91,44	0	0,00	403	32,63	0	0,00
São Miguel da Boa Vista	3	75,00	0	0,00	11	84,62	4	30,77	42	97,67	8	18,60	75	110,29	76	111,76	61	81,33	56	74,67	88	100,00	0	0,00	38	31,67	0	0,00
Saudades	26	26,00	26	26,00	60	60,00	4	4,00	112	88,19	5	3,94	194	106,01	158	86,34	230	87,79	141	53,82	392	94,69	0	0,00	110	20,79	0	0,00
Serra Alta	6	85,71	5	71,43	39	92,86	0	0,00	59	85,51	26	37,68	87	107,41	72	88,89	113	98,26	128	111,30	132	86,84	0	0,00	0	0,00	0	0,00
Sul Brasil	6	150,00	6	150,00	14	36,84	3	7,89	44	112,82	12	30,77	60	82,19	46	63,01	104	110,64	81	86,17	135	101,50	0	0,00	2	1,18	0	0,00
Tigrinhos	0	0,00	0	0,00	11	36,67	11	36,67	45	150,00	18	60,00	51	115,91	38	86,36	75	127,12	16	27,12	107	105,94	0	0,00	13	10,08	0	0,00
União do Oeste	21	105,00	19	95,00	27	72,97	15	40,54	44	78,57	4	7,14	93	112,05	56	67,47	105	100,96	7	6,73	131	98,50	0	0,00	44	28,39	0	0,00
<b>TOTAL UDVE CHAPECÓ</b>	<b>1184</b>	<b>61,54</b>	<b>1117</b>	<b>58,06</b>	<b>2513</b>	<b>74,81</b>	<b>782</b>	<b>23,28</b>	<b>4951</b>	<b>82,05</b>	<b>2290</b>	<b>37,95</b>	<b>8294</b>	<b>98,49</b>	<b>5828</b>	<b>69,21</b>	<b>11787</b>	<b>92,33</b>	<b>3176</b>	<b>24,88</b>	<b>14894</b>	<b>85,08</b>	<b>68</b>	<b>0,39</b>	<b>1230</b>	<b>5,46</b>	<b>92</b>	<b>0,41</b>

MUNICÍPIO	Doses aplicadas em idosos acima de 90 anos				Doses aplicadas em idosos de 85 a 89 anos				Doses aplicadas em idosos de 80 a 84 anos				Doses aplicadas em idosos de 75 a 79 anos				Doses aplicadas em idosos de 70 a 74 anos				Doses aplicadas em idosos de 65 a 69 anos				Doses aplicadas em idosos de 60 a 64 anos						
	D1	%*	D2	%*	D1	%*	D2	%*	D1	%*	D2	%*	D1	%*	D2	%*	D1	%*	D2	%*	D1	%*	D2	%*	D1	%*	D2	%*	D1	%*	D2
<b>UDVE CONCÓRDIA</b>																															
Alto Bela Vista	12	109,09	11	100,00	18	78,26	4	17,39	39	86,67	4	8,89	68	107,94	56	88,89	122	119,61	19	18,63	112	87,50	0	0,00	7	5,38	0	0,00			
Arabutã	16	88,89	14	77,78	36	73,47	2	4,08	77	90,59	47	55,29	134	88,16	120	78,95	205	84,71	9	3,72	235	97,92	0	0,00	0	0,00	0	0,00			
Concórdia	225	60,32	200	53,62	512	126,11	20	4,93	977	141,59	509	73,77	1674	96,21	138	7,93	2364	93,51	0	0,00	1825	53,02	0	0,00	0	0,00	0	0,00			
Ipira	22	73,33	21	70,00	59	81,94	2	2,78	81	81,00	16	16,00	139	104,51	121	90,98	189	90,00	97	46,19	249	96,89	0	0,00	0	0,00	0	0,00			
Ipumirim	20	44,44	15	33,33	65	92,86	6	8,57	102	78,46	41	31,54	180	94,24	108	56,54	253	90,04	1	0,36	328	88,65	0	0,00	1	0,24	0	0,00			
Irani	22	46,81	23	48,94	52	83,87	3	4,84	94	89,52	57	54,29	176	101,73	160	92,49	254	85,81	33	11,15	297	70,71	1	0,24	11	2,26	0	0,00			
Itá	24	80,00	22	73,33	55	64,71	4	4,71	109	132,93	57	69,51	150	97,40	132	85,71	272	109,24	51	20,48	255	75,00	1	0,29	0	0,00	0	0,00			
Lindóia do Sul	18	90,00	10	50,00	58	82,86	4	5,71	58	72,50	17	21,25	108	78,83	38	27,74	185	77,41	0	0,00	243	91,70	0	0,00	93	32,52	0	0,00			
Peritiba	20	58,82	19	55,88	54	122,73	0	0,00	44	67,69	20	30,77	100	102,04	96	97,96	125	86,21	73	50,34	190	104,97	0	0,00	42	17,95	0	0,00			
Piratuba	26	72,22	26	72,22	42	84,00	0	0,00	93	86,92	40	37,38	143	101,42	98	69,50	209	110,00	0	0,00	234	91,05	0	0,00	0	0,00	0	0,00			
Presidente Castello Branco	5	100,00	5	100,00	18	90,00	0	0,00	36	100,00	12	33,33	52	110,64	52	110,64	77	122,22	59	93,65	92	90,20	0	0,00	18	14,88	0	0,00			
Seara	61	64,21	57	60,00	141	165,88	20	23,53	196	150,77	16	12,31	316	86,10	57	15,53	453	81,04	0	0,00	390	49,74	0	0,00	0	0,00	0	0,00			
Xavantina	20	90,91	20	90,91	45	128,57	0	0,00	61	81,33	41	54,67	92	96,84	79	83,16	162	103,85	29	18,59	212	86,89	0	0,00	0	0,00	0	0,00			
<b>TOTAL UDVE CONCÓRDIA</b>	<b>491</b>	<b>64,10</b>	<b>443</b>	<b>57,83</b>	<b>1155</b>	<b>107,84</b>	<b>65</b>	<b>6,07</b>	<b>1967</b>	<b>113,70</b>	<b>877</b>	<b>50,69</b>	<b>3332</b>	<b>95,45</b>	<b>1255</b>	<b>35,95</b>	<b>4870</b>	<b>92,59</b>	<b>371</b>	<b>7,05</b>	<b>4662</b>	<b>66,32</b>	<b>2</b>	<b>0,03</b>	<b>172</b>	<b>2,07</b>	<b>0</b>	<b>0,00</b>			
<b>UDVE CRICIÚMA</b>																															
Balneário Rincão	27	79,41	23	67,65	76	71,70	25	23,58	183	101,67	47	26,11	368	129,12	221	77,54	605	127,10	19	3,99	210	36,21	0	0,00	0	0,00	0	0,00			
Cocal do Sul	38	76,00	37	74,00	70	93,33	0	0,00	151	93,79	66	40,99	280	98,25	94	32,98	485	103,63	0	0,00	560	72,54	0	0,00	0	0,00	0	0,00			
Criciúma	471	83,51	441	78,19	973	89,76	725	66,88	1860	86,92	1286	60,09	3024	90,59	2239	67,08	5095	90,77	1018	18,14	5148	61,40	26	0,31	0	0,00	0	0,00			
Forquilha	24	66,67	24	66,67	92	77,97	1	0,85	173	73,31	9	3,81	265	82,81	39	12,19	417	81,60	1	0,20	413	52,88	0	0,00	0	0,00	0	0,00			
Içara	111	112,12	102	103,03	229	73,16	9	2,88	404	82,28	25	5,09	807	109,35	415	56,23	1202	93,83	1	0,08	1827	90,85	0	0,00	31	1,13	0	0,00			
Lauro Muller	26	74,29	24	68,57	96	93,20	3	2,91	202	91,82	30	13,64	287	98,63	120	41,24	420	100,48	0	0,00	457	80,88	0	0,00	0	0,00	0	0,00			
Morro da Fumaça	37	39,78	36	38,71	65	75,58	37	43,02	144	77,42	57	30,65	239	94,09	221	87,01	428	106,47	395	98,26	546	89,95	0	0,00	0	0,00	0	0,00			
Nova Veneza	42	68,85	40	65,57	94	85,45	76	69,09	181	92,82	52	26,67	279	96,54	1	0,35	411	92,99	0	0,00	516	86,43	0	0,00	0	0,00	0	0,00			
Orleans	67	62,62	54	50,47	151	98,05	7	4,55	272	66,02	39	9,47	411	101,23	252	62,07	639	98,76	114	17,62	643	73,49	0	0,00	0	0,00	0	0,00			
Siderópolis	48	68,57	43	61,43	101	85,59	22	18,64	163	87,17	41	21,93	245	85,96	231	81,05	370	87,26	180	42,45	500	76,45	0	0,00	0	0,00	0	0,00			
Treviso	19	86,36	19	86,36	25	104,17	24	100,00	51	92,73	28	50,91	90	102,27	25	28,41	120	106,19	0	0,00	162	94,19	0	0,00	9	4,11	0	0,00			
Urussanga	73	86,90	72	85,71	172	86,43	3	1,51	367	96,58	174	45,79	485	101,04	152	31,67	707	94,39	0	0,00	810	79,41	0	0,00	0	0,00	0	0,00			
<b>TOTAL UDVE CRICIÚMA</b>	<b>983</b>	<b>78,33</b>	<b>915</b>	<b>72,91</b>	<b>2144</b>	<b>86,10</b>	<b>932</b>	<b>37,43</b>	<b>4151</b>	<b>85,71</b>	<b>1854</b>	<b>38,28</b>	<b>6780</b>	<b>96,05</b>	<b>4010</b>	<b>56,81</b>	<b>10899</b>	<b>94,41</b>	<b>1728</b>	<b>14,97</b>	<b>11792</b>	<b>69,29</b>	<b>26</b>	<b>0,15</b>	<b>40</b>	<b>0,17</b>	<b>0</b>	<b>0,00</b>			
<b>UDVE GRANDE FLORIANÓPOLIS</b>																															
Águas Mornas	20	80,00	15	60,00	43	86,00	8	16,00	68	68,00	4	4,00	163	93,14	106	60,57	197	88,34	1	0,45	275	92,28	0	0,00	81	22,38	0	0,00			
Alfredo Wagner	14	93,33	14	93,33	52	91,23	0	0,00	107	79,26	37	27,41	173	100,00	45	26,01	323	97,00	0	0,00	213	55,47	0	0,00	5	0,97	0	0,00			
Angelina	32	96,97	31	93,94	52	100,00	52	100,00	100	100,00	1	1,00	143	105,93	0	0,00	194	106,59	0	0,00	243	117,39	0	0,00	61	20,54	0	0,00			
Anitápolis	16	80,00	14	70,00	123	439,29	4	14,29	44	84,62	17	32,69	91	113,75	29	36,25	119	117,82	0	0,00	17	10,49	0	0,00	0	0,00	0	0,00			
Antônio Carlos	35	77,78	34	75,56	86	93,48	1	1,09	142	92,81	66	43,14	202	119,53	178	105,33	290	114,17	39	15,35	151	48,55	0	0,00	0	0,00	0	0,00			
Biguaçu	155	101,31	139	90,85	303	91,27	201	60,54	553	115,45	71	14,82	880	89,80	521	53,16	1360	82,03	14	0,84	1677	65,92	0	0,00	0	0,00	0	0,00			
Canelinha	31	51,67	27	45,00	48	48,00	46	46,00	93	93,00	21	21,00	243	126,56	95	49,48	268	96,40	9	3,24	325	79,27	2	0,49	29	6,05	0	0,00			
Florianópolis	2131	116,83	2048	112,28	3488	105,99	3266	99,24	6069	93,13	5587	85,73	9253	93,54	3246	32,81	14844	90,57	317	1,93	11549	51,72	437	1,96	0	0,00	0	0,00			
Garopaba	84	40,00	79	37,62	172	67,19	17	6,64	331	135,66	55	22,54	518	117,19	265	59,95	807	124,35	5	0,77	844	91,34	0	0,00	0	0,00	0	0,00			
Governador Celso Ramos	42	75,00	38	67,86	87	56,86	5	3,27	162	85,26	48	25,26	270	88,24	73	23,86	494	119,90	3	0,73	537	76,06	0	0,00	0	0,00	0	0,00			
Leoberto Leal	15	150,00	12	120,00	17	34,00	0	0,00	53	66,25	0	0,00	68	109,68	68	109,68	98	118,07	80	96,39	80	62,50	145	113,28	25	14,45	0	0,00			
Major Gercino	19	146,15	17	130,77	26	72,22	3	8,33	45	97,83	10	21,74	34	50,75	33	49,25	86	68,25	0	0,00	110	82,71	0	0,00	0	0,00	0	0,00			

MUNICÍPIO	Doses aplicadas em idosos acima de 90 anos				Doses aplicadas em idosos de 85 a 89 anos				Doses aplicadas em idosos de 80 a 84 anos				Doses aplicadas em idosos de 75 a 79 anos				Doses aplicadas em idosos de 70 a 74 anos				Doses aplicadas em idosos de 65 a 69 anos				Doses aplicadas em idosos de 60 a 64 anos			
	D1	%*	D2	%*	D1	%*	D2	%*	D1	%*	D2	%*	D1	%*	D2	%*	D1	%*	D2	%*	D1	%*	D2	%*	D1	%*	D2	%*
Nova Trento	57	64,04	50	56,18	125	82,24	4	2,63	179	136,64	40	30,53	170	63,43	60	22,39	387	89,58	2	0,46	413	71,83	0	0,00	9	1,24	2	0,27
Palhoça	324	67,22	38	7,88	700	69,03	272	26,82	1995	49,96	293	7,34	2058	96,26	546	25,54	4385	117,53	953	25,54	6236	107,15	12	0,21	8	0,10	0	0,00
Paulo Lopes	20	40,00	16	32,00	52	74,29	31	44,29	88	55,00	2	1,25	160	107,38	138	92,62	260	103,17	80	31,75	241	77,00	0	0,00	0	0,00	0	0,00
Rancho Queimado	15	60,00	11	44,00	23	30,67	0	0,00	6	5,83	1	0,97	102	192,45	47	88,68	152	147,57	139	134,95	145	126,09	7	6,09	0	0,00	0	0,00
Santo Amaro da Imperatriz	86	84,31	86	84,31	159	61,87	147	57,20	243	79,67	239	78,36	394	96,33	1	0,24	677	105,12	38	5,90	554	63,17	1	0,11	0	0,00	0	0,00
São Bonifácio	15	88,24	14	82,35	32	84,21	1	2,63	63	90,00	36	51,43	89	90,82	84	85,71	132	122,22	74	68,52	72	42,86	0	0,00	0	0,00	0	0,00
São João Batista	68	53,54	65	51,18	142	91,61	115	74,19	238	72,34	202	61,40	381	108,55	327	93,16	561	106,25	157	29,73	595	78,60	0	0,00	2	0,18	0	0,00
São José	636	114,80	572	103,25	1218	118,02	1084	105,04	2410	126,64	922	48,45	3777	93,86	2167	53,85	6675	96,52	324	4,68	7943	79,59	48	0,48	0	0,00	0	0,00
São Pedro de Alcântara	21	84,00	21	84,00	59	92,19	0	0,00	81	81,00	7	7,00	108	96,43	17	15,18	151	95,57	0	0,00	183	103,98	0	0,00	0	0,00	0	0,00
Tijucas	93	78,81	92	77,97	240	109,09	206	93,64	295	75,84	293	75,32	500	86,51	378	65,40	866	98,63	244	27,79	1375	101,93	6	0,44	0	0,00	0	0,00
<b>TOTAL UDVE GRANDE FLORIANÓPOLIS</b>	<b>3929</b>	<b>96,94</b>	<b>3433</b>	<b>84,70</b>	<b>7247</b>	<b>95,68</b>	<b>5463</b>	<b>72,13</b>	<b>13365</b>	<b>85,24</b>	<b>7952</b>	<b>50,72</b>	<b>19777</b>	<b>94,84</b>	<b>8424</b>	<b>40,40</b>	<b>33326</b>	<b>96,77</b>	<b>2479</b>	<b>7,20</b>	<b>33778</b>	<b>69,41</b>	<b>658</b>	<b>1,35</b>	<b>220</b>	<b>0,36</b>	<b>2</b>	<b>0,00</b>

## UDVE ITAJAÍ

Balneário Camboriú	598	60,59	521	52,79	922	69,32	786	59,10	1857	103,74	1801	100,61	2753	93,64	2477	84,25	4485	95,79	1891	40,39	4742	72,44	76	1,16	45	0,57	0	0,00
Balneário Piçarras	69	93,24	69	93,24	175	107,36	159	97,55	257	88,62	180	62,07	489	128,68	212	55,79	678	113,57	89	14,91	482	53,79	20	2,23	0	0,00	0	0,00
Bombinhas	30	100,00	30	100,00	100	80,00	100	80,00	176	70,40	140	56,00	411	143,21	101	35,19	696	155,01	0	0,00	435	59,51	0	0,00	0	0,00	0	0,00
Camboriú	90	88,24	56	54,90	146	41,36	109	30,88	390	60,19	324	50,00	767	107,88	637	89,59	1274	106,70	720	60,30	1969	99,44	0	0,00	0	0,00	0	0,00
Ilhota	40	58,82	37	54,41	58	54,21	49	45,79	113	58,25	88	45,36	176	84,62	42	20,19	320	108,84	0	0,00	384	83,30	0	0,00	0	0,00	0	0,00
Itajaí	370	87,47	333	78,72	846	102,67	655	79,49	2749	157,99	2345	134,77	2305	82,15	1704	60,73	3895	82,19	65	1,37	2182	31,52	4	0,06	13	0,14	2	0,02
Itapema	116	114,85	111	109,90	256	174,15	229	155,78	557	56,04	500	50,30	1047	99,62	832	79,16	1737	104,32	506	30,39	2006	78,02	7	0,27	62	1,79	4	0,12
Luiz Alves	36	81,82	35	79,55	50	94,34	47	88,68	108	92,31	105	89,74	156	92,86	134	79,76	228	100,44	12	5,29	134	34,63	0	0,00	0	0,00	0	0,00
Navegantes	95	57,23	0	0,00	200	72,99	180	65,69	290	49,83	170	29,21	530	48,62	380	34,86	1100	63,04	600	34,38	1583	62,97	0	0,00	9	0,26	0	0,00
Penha	66	66,00	61	61,00	206	75,46	208	76,19	344	86,43	282	70,85	531	81,44	306	46,93	970	104,08	39	4,18	524	37,59	0	0,00	0	0,00	0	0,00
Porto Belo	49	47,12	42	40,38	93	62,42	45	30,20	135	47,04	62	21,60	330	102,48	102	31,68	570	106,34	150	27,99	590	71,26	0	0,00	0	0,00	0	0,00
<b>TOTAL UDVE ITAJAÍ</b>	<b>1559</b>	<b>70,90</b>	<b>1295</b>	<b>58,89</b>	<b>3052</b>	<b>80,36</b>	<b>2567</b>	<b>67,59</b>	<b>6976</b>	<b>95,69</b>	<b>5997</b>	<b>82,26</b>	<b>9495</b>	<b>89,45</b>	<b>6927</b>	<b>65,26</b>	<b>15953</b>	<b>93,51</b>	<b>4072</b>	<b>23,87</b>	<b>15031</b>	<b>59,57</b>	<b>107</b>	<b>0,42</b>	<b>129</b>	<b>0,39</b>	<b>6</b>	<b>0,02</b>

## UDVE JARAGUÁ DO SUL

Corupá	41	77,36	37	69,81	100	84,75	2	1,69	178	88,56	105	52,24	286	98,62	157	54,14	419	102,20	85	20,73	524	93,74	6	1,07	6	0,84	0	0,00
Guaramirim	66	91,67	47	65,28	192	75,59	95	37,40	220	59,30	1	0,27	547	118,66	0	0,00	289	41,64	0	0,00	432	40,00	0	0,00	0	0,00	0	0,00
Jaraguá do Sul	376	163,48	314	136,52	836	128,62	134	20,62	1438	138,40	431	41,48	2417	115,87	520	24,93	3814	111,36	512	14,95	3196	61,50	67	1,29	63	0,86	0	0,00
Massaranduba	61	85,92	58	81,69	122	91,73	18	13,53	200	90,50	78	35,29	339	91,37	212	57,14	512	97,90	137	26,20	553	79,00	0	0,00	4	0,50	0	0,00
Schroeder	35	66,04	33	62,26	52	96,30	11	20,37	150	114,50	67	51,15	234	102,18	47	20,52	346	86,93	2	0,50	424	77,51	2	0,37	79	10,23	4	0,52
<b>TOTAL UDVE JARAGUÁ DO SUL</b>	<b>579</b>	<b>120,88</b>	<b>489</b>	<b>102,09</b>	<b>1302</b>	<b>107,69</b>	<b>260</b>	<b>21,51</b>	<b>2186</b>	<b>111,36</b>	<b>682</b>	<b>34,74</b>	<b>3823</b>	<b>111,23</b>	<b>936</b>	<b>27,23</b>	<b>5380</b>	<b>98,72</b>	<b>736</b>	<b>13,50</b>	<b>5129</b>	<b>63,45</b>	<b>75</b>	<b>0,93</b>	<b>152</b>	<b>1,36</b>	<b>4</b>	<b>0,04</b>

## UDVE JOAÇABA

Abdon Batista	4	28,57	3	21,43	13	100,00	0	0,00	34	100,00	12	35,29	84	115,07	67	91,78	107	104,90	21	20,59	116	81,12	0	0,00	0	0,00	0	0,00
Água Doce	33	132,00	27	108,00	59	80,82	2	2,74	92	32,86	8	2,86	178	99,44	133	74,30	214	97,27	178	80,91	265	94,64	70	25,00	89	25,43	0	0,00
Brunópolis	10	50,00	10	50,00	19	111,76	13	76,47	40	68,97	7	12,07	64	103,23	59	95,16	99	113,79	85	97,70	132	110,00	22	18,33	3	2,34	0	0,00
Campos Novos	87	31,07	81	28,93	187	73,33	100	39,22	371	79,61	26	5,58	606	88,21	349	50,80	850	88,17	0	0,00	733	54,70	0	0,00	0	0,00	0	0,00
Capinzal	61	58,10	57	54,29	123	76,88	38	23,75	245	148,48	104	63,03	373	82,89	97	21,56	539	79,97	0	0,00	642	75,18	0	0,00	3	0,29	0	0,00
Catanduvas	17	47,22	16	44,44	61	92,42	0	0,00	121	95,28	70	55,12	177	88,50	174	87,00	280	86,15	88	27,08	283	70,22	0	0,00	0	0,00	0	0,00
Celso Ramos	8	36,36	8	36,36	22	110,00	11	55,00	39	100,00	23	58,97	71	100,00	69	97,18	102	117,24	36	41,38	97	75,78	0	0,00	0	0,00	0	0,00
Erval Velho	27	39,71	27	39,71	51	85,00	49	81,67	88	73,33	21	17,50	137	95,14	117	81,25	194	102,65	0	0,00	148	58,73	0	0,00	0	0,00	0	0,00
Herval D'oeste	75	56,82	71	53,79	131	64,53	28	13,79	315	75,00	38	9,05	456	102,01	410	91,72	609	92,41	328	49,77	809	86,25	0	0,00	2	0,17	0	0,00
Ibicaré	18	94,74	18	94,74	43	95,56	1	2,22	70	92,11	33	43,42	102	100,99	87	86,14	153	105,52	54	37,24	143	71,86	0	0,00	0	0,00	0	0,00

MUNICÍPIO	Doses aplicadas em idosos acima de 90 anos				Doses aplicadas em idosos de 85 a 89 anos				Doses aplicadas em idosos de 80 a 84 anos				Doses aplicadas em idosos de 75 a 79 anos				Doses aplicadas em idosos de 70 a 74 anos				Doses aplicadas em idosos de 65 a 69 anos				Doses aplicadas em idosos de 60 a 64 anos			
	D1	%*	D2	%*	D1	%*	D2	%*	D1	%*	D2	%*	D1	%*	D2	%*	D1	%*	D2	%*	D1	%*	D2	%*	D1	%*	D2	%*
Jaborá	11	78,57	9	64,29	30	100,00	2	6,67	89	123,61	64	88,89	126	107,69	1	0,85	197	111,30	0	0,00	3	1,71	0	0,00	0	0,00	0	0,00
Joaçaba	112	40,73	118	42,91	175	88,38	92	46,46	454	95,98	152	32,14	686	113,39	438	72,40	830	89,06	8	0,86	1060	86,46	0	0,00	0	0,00	0	0,00
Lacerdópolis	10	100,00	10	100,00	21	84,00	0	0,00	66	98,51	27	40,30	71	101,43	54	77,14	101	87,83	18	15,65	129	94,85	0	0,00	32	26,67	0	0,00
Luzerna	32	23,53	32	23,53	59	96,72	58	95,08	119	93,70	72	56,69	184	94,85	131	67,53	270	99,26	220	80,88	283	86,54	0	0,00	10	2,81	0	0,00
Monte Carlo	24	50,00	16	33,33	28	31,11	28	31,11	48	60,00	4	5,00	128	79,01	98	60,49	178	71,77	2	0,81	282	88,68	0	0,00	178	39,38	0	0,00
Ouro	38	76,00	36	72,00	76	126,67	17	28,33	112	124,44	88	97,78	149	84,66	23	13,07	287	107,49	0	0,00	250	69,25	0	0,00	0	0,00	0	0,00
Tangará	30	75,00	29	72,50	79	94,05	18	21,43	124	89,21	71	51,08	200	95,69	172	82,30	250	82,24	69	22,70	272	79,30	0	0,00	0	0,00	0	0,00
Treze Tílias	20	133,33	18	120,00	39	134,48	7	24,14	79	121,54	47	72,31	104	83,20	7	5,60	213	104,41	0	0,00	125	47,53	0	0,00	0	0,00	0	0,00
Vargem	6	60,00	5	50,00	12	100,00	1	8,33	20	100,00	14	70,00	64	110,34	58	100,00	86	102,38	67	79,76	62	66,67	1	1,08	0	0,00	0	0,00
Vargem Bonita	8	72,73	8	72,73	24	92,31	0	0,00	71	107,58	42	63,64	100	131,58	83	109,21	136	124,77	24	22,02	100	67,11	0	0,00	10	4,35	0	0,00
Zortéa	14	140,00	11	110,00	16	114,29	0	0,00	43	95,56	20	44,44	79	103,95	30	39,47	107	97,27	0	0,00	120	79,47	0	0,00	0	0,00	0	0,00
<b>TOTAL UDVE JOAÇABA</b>	<b>645</b>	<b>48,13</b>	<b>610</b>	<b>45,52</b>	<b>1268</b>	<b>82,28</b>	<b>465</b>	<b>30,18</b>	<b>2640</b>	<b>87,16</b>	<b>943</b>	<b>31,13</b>	<b>4139</b>	<b>96,66</b>	<b>2657</b>	<b>62,05</b>	<b>5802</b>	<b>92,48</b>	<b>1198</b>	<b>19,09</b>	<b>6054</b>	<b>73,84</b>	<b>93</b>	<b>1,13</b>	<b>327</b>	<b>3,18</b>	<b>0</b>	<b>0,00</b>
<b>UDVE JOINVILLE</b>																												
Araquari	44	52,38	31	36,90	87	73,73	16	13,56	209	75,72	103	37,32	276	87,90	191	60,83	548	102,05	275	51,21	559	65,84	11	1,30	23	1,80	0	0,00
Balneário Barra do Sul	28	28,00	28	28,00	82	49,10	9	5,39	192	69,06	37	13,31	390	93,53	235	56,35	699	113,29	389	63,05	478	59,82	6	0,75	0	0,00	0	0,00
Barra Velha	129	52,23	66	26,72	160	37,30	8	1,86	390	79,59	46	9,39	631	109,17	340	58,82	1010	123,77	18	2,21	765	63,54	0	0,00	2	0,12	0	0,00
Garuva	29	93,55	28	90,32	57	79,17	12	16,67	131	94,24	117	84,17	221	85,33	158	61,00	314	81,77	69	17,97	313	54,06	0	0,00	0	0,00	0	0,00
Itapoá	47	68,12	40	57,97	103	60,59	2	1,18	251	78,44	51	15,94	514	95,01	124	22,92	990	110,86	3	0,34	996	80,98	0	0,00	0	0,00	0	0,00
Joinville	1175	176,16	1014	152,02	2373	104,49	157	6,91	4704	119,03	1223	30,95	7070	83,93	8	0,09	11856	82,75	0	0,00	10160	46,99	1	0,00	0	0,00	0	0,00
São Francisco do Sul	126	262,50	126	262,50	200	13,33	18	1,20	374	49,87	8	1,07	568	58,98	15	1,56	1354	88,21	197	12,83	1906	87,51	2	0,09	27	0,96	0	0,00
São João do Itaperiú	15	150,00	15	150,00	30	66,67	2	4,44	41	73,21	2	3,57	73	123,73	66	111,86	100	95,24	41	39,05	150	106,38	3	2,13	22	13,10	0	0,00
<b>TOTAL UDVE JOINVILLE</b>	<b>1593</b>	<b>126,83</b>	<b>1348</b>	<b>107,32</b>	<b>3092</b>	<b>64,79</b>	<b>224</b>	<b>4,69</b>	<b>6292</b>	<b>100,50</b>	<b>1587</b>	<b>25,35</b>	<b>9743</b>	<b>84,32</b>	<b>1137</b>	<b>9,84</b>	<b>16871</b>	<b>87,80</b>	<b>992</b>	<b>5,16</b>	<b>15327</b>	<b>53,59</b>	<b>23</b>	<b>0,08</b>	<b>74</b>	<b>0,20</b>	<b>0</b>	<b>0,00</b>
<b>UDVE LAGES</b>																												
Anita Garibaldi	25	96,15	23	88,46	68	75,56	2	2,22	107	83,59	24	18,75	207	114,36	186	102,76	295	116,14	39	15,35	221	68,21	0	0,00	0	0,00	0	0,00
Bocaina do Sul	14	100,00	13	92,86	20	90,91	20	90,91	37	84,09	2	4,55	69	101,47	25	36,76	124	111,71	0	0,00	133	82,10	0	0,00	0	0,00	0	0,00
Bom Jardim da Serra	6	66,67	5	55,56	21	55,26	2	5,26	55	80,88	11	16,18	79	73,15	63	58,33	124	107,83	0	0,00	169	96,02	0	0,00	27	13,24	0	0,00
Bom Retiro	22	110,00	22	110,00	61	119,61	61	119,61	127	144,32	120	136,36	170	96,05	139	78,53	214	83,27	82	31,91	341	99,42	2	0,58	0	0,00	0	0,00
Campo Belo do Sul	22	100,00	22	100,00	56	90,32	6	9,68	92	84,40	36	33,03	164	118,84	107	77,54	229	108,53	89	42,18	219	79,35	1	0,36	3	0,81	0	0,00
Capão Alto	8	114,29	8	114,29	19	73,08	1	3,85	43	87,76	7	14,29	60	100,00	43	71,67	99	120,73	0	0,00	104	101,96	0	0,00	5	3,27	0	0,00
Cerro Negro	10	66,67	10	66,67	28	62,22	5	11,11	57	95,00	12	20,00	101	131,17	69	89,61	120	120,00	41	41,00	120	83,33	0	0,00	0	0,00	0	0,00
Correia Pinto	27	270,00	26	260,00	55	55,00	0	0,00	158	83,16	45	23,68	229	98,28	144	61,80	441	111,08	0	0,00	408	85,71	0	0,00	0	0,00	0	0,00
Lages	527	67,05	440	55,98	936	83,87	827	74,10	1932	89,16	381	17,58	2962	91,31	2136	65,84	4483	92,36	245	5,05	5327	84,85	12	0,19	0	0,00	0	0,00
Otacílio Costa	26	520,00	25	500,00	107	53,50	7	3,50	201	89,33	10	4,44	183	59,42	138	44,81	528	103,94	338	66,54	485	71,43	5	0,74	99	12,21	0	0,00
Painel	7	100,00	5	71,43	20	74,07	1	3,70	34	72,34	4	8,51	72	120,00	52	86,67	152	192,41	28	35,44	96	84,21	0	0,00	0	0,00	0	0,00
Palmeira	12	80,00	11	73,33	22	55,00	0	0,00	38	55,88	0	0,00	50	86,21	0	0,00	90	80,36	0	0,00	117	95,90	0	0,00	56	40,88	0	0,00
Ponte Alta	11	100,00	10	90,91	33	117,86	3	10,71	58	89,23	26	40,00	66	63,46	20	19,23	124	94,66	42	32,06	38	19,19	0	0,00	0	0,00	0	0,00
Rio Rufino	10	90,91	10	90,91	13	100,00	13	100,00	26	86,67	26	86,67	44	84,62	43	82,69	83	116,90	72	101,41	106	91,38	2	1,72	5	4,20	1	0,84
São Joaquim	65	57,02	57	50,00	111	69,38	25	15,63	313	130,42	39	16,25	452	85,28	415	78,30	687	94,76	50	6,90	579	55,41	0	0,00	5	0,37	0	0,00
São José do Cerrito	34	113,33	34	113,33	86	87,76	70	71,43	98	65,33	46	30,67	198	100,51	40	20,30	285	94,06	0	0,00	260	64,84	0	0,00	0	0,00	0	0,00
Urubici	33	82,50	28	70,00	47	49,47	4	4,21	175	114,38	83	54,25	228	109,09	69	33,01	307	92,19	1	0,30	441	102,32	0	0,00	3	0,55	0	0,00
Urupema	10	58,82	10	58,82	16	88,89	3	16,67	35	68,63	17	33,33	71	91,03	71	91,03	104	100,97	49	47,57	120	103,45	0	0,00	9	6,57	0	0,00
<b>TOTAL UDVE LAGES</b>	<b>869</b>	<b>74,98</b>	<b>759</b>	<b>65,49</b>	<b>1719</b>	<b>77,12</b>	<b>1050</b>	<b>47,11</b>	<b>3586</b>	<b>91,20</b>	<b>889</b>	<b>22,61</b>	<b>5405</b>	<b>91,89</b>	<b>3760</b>	<b>63,92</b>	<b>8489</b>	<b>97,06</b>	<b>1076</b>	<b>12,30</b>	<b>9284</b>	<b>80,71</b>	<b>22</b>	<b>0,19</b>	<b>212</b>	<b>1,46</b>	<b>1</b>	<b>0,01</b>

MUNICÍPIO	Doses aplicadas em idosos acima de 90 anos				Doses aplicadas em idosos de 85 a 89 anos				Doses aplicadas em idosos de 80 a 84 anos				Doses aplicadas em idosos de 75 a 79 anos				Doses aplicadas em idosos de 70 a 74 anos				Doses aplicadas em idosos de 65 a 69 anos				Doses aplicadas em idosos de 60 a 64 anos			
	D1	%*	D2	%*	D1	%*	D2	%*	D1	%*	D2	%*	D1	%*	D2	%*	D1	%*	D2	%*	D1	%*	D2	%*	D1	%*	D2	%*
<b>UDVE MAFRA</b>																												
Bela Vista do Toldo	11	137,50	10	125,00	23	65,71	0	0,00	55	134,15	12	29,27	73	82,02	24	26,97	136	99,27	2	1,46	95	47,50	0	0,00	0	0,00	0	0,00
Campo Alegre	28	100,00	27	96,43	61	64,21	1	1,05	146	113,18	46	35,66	224	89,24	202	80,48	355	93,92	128	33,86	243	48,60	0	0,00	0	0,00	0	0,00
Canoinhas	97	48,50	85	42,50	262	61,94	8	1,89	576	185,81	276	89,03	858	89,75	744	77,82	1410	98,88	169	11,85	998	50,43	0	0,00	0	0,00	0	0,00
Irineópolis	27	90,00	27	90,00	63	91,30	2	2,90	89	89,00	25	25,00	202	105,21	61	31,77	264	91,99	0	0,00	192	58,54	0	0,00	0	0,00	0	0,00
Itaiópolis	43	65,15	40	60,61	135	65,85	4	1,95	196	93,33	74	35,24	353	95,41	321	86,76	485	95,47	167	32,87	455	64,08	1	0,14	4	0,44	0	0,00
Mafra	157	99,37	143	90,51	278	86,88	17	5,31	588	93,93	253	40,42	927	93,26	407	40,95	1442	96,52	40	2,68	1156	53,69	0	0,00	0	0,00	0	0,00
Major Vieira	16	45,71	16	45,71	43	93,48	5	10,87	83	66,94	12	9,68	137	97,86	97	69,29	202	113,48	5	2,81	278	99,29	0	0,00	1	0,25	0	0,00
Monte Castelo	20	62,50	18	56,25	44	72,13	0	0,00	71	80,68	25	28,41	137	93,84	43	29,45	177	93,65	0	0,00	126	45,99	0	0,00	0	0,00	0	0,00
Papanduva	44	58,67	44	58,67	60	82,19	5	6,85	100	50,51	84	42,42	217	70,45	177	57,47	268	61,75	74	17,05	361	52,86	0	0,00	0	0,00	0	0,00
Porto União	131	89,73	112	76,71	263	93,26	8	2,84	476	104,85	234	51,54	727	102,83	484	68,46	1019	98,45	188	18,16	1059	77,02	0	0,00	0	0,00	0	0,00
Rio Negrinho	58	103,57	53	94,64	157	145,37	42	38,89	388	142,12	188	68,86	583	91,96	253	39,91	843	91,04	38	4,10	475	34,22	9	0,65	0	0,00	0	0,00
São Bento do Sul	164	68,33	159	66,25	356	101,42	48	13,68	643	127,58	316	62,70	1125	90,14	947	75,88	1708	90,42	312	16,52	1495	50,85	13	0,44	0	0,00	0	0,00
Três Barras	31	91,18	26	76,47	62	77,50	2	2,50	153	102,68	100	67,11	290	96,03	193	63,91	415	94,75	121	27,63	510	85,00	0	0,00	0	0,00	0	0,00
<b>TOTAL UDVE MAFRA</b>	<b>827</b>	<b>74,64</b>	<b>760</b>	<b>68,59</b>	<b>1807</b>	<b>84,12</b>	<b>142</b>	<b>6,61</b>	<b>3564</b>	<b>111,17</b>	<b>1645</b>	<b>51,31</b>	<b>5853</b>	<b>92,36</b>	<b>3953</b>	<b>62,38</b>	<b>8724</b>	<b>93,62</b>	<b>1244</b>	<b>13,35</b>	<b>7443</b>	<b>55,50</b>	<b>23</b>	<b>0,17</b>	<b>5</b>	<b>0,03</b>	<b>0</b>	<b>0,00</b>
<b>UDVE RIO DO SUL</b>																												
Agrorlândia	26	108,33	24	100,00	49	61,25	1	1,25	113	84,33	34	25,37	193	87,33	149	67,42	278	95,86	82	28,28	309	85,83	1	0,28	0	0,00	0	0,00
Agronômica	9	75,00	8	66,67	24	82,76	0	0,00	53	79,10	29	43,28	103	100,98	95	93,14	157	96,91	107	66,05	196	93,78	0	0,00	1	0,42	0	0,00
Atalanta	8	88,89	7	77,78	11	64,71	0	0,00	48	90,57	18	33,96	73	105,80	48	69,57	119	109,17	2	1,83	144	97,96	0	0,00	8	4,60	0	0,00
Aurora	18	94,74	17	89,47	29	90,63	0	0,00	75	90,36	20	24,10	127	104,96	65	53,72	177	108,59	0	0,00	204	91,48	0	0,00	0	0,00	0	0,00
Braço do Trombudo	7	43,75	7	43,75	22	70,97	2	6,45	44	83,02	17	32,08	72	91,14	64	81,01	128	105,79	32	26,45	159	99,38	0	0,00	4	2,76	0	0,00
Chapadão do Lageado	8	133,33	7	116,67	14	93,33	1	6,67	31	106,90	19	65,52	55	137,50	49	122,50	67	113,56	57	96,61	57	60,00	0	0,00	0	0,00	0	0,00
Dona Emma	8	100,00	6	75,00	27	87,10	1	3,23	46	112,20	30	73,17	116	128,89	80	88,89	92	76,67	28	23,33	145	82,86	0	0,00	0	0,00	0	0,00
Ibirama	31	46,27	27	40,30	101	86,32	41	35,04	248	84,07	55	18,64	313	86,46	271	74,86	474	100,42	105	22,25	474	67,33	0	0,00	3	0,33	0	0,00
Imbuia	10	200,00	10	200,00	29	64,44	0	0,00	61	100,00	12	19,67	98	100,00	56	57,14	169	108,33	3	1,92	220	92,83	0	0,00	1	0,32	0	0,00
Ituporanga	41	66,13	41	66,13	115	77,18	40	26,85	249	103,75	84	35,00	398	99,75	93	23,31	653	99,54	0	0,00	471	54,01	0	0,00	2	0,18	0	0,00
José Boiteux	10	83,33	10	83,33	29	103,57	24	85,71	57	123,91	39	84,78	119	111,21	69	64,49	107	78,10	99	72,26	148	81,77	0	0,00	0	0,00	0	0,00
Laurentino	24	100,00	24	100,00	40	160,00	4	16,00	75	136,36	59	107,27	126	110,53	116	101,75	191	109,14	38	21,71	119	42,50	0	0,00	0	0,00	0	0,00
Lontras	20	111,11	18	100,00	65	68,42	4	4,21	109	60,56	15	8,33	170	83,74	164	80,79	271	93,13	67	23,02	321	77,35	0	0,00	0	0,00	0	0,00
Mirim Doce	4	133,33	4	133,33	14	66,67	0	0,00	40	74,07	22	40,74	66	108,20	38	62,30	111	106,73	0	0,00	112	104,67	0	0,00	24	20,00	0	0,00
Petrolândia	18	112,50	18	112,50	45	76,27	1	1,69	107	100,94	36	33,96	146	102,82	60	42,25	235	124,34	3	1,59	229	81,49	0	0,00	0	0,00	0	0,00
Pouso Redondo	26	92,86	32	114,29	100	125,00	67	83,75	165	113,79	147	101,38	283	83,98	178	52,82	416	92,65	108	24,05	488	84,87	3	0,52	2	0,25	0	0,00
Presidente Getúlio	38	76,00	36	72,00	78	58,21	11	8,21	200	63,69	55	17,52	298	85,14	203	58,00	466	92,09	101	19,96	465	72,09	0	0,00	9	1,10	0	0,00
Presidente Nereu	11	110,00	9	90,00	25	73,53	12	35,29	36	81,82	7	15,91	45	90,00	27	54,00	83	113,70	76	104,11	60	47,24	0	0,00	0	0,00	0	0,00
Rio do Campo	10	76,92	9	69,23	32	64,00	3	6,00	61	244,00	61	244,00	132	118,92	26	23,42	198	111,24	0	0,00	106	47,75	0	0,00	0	0,00	0	0,00
Rio do Oeste	21	91,30	21	91,30	56	98,25	9	15,79	102	100,99	53	52,48	148	77,89	71	37,37	246	77,85	0	0,00	301	85,51	0	0,00	0	0,00	0	0,00
Rio do Sul	171	106,88	171	106,88	383	89,07	336	78,14	652	130,40	255	51,00	1035	81,75	540	42,65	1827	94,47	102	5,27	2028	75,70	14	0,52	0	0,00	0	0,00
Salete	10	100,00	9	90,00	24	60,00	0	0,00	80	100,00	25	31,25	169	101,81	45	27,11	216	84,38	0	0,00	310	91,18	0	0,00	0	0,00	0	0,00
Santa Terezinha	14	140,00	14	140,00	28	70,00	9	22,50	83	84,69	69	70,41	142	111,81	15	11,81	227	114,07	0	0,00	111	38,41	0	0,00	0	0,00	0	0,00
Taió	40	88,89	40	88,89	114	85,71	25	18,80	353	142,34	81	32,66	381	95,01	319	79,55	566	95,77	69	11,68	557	72,24	0	0,00	0	0,00	0	0,00
Trombudo Central	23	95,83	21	87,50	49	113,95	41	95,35	76	131,03	24	41,38	150	89,29	113	67,26	211	88,66	110	46,22	238	73,01	1	0,31	69	19,88	0	0,00
Vidal Ramos	16	84,21	15	78,95	29	96,67	0	0,00	65	100,00	29	44,62	110	93,22	110	93,22	187	108,09	151	87,28	174	75,32	0	0,00	0	0,00	0	0,00
Vitor Meireles	18	25,71	17	24,29	27	54,00	27	54,00	57	87,69	24	36,92	97	106,59	74	81,32	164	104,46	79	50,32	150	90,36	1	0,60	10	4,10	0	0,00
Witmarsum	5	100,00	5	100,00	23	41,82	1	1,82	38	58,46	3	4,62	65	97,01	48	71,64	131	129,70	83	82,18	140	92,11	0	0,00	0	0,00	0	0,00
<b>TOTAL UDVE RIO DO SUL</b>	<b>645</b>	<b>83,98</b>	<b>627</b>	<b>81,64</b>	<b>1582</b>	<b>81,13</b>	<b>660</b>	<b>33,85</b>	<b>3324</b>	<b>100,57</b>	<b>1322</b>	<b>40,00</b>	<b>5230</b>	<b>92,57</b>	<b>3186</b>	<b>56,39</b>	<b>8167</b>	<b>97,52</b>	<b>1502</b>	<b>17,93</b>	<b>8436</b>	<b>74,52</b>	<b>20</b>	<b>0,18</b>	<b>133</b>	<b>0,95</b>	<b>0</b>	<b>0,00</b>



MUNICÍPIO	Doses aplicadas em idosos acima de 90 anos				Doses aplicadas em idosos de 85 a 89 anos				Doses aplicadas em idosos de 80 a 84 anos				Doses aplicadas em idosos de 75 a 79 anos				Doses aplicadas em idosos de 70 a 74 anos				Doses aplicadas em idosos de 65 a 69 anos				Doses aplicadas em idosos de 60 a 64 anos			
	D1	%*	D2	%*	D1	%*	D2	%*	D1	%*	D2	%*	D1	%*	D2	%*	D1	%*	D2	%*	D1	%*	D2	%*	D1	%*	D2	%*
<b>UDVE SÃO MIGUEL DO OESTE</b>																												
Anchieta	21	75,00	21	75,00	62	96,88	0	0,00	109	90,83	53	44,17	159	111,19	124	86,71	234	120,00	81	41,54	273	99,64	0	0,00	0	0,00	0	0,00
Bandeirante	13	92,86	10	71,43	35	87,50	12	30,00	52	106,12	8	16,33	65	78,31	59	71,08	117	95,12	72	58,54	152	106,29	0	0,00	0	0,00	0	0,00
Barra Bonita	7	100,00	7	100,00	16	94,12	0	0,00	31	83,78	8	21,62	66	110,00	64	106,67	87	124,29	36	51,43	77	88,51	0	0,00	0	0,00	0	0,00
Belmonte	12	100,00	12	100,00	19	90,48	0	0,00	46	88,46	0	0,00	83	97,65	77	90,59	95	105,56	11	12,22	135	103,85	0	0,00	137	89,54	0	0,00
Descanso	42	131,25	30	93,75	90	93,75	6	6,25	139	84,76	58	35,37	261	102,76	143	56,30	356	107,23	4	1,20	470	99,79	2	0,42	2	0,34	0	0,00
Dionísio Cerqueira	41	68,33	36	60,00	80	72,73	12	10,91	161	64,40	27	10,80	270	65,69	78	18,98	405	79,10	14	2,73	581	75,26	0	0,00	716	77,32	0	0,00
Flor Do Sertão	8	100,00	8	100,00	0	0,00	0	0,00	31	86,11	9	25,00	50	87,72	46	80,70	76	97,44	0	0,00	87	101,16	0	0,00	41	43,16	0	0,00
Guaraciaba	63	75,90	63	75,90	97	77,60	13	10,40	192	87,27	196	89,09	71	25,54	71	25,54	269	67,42	1	0,25	109	20,26	0	0,00	7	1,02	0	0,00
Guarujá do Sul	23	67,65	21	61,76	48	71,64	1	1,49	86	81,13	30	28,30	125	100,00	96	76,80	191	95,02	0	0,00	223	86,77	0	0,00	0	0,00	0	0,00
Iporã do Oeste	35	89,74	33	84,62	75	87,21	6	6,98	148	87,57	80	47,34	211	106,03	106	53,27	303	97,12	0	0,00	378	81,47	0	0,00	2	0,36	1	0,18
Itapiranga	33	100,00	29	87,88	87	51,18	63	37,06	100	50,00	74	37,00	304	95,00	165	51,56	466	101,75	7	1,53	487	74,46	0	0,00	0	0,00	0	0,00
Mondaí	33	89,19	32	86,49	62	92,54	4	5,97	140	90,32	36	23,23	220	96,07	197	86,03	288	95,36	125	41,39	423	93,79	0	0,00	0	0,00	0	0,00
Palma Sola	12	30,00	12	30,00	33	55,00	0	0,00	91	91,00	17	17,00	148	103,50	112	78,32	196	92,89	0	0,00	290	107,41	0	0,00	15	3,88	0	0,00
Paraíso	8	88,89	8	88,89	33	70,21	8	17,02	79	87,78	44	48,89	102	93,58	52	47,71	152	110,14	0	0,00	188	87,85	0	0,00	0	0,00	0	0,00
Princesa	9	69,23	9	69,23	22	91,67	5	20,83	53	100,00	19	35,85	54	80,60	49	73,13	88	107,32	62	75,61	109	100,93	0	0,00	0	0,00	0	0,00
Riqueza	13	100,00	12	92,31	31	100,00	3	9,68	74	119,35	37	59,68	145	102,84	35	24,82	187	95,90	1	0,51	214	92,64	0	0,00	0	0,00	0	0,00
Romelândia	22	52,38	21	50,00	35	77,78	1	2,22	100	87,72	34	29,82	154	110,79	56	40,29	221	112,76	0	0,00	244	85,92	0	0,00	0	0,00	0	0,00
Santa Helena	14	100,00	13	92,86	26	92,86	0	0,00	34	91,89	13	35,14	57	111,76	28	54,90	116	117,17	0	0,00	73	61,86	0	0,00	0	0,00	0	0,00
São João do Oeste	19	95,00	18	90,00	52	92,86	0	0,00	115	91,27	56	44,44	180	97,30	179	96,76	204	72,34	90	31,91	316	75,42	0	0,00	0	0,00	0	0,00
São José do Cedro	54	101,89	51	96,23	134	97,10	9	6,52	219	96,48	133	58,59	333	92,50	67	18,61	453	95,97	1	0,21	469	70,85	0	0,00	0	0,00	0	0,00
São Miguel do Oeste	129	104,88	123	100,00	297	60,86	0	0,00	353	76,91	0	0,00	633	72,68	300	34,44	1190	91,19	400	30,65	348	19,87	60	3,43	0	0,00	0	0,00
Tunápolis	19	100,00	18	94,74	35	97,22	2	5,56	88	94,62	52	55,91	120	100,00	104	86,67	197	105,35	62	33,16	196	87,50	0	0,00	0	0,00	0	0,00
<b>TOTAL UDVE SÃO MIGUEL DO OESTE</b>	<b>630</b>	<b>85,95</b>	<b>587</b>	<b>80,08</b>	<b>1369</b>	<b>75,01</b>	<b>145</b>	<b>7,95</b>	<b>2441</b>	<b>83,62</b>	<b>984</b>	<b>33,71</b>	<b>3811</b>	<b>86,03</b>	<b>2208</b>	<b>49,84</b>	<b>5891</b>	<b>94,42</b>	<b>967</b>	<b>15,50</b>	<b>5842</b>	<b>67,87</b>	<b>62</b>	<b>0,72</b>	<b>920</b>	<b>8,47</b>	<b>1</b>	<b>0,01</b>
<b>UDVE TUBARÃO</b>																												
Armazém	15	115,38	15	115,38	109	77,86	0	0,00	99	98,02	0	0,00	163	97,60	113	67,66	258	105,74	0	0,00	279	84,80	0	0,00	0	0,00	0	0,00
Braço do Norte	55	72,37	49	64,47	139	92,67	14	9,33	283	101,07	133	47,50	475	93,50	430	84,65	724	98,50	131	17,82	770	71,10	1	0,09	0	0,00	0	0,00
Capivari de Baixo	38	29,23	29	22,31	109	37,59	21	7,24	241	81,42	7	2,36	380	89,83	220	52,01	687	100,29	306	44,67	651	65,10	0	0,00	0	0,00	0	0,00
Grão Pará	14	93,33	14	93,33	34	65,38	0	0,00	79	98,75	14	17,50	135	102,27	120	90,91	189	95,45	4	2,02	224	76,45	0	0,00	0	0,00	0	0,00
Gravatá	39	68,42	38	66,67	86	101,18	2	2,35	128	85,91	19	12,75	186	68,89	26	9,63	426	103,90	4	0,98	493	94,08	0	0,00	0	0,00	0	0,00
Imarú	60	41,96	55	38,46	90	44,12	72	35,29	170	61,15	18	6,47	360	107,46	191	57,01	497	108,52	22	4,80	357	63,41	4	0,71	28	4,01	0	0,00
Imbituba	156	82,54	154	81,48	448	109,00	273	66,42	575	79,97	555	77,19	907	84,45	402	37,43	1276	82,64	1	0,06	988	47,61	0	0,00	0	0,00	0	0,00
Jaguaruna	87	102,35	64	75,29	118	81,38	19	13,10	248	95,75	135	52,12	302	62,53	369	76,40	913	121,25	241	32,01	499	45,99	0	0,00	0	0,00	0	0,00
Laguna	148	92,50	146	91,25	282	74,02	20	5,25	634	92,55	243	35,47	1124	96,98	786	67,82	1648	91,91	218	12,16	1549	67,52	0	0,00	0	0,00	0	0,00
Pedras Grandes	19	111,76	19	111,76	33	89,19	10	27,03	52	81,25	23	35,94	102	104,08	81	82,65	187	128,08	41	28,08	104	51,74	1	0,50	0	0,00	0	0,00
Pescaria Brava	24	75,00	23	71,88	57	82,61	8	11,59	113	100,00	24	21,24	205	99,03	163	78,74	337	100,60	54	16,12	257	67,63	3	0,79	0	0,00	0	0,00
Rio Fortuna	3	60,00	2	40,00	36	59,02	17	27,87	78	102,63	3	3,95	126	106,78	61	51,69	158	108,97	0	0,00	238	108,18	0	0,00	14	4,90	0	0,00
Sangão	18	75,00	16	66,67	27	69,23	0	0,00	66	83,54	8	10,13	108	78,83	55	40,15	224	106,16	0	0,00	299	88,20	0	0,00	26	5,91	0	0,00
Santa Rosa de Lima	7	87,50	7	87,50	40	210,53	0	0,00	20	47,62	11	26,19	89	171,15	33	63,46	62	79,49	0	0,00	65	69,15	0	0,00	32	23,53	0	0,00
São Ludgero	20	100,00	20	100,00	53	61,63	2	2,33	94	90,38	46	44,23	155	89,60	121	69,94	253	101,20	1	0,40	334	91,01	0	0,00	0	0,00	0	0,00
São Martinho	21	48,84	23	53,49	36	81,82	19	43,18	56	75,68	0	0,00	103	125,61	60	73,17	155	127,05	0	0,00	158	91,33	0	0,00	0	0,00	0	0,00
Treze de Maio	16	94,12	14	82,35	45	88,24	0	0,00	92	95,83	31	32,29	150	99,34	41	27,15	244	104,72	0	0,00	298	99,00	0	0,00	24	6,33	0	0,00
Tubarão	269	49,27	274	50,18	637	72,22	522	59,18	1180	75,02	1150	73,11	2264	104,38	420	19,36	3182	88,91	0	0,00	3390	70,55	0	0,00	0	0,00	0	0,00
<b>TOTAL UDVE TUBARÃO</b>	<b>1009</b>	<b>63,86</b>	<b>962</b>	<b>60,89</b>	<b>2379</b>	<b>75,62</b>	<b>999</b>	<b>31,75</b>	<b>4208</b>	<b>83,03</b>	<b>2420</b>	<b>47,75</b>	<b>7334</b>	<b>94,78</b>	<b>3692</b>	<b>47,71</b>	<b>11420</b>	<b>95,81</b>	<b>1023</b>	<b>8,58</b>	<b>10953</b>	<b>67,92</b>	<b>9</b>	<b>0,06</b>	<b>124</b>	<b>0,60</b>	<b>0</b>	<b>0,00</b>

MUNICÍPIO	Doses aplicadas em idosos acima de 90 anos				Doses aplicadas em idosos de 85 a 89 anos				Doses aplicadas em idosos de 80 a 84 anos				Doses aplicadas em idosos de 75 a 79 anos				Doses aplicadas em idosos de 70 a 74 anos				Doses aplicadas em idosos de 65 a 69 anos				Doses aplicadas em idosos de 60 a 64 anos			
	D1	%*	D2	%*	D1	%*	D2	%*	D1	%*	D2	%*	D1	%*	D2	%*	D1	%*	D2	%*	D1	%*	D2	%*	D1	%*	D2	%*
<b>UDVE VIDEIRA</b>																												
Arroio Trinta	7	70,00	7	70,00	21	84,00	1	4,00	63	96,92	15	23,08	103	96,26	99	92,52	170	117,24	63	43,45	133	61,29	0	0,00	0	0,00	0	0,00
Caçador	150	16,50	150	16,50	433	103,10	254	60,48	575	122,34	220	46,81	1126	87,35	294	22,81	1708	89,80	3	0,16	1647	65,62	0	0,00	0	0,00	0	0,00
Calmon	7	46,67	7	46,67	13	86,67	5	33,33	20	66,67	6	20,00	39	95,12	0	0,00	67	119,64	0	0,00	59	73,75	0	0,00	0	0,00	0	0,00
Curitibanos	146	114,96	120	94,49	273	116,17	180	76,60	546	118,95	100	21,79	708	85,82	586	71,03	1048	91,53	126	11,00	1221	81,24	15	1,00	0	0,00	0	0,00
Fraiburgo	59	143,90	56	136,59	164	83,67	110	56,12	294	132,43	17	7,66	542	89,44	41	6,77	675	72,97	2	0,22	1002	78,59	1	0,08	0	0,00	0	0,00
Frei Rogério	7	175,00	7	175,00	15	75,00	0	0,00	31	53,45	2	3,45	66	150,00	40	90,91	77	111,59	27	39,13	104	119,54	0	0,00	0	0,00	0	0,00
Ibiam	10	100,00	8	80,00	9	90,00	9	90,00	33	106,45	11	35,48	54	122,73	29	65,91	88	115,79	2	2,63	85	85,00	0	0,00	0	0,00	0	0,00
Iomerê	15	42,86	15	42,86	26	74,29	26	74,29	67	77,01	8	9,20	90	88,24	85	83,33	130	107,44	38	31,40	147	100,68	0	0,00	4	2,12	0	0,00
Lebon Régis	23	46,00	22	44,00	39	65,00	27	45,00	97	138,57	16	22,86	164	83,67	84	42,86	257	91,46	0	0,00	325	84,20	0	0,00	11	2,00	0	0,00
Macieira	7	100,00	5	71,43	11	78,57	0	0,00	23	79,31	7	24,14	47	130,56	42	116,67	69	130,19	0	0,00	83	103,75	0	0,00	0	0,00	0	0,00
Matos Costa	5	71,43	5	71,43	8	53,33	0	0,00	35	94,59	5	13,51	55	130,95	52	123,81	78	125,81	36	58,06	52	58,43	0	0,00	0	0,00	0	0,00
Pinheira Preto	10	100,00	10	100,00	21	80,77	0	0,00	58	95,08	12	19,67	66	91,67	66	91,67	94	92,16	39	38,24	123	85,42	0	0,00	55	33,13	0	0,00
Ponte Alta Dd Norte	8	88,89	7	77,78	17	106,25	17	106,25	24	40,00	5	8,33	50	84,75	40	67,80	71	101,43	15	21,43	99	92,52	0	0,00	39	25,32	0	0,00
Rio Das Antas	14	51,85	14	51,85	47	77,05	20	32,79	85	104,94	2	2,47	108	75,52	89	62,24	205	105,13	3	1,54	201	74,72	0	0,00	0	0,00	0	0,00
Salto Veloso	12	92,31	11	84,62	40	100,00	11	27,50	52	91,23	2	3,51	102	92,73	52	47,27	138	85,71	0	0,00	168	91,80	0	0,00	70	29,54	0	0,00
Santa Cecília	32	76,19	30	71,43	44	81,48	41	75,93	113	131,40	22	25,58	216	83,72	186	72,09	334	95,16	184	52,42	382	77,80	0	0,00	80	12,78	0	0,00
São Cristovão do Sul	2	66,67	2	66,67	14	93,33	14	93,33	26	81,25	10	31,25	78	90,70	25	29,07	134	116,52	0	0,00	162	101,25	0	0,00	190	74,22	0	0,00
Timbó Grande	15	150,00	13	130,00	26	113,04	14	60,87	33	110,00	15	50,00	62	88,57	6	8,57	109	83,85	2	1,54	166	90,71	0	0,00	26	11,35	0	0,00
Videira	181	203,37	129	144,94	259	123,33	23	10,95	406	83,54	211	43,42	558	61,79	209	23,15	1234	91,61	0	0,00	993	54,35	0	0,00	0	0,00	0	0,00
<b>TOTAL UDVE VIDEIRA</b>	<b>710</b>	<b>50,07</b>	<b>618</b>	<b>43,58</b>	<b>1480</b>	<b>99,33</b>	<b>752</b>	<b>50,47</b>	<b>2581</b>	<b>105,30</b>	<b>686</b>	<b>27,99</b>	<b>4234</b>	<b>84,12</b>	<b>2025</b>	<b>40,23</b>	<b>6686</b>	<b>91,51</b>	<b>540</b>	<b>7,39</b>	<b>7152</b>	<b>72,71</b>	<b>16</b>	<b>0,16</b>	<b>475</b>	<b>3,69</b>	<b>0</b>	<b>0,00</b>
<b>UDVE XANXERÊ</b>																												
Abelardo Luz	25	71,43	21	60,00	78	74,29	3	2,86	151	79,47	65	34,21	283	97,59	160	55,17	424	90,41	1	0,21	437	69,04	0	0,00	5	0,61	0	0,00
Bom Jesus	8	80,00	8	80,00	16	84,21	0	0,00	32	88,89	6	16,67	46	100,00	34	73,91	83	109,21	20	26,32	106	100,95	0	0,00	36	24,16	0	0,00
Coronel Martins	6	100,00	6	100,00	15	93,75	4	25,00	35	97,22	18	50,00	63	85,14	40	54,05	73	82,02	5	5,62	101	93,52	0	0,00	58	40,28	0	0,00
Entre Rios	8	80,00	7	70,00	11	61,11	0	0,00	28	147,37	8	42,11	53	91,38	43	74,14	41	56,94	0	0,00	95	88,79	0	0,00	71	62,28	0	0,00
Faxinal dos Guedes	30	76,92	29	74,36	56	90,32	1	1,61	107	90,68	54	45,76	213	98,61	125	57,87	293	104,64	0	0,00	376	91,04	0	0,00	0	0,00	0	0,00
Galuão	11	78,57	10	71,43	27	72,97	1	2,70	52	88,14	16	27,12	71	88,75	62	77,50	110	129,41	2	2,35	140	88,05	0	0,00	10	5,49	0	0,00
Ipuçu	12	120,00	12	120,00	30	100,00	10	33,33	53	84,13	11	17,46	73	65,18	29	25,89	142	75,94	0	0,00	156	78,79	0	0,00	77	27,70	0	0,00
Jupiá	9	90,00	8	80,00	21	84,00	12	48,00	37	92,50	5	12,50	47	92,16	47	92,16	106	123,26	10	11,63	100	90,09	0	0,00	27	28,72	0	0,00
Lajeado Grande	9	81,82	9	81,82	12	92,31	11	84,62	22	70,97	9	29,03	26	70,27	24	64,86	66	98,51	11	16,42	83	93,26	0	0,00	4	4,04	27	27,27
Marema	12	57,14	12	57,14	27	90,00	10	33,33	49	98,00	21	42,00	79	136,21	71	122,41	87	122,54	15	21,13	60	59,41	0	0,00	0	0,00	0	0,00
Ouro Verde	5	100,00	5	100,00	18	105,88	0	0,00	29	107,41	0	0,00	39	95,12	39	95,12	57	87,69	0	0,00	84	102,44	0	0,00	49	45,37	0	0,00
Passos Maia	10	100,00	10	100,00	25	92,59	4	14,81	36	80,00	3	6,67	71	84,52	60	71,43	131	109,17	2	1,67	165	89,67	1	0,54	5	2,30	0	0,00
Ponte Serrada	23	85,19	23	85,19	61	93,85	0	0,00	119	104,39	119	104,39	155	79,08	0	0,00	200	63,49	0	0,00	385	95,53	0	0,00	0	0,00	0	0,00
São Domingos	24	100,00	23	95,83	78	85,71	0	0,00	121	90,30	68	50,75	183	91,96	86	43,22	319	107,41	0	0,00	357	83,41	0	0,00	0	0,00	0	0,00
Vargeão	9	81,82	9	81,82	20	90,91	1	4,55	48	92,31	18	34,62	89	89,90	57	57,58	105	92,11	1	0,88	155	98,73	0	0,00	4	2,33	0	0,00
Xanxerê	123	132,26	87	93,55	235	65,46	22	6,13	485	80,83	57	9,50	765	81,21	182	19,32	1132	84,67	7	0,52	1627	88,76	0	0,00	11	0,43	0	0,00
Xaxim	43	28,67	43	28,67	193	75,98	131	51,57	259	61,67	249	59,29	580	97,97	191	32,26	753	88,38	2	0,23	973	81,22	0	0,00	1	0,07	0	0,00
<b>TOTAL UDVE XANXERÊ</b>	<b>367</b>	<b>75,51</b>	<b>322</b>	<b>66,26</b>	<b>923</b>	<b>77,56</b>	<b>210</b>	<b>17,65</b>	<b>1663</b>	<b>81,76</b>	<b>727</b>	<b>35,74</b>	<b>2836</b>	<b>89,32</b>	<b>1250</b>	<b>39,37</b>	<b>4122</b>	<b>89,96</b>	<b>76</b>	<b>1,66</b>	<b>5400</b>	<b>85,59</b>	<b>1</b>	<b>0,02</b>	<b>358</b>	<b>4,42</b>	<b>27</b>	<b>0,33</b>

**BALANÇO PRELIMINAR DA VACINAÇÃO CONTRA A COVID-19 EM SC. TOTAL DE DOSES APLICADAS EM POPULAÇÃO QUILOMBOLA, FORÇAS DE SEGURANÇA E SALVAMENTO E FORÇAS ARMADAS E TOTAL DE DOSES APLICADAS NOS GRUPOS PRIORITÁRIOS QUE JÁ INICIARAM A VACINAÇÃO, POR MUNICÍPIOS, 14/04/2021.**

MUNICÍPIO	Total de doses aplicadas em população quilombola				Total de doses aplicadas em Forças de Segurança e Salvamento e Forças Armadas				Total de doses aplicadas			
	D1	%**	D2	%**	D1	%**	D2	%**	D1	%**	D2	%**
<b>UDVE ARARANGUÁ</b>												
Araranguá	36	20,57	0	0,00	11	0,00	0	0,00	7981	68,27	1232	10,54
Balneário Arroio do Silva	0	0,00	0	0,00	0	0,00	0	0,00	2023	68,09	323	10,87
Balneário Gaiuota	0	0,00	0	0,00	0	0,00	0	0,00	1859	67,43	376	13,64
Ermo	0	0,00	0	0,00	0	0,00	0	0,00	297	66,74	94	21,12
Jacinto Machado	0	0,00	0	0,00	0	0,00	0	0,00	1483	67,26	740	33,56
Maracajá	0	0,00	0	0,00	1	0,00	0	0,00	873	65,74	152	11,45
Meleiro	0	0,00	0	0,00	0	0,00	0	0,00	1079	69,66	281	18,14
Morro Grande	0	0,00	0	0,00	0	0,00	0	0,00	400	67,00	165	27,64
Passo de Torres	0	0,00	0	0,00	0	0,00	0	0,00	860	56,06	110	7,17
Praia Grande	99	66,00	0	0,00	2	0,00	0	0,00	1277	73,64	566	32,64
Santa Rosa do Sul	0	0,00	0	0,00	0	0,00	0	0,00	1201	69,87	244	14,19
São João do Sul	0	0,00	0	0,00	0	0,00	0	0,00	949	66,97	149	10,52
Sombrio	0	0,00	0	0,00	0	0,00	0	0,00	2778	56,19	581	11,75
Timbé do Sul	0	0,00	0	0,00	0	0,00	0	0,00	772	65,98	99	8,46
Turvo	0	0,00	0	0,00	0	0,00	0	0,00	1736	70,57	364	14,80
<b>TOTAL UDVE ARARANGUÁ</b>	<b>135</b>	<b>41,54</b>	<b>0</b>	<b>0,00</b>	<b>14</b>	<b>0,00</b>	<b>0</b>	<b>0,00</b>	<b>25568</b>	<b>66,38</b>	<b>5476</b>	<b>14,22</b>
<b>UDVE BLUMENAU</b>												
Apiúna	0	0,00	0	0,00	0	0,00	0	0,00	843	51,09	339	20,55
Ascurra	0	0,00	0	0,00	2	0,00	0	0,00	1180	72,57	227	13,96
Benedito Novo	0	0,00	0	0,00	0	0,00	0	0,00	1148	56,08	576	28,14
Blumenau	0	0,00	0	0,00	19	2,96	0	0,00	38454	63,50	17122	28,27
Botuverá	0	0,00	0	0,00	0	0,00	0	0,00	727	71,56	189	18,60
Brusque	0	0,00	0	0,00	0	0,00	0	0,00	15145	70,74	6767	31,61
Doutor Pedrinho	0	0,00	0	0,00	0	0,00	0	0,00	464	60,89	146	19,16
Gaspar	0	0,00	0	0,00	2	0,00	0	0,00	6476	61,79	2272	21,68
Guabiruba	0	0,00	0	0,00	0	0,00	0	0,00	1933	59,10	837	25,59
Indaial	0	0,00	0	0,00	0	0,00	0	0,00	5781	57,14	3076	30,40
Pomerode	0	0,00	0	0,00	0	0,00	0	0,00	3939	67,04	1649	28,06
Rio dos Cedros	0	0,00	0	0,00	0	0,00	0	0,00	1550	68,19	718	31,59
Rodeio	0	0,00	0	0,00	1	0,00	0	0,00	1446	54,94	768	29,18
Timbó	0	0,00	0	0,00	3	0,00	0	0,00	4974	62,25	1965	24,59
<b>TOTAL UDVE BLUMENAU</b>	<b>0</b>	<b>0,00</b>	<b>0</b>	<b>0,00</b>	<b>27</b>	<b>4,19</b>	<b>0</b>	<b>0,00</b>	<b>84060</b>	<b>63,82</b>	<b>36651</b>	<b>27,83</b>

MUNICÍPIO	Total de doses aplicadas em população quilombola				Total de doses aplicadas em Forças de Segurança e Salvamento e Forças Armadas				Total de doses aplicadas			
	D1	%**	D2	%**	D1	%**	D2	%**	D1	%**	D2	%**
<b>UDVE CHAPECÓ</b>												
Águas De Chapecó	0	0,00	0	0,00	0	0,00	0	0,00	802	62,66	338	26,41
Águas Frias	0	0,00	0	0,00	0	0,00	0	0,00	386	70,83	102	18,72
Aruoredo	0	0,00	0	0,00	0	0,00	0	0,00	367	74,14	155	31,31
Bom Jesus do Oeste	0	0,00	0	0,00	0	0,00	0	0,00	457	79,34	150	26,04
Caibi	0	0,00	0	0,00	0	0,00	0	0,00	1016	71,40	450	31,62
Campo Erê	0	0,00	0	0,00	0	0,00	0	0,00	1281	72,54	389	22,03
Caxambu Do Sul	0	0,00	0	0,00	0	0,00	0	0,00	742	81,45	267	29,31
Chapecó	0	0,00	0	0,00	8	0,00	0	0,00	26265	73,93	10399	29,27
Cordilheira Alta	0	0,00	0	0,00	0	0,00	0	0,00	477	57,26	107	12,85
Coronel Freitas	0	0,00	0	0,00	0	0,00	0	0,00	1556	65,27	839	35,19
Cunha Porã	0	0,00	0	0,00	0	0,00	0	0,00	1936	70,76	769	28,11
Cunhataí	0	0,00	0	0,00	0	0,00	0	0,00	315	71,92	102	23,29
Formosa Do Sul	0	0,00	0	0,00	0	0,00	0	0,00	504	85,86	120	20,44
Guatambú	0	0,00	0	0,00	0	0,00	0	0,00	634	68,61	195	21,10
Iraceminha	0	0,00	0	0,00	0	0,00	0	0,00	669	68,83	332	34,16
Irati	0	0,00	0	0,00	0	0,00	0	0,00	320	75,47	84	19,81
Jardinópolis	0	0,00	0	0,00	0	0,00	0	0,00	350	93,09	79	21,01
Maravilha	0	0,00	0	0,00	0	0,00	0	0,00	2899	57,16	1233	24,31
Modelo	0	0,00	0	0,00	0	0,00	0	0,00	572	75,56	221	29,19
Nova Erechim	0	0,00	0	0,00	0	0,00	0	0,00	577	61,06	116	12,28
Nova Itaberaba	0	0,00	0	0,00	0	0,00	0	0,00	610	69,00	251	28,39
Novo Horizonte	0	0,00	0	0,00	0	0,00	0	0,00	357	68,52	215	41,27
Paial	0	0,00	0	0,00	0	0,00	0	0,00	353	87,59	90	22,33
Palmitos	0	0,00	0	0,00	0	0,00	0	0,00	2552	66,75	821	21,48
Pinhalzinho	0	0,00	0	0,00	0	0,00	0	0,00	2297	71,14	822	25,46
Planalto Alegre	0	0,00	0	0,00	0	0,00	0	0,00	438	60,83	187	25,97
Quilombo	0	0,00	0	0,00	0	0,00	0	0,00	1615	71,30	369	16,29
Saltinho	0	0,00	0	0,00	2	0,00	1	0,00	599	69,89	199	23,22
Santa Terezinha do Progresso	0	0,00	0	0,00	0	0,00	0	0,00	488	84,14	107	18,45
Santiago do Sul	0	0,00	0	0,00	0	0,00	0	0,00	326	99,09	137	41,64
São Bernardino	0	0,00	0	0,00	1	0,00	0	0,00	367	66,37	176	31,83
São Carlos	0	0,00	0	0,00	2	0,00	0	0,00	1404	62,73	526	23,50
São Lourenço do Oeste	0	0,00	0	0,00	1	0,00	0	0,00	3608	71,19	1029	20,30
São Miguel da Boa Vista	0	0,00	0	0,00	0	0,00	0	0,00	358	77,16	162	34,91
Saudades	0	0,00	0	0,00	0	0,00	0	0,00	1301	69,91	460	24,72
Serra Alta	0	0,00	0	0,00	0	0,00	0	0,00	493	69,73	252	35,64
Sul Brasil	0	0,00	0	0,00	0	0,00	0	0,00	408	66,78	171	27,99
Tigrinhos	0	0,00	0	0,00	0	0,00	0	0,00	339	73,54	101	21,91
União do Oeste	0	0,00	0	0,00	0	0,00	0	0,00	510	78,83	123	19,01
<b>TOTAL UDVE CHAPECÓ</b>	<b>0</b>	<b>0,00</b>	<b>0</b>	<b>0,00</b>	<b>14</b>	<b>0,00</b>	<b>1</b>	<b>0,00</b>	<b>60548</b>	<b>71,07</b>	<b>22645</b>	<b>26,58</b>

MUNICÍPIO	Total de doses aplicadas em população quilombola				Total de doses aplicadas em Forças de Segurança e Salvamento e Forças Armadas				Total de doses aplicadas			
	D1	%**	D2	%**	D1	%**	D2	%**	D1	%**	D2	%**
<b>UDVE CONCÓRDIA</b>												
Alto Bela Vista	0	0,00	0	0,00	0	0,00	0	0,00	428	76,84	134	24,06
Arabutã	0	0,00	0	0,00	0	0,00	0	0,00	794	70,89	239	21,34
Concórdia	0	0,00	0	0,00	10	0,00	0	0,00	9376	62,79	1838	12,31
Ipira	0	0,00	0	0,00	0	0,00	0	0,00	840	68,46	326	26,57
Ipumirim	0	0,00	0	0,00	0	0,00	0	0,00	1138	69,94	273	16,78
Irani	0	0,00	0	0,00	0	0,00	0	0,00	1127	63,64	388	21,91
Itá	0	0,00	0	0,00	0	0,00	0	0,00	1028	70,17	340	23,21
Lindóia do Sul	0	0,00	0	0,00	0	0,00	0	0,00	898	74,40	119	9,86
Perituba	0	0,00	0	0,00	0	0,00	0	0,00	670	76,14	260	29,55
Piratuba	0	0,00	0	0,00	0	0,00	0	0,00	854	74,78	223	19,53
Presidente Castello Branco	0	0,00	0	0,00	0	0,00	0	0,00	349	76,54	155	33,99
Seara	0	0,00	0	0,00	0	0,00	0	0,00	2028	58,53	477	13,77
Xavantina	0	0,00	0	0,00	0	0,00	0	0,00	666	67,14	211	21,27
<b>TOTAL UDVE CONCÓRDIA</b>	<b>0</b>	<b>0,00</b>	<b>0</b>	<b>0,00</b>	<b>10</b>	<b>0,00</b>	<b>0</b>	<b>0,00</b>	<b>20196</b>	<b>65,48</b>	<b>4983</b>	<b>16,16</b>
<b>UDVE CRICIÚMA</b>												
Balneário Rincão	0	0,00	0	0,00	0	0,00	0	0,00	1613	63,53	413	16,27
Cocal do Sul	0	0,00	0	0,00	0	0,00	0	0,00	1852	60,11	330	10,71
Criciúma	0	0,00	0	0,00	45	11,78	0	0,00	23826	59,87	8623	21,67
Forquilha	0	0,00	0	0,00	0	0,00	0	0,00	1858	53,48	278	8,00
Içara	0	0,00	0	0,00	0	0,00	0	0,00	5614	64,73	1026	11,83
Laura Muller	0	0,00	0	0,00	0	0,00	0	0,00	1769	67,08	337	12,78
Morro da Fumaça	0	0,00	0	0,00	0	0,00	0	0,00	1790	63,72	923	32,86
Nova Veneza	0	0,00	0	0,00	2	0,00	0	0,00	1911	70,91	397	14,73
Orleans	0	0,00	0	0,00	1	0,00	0	0,00	2738	62,23	793	18,02
Siderópolis	0	0,00	0	0,00	0	0,00	0	0,00	1806	62,43	701	24,23
Treviso	0	0,00	0	0,00	0	0,00	0	0,00	604	74,66	164	20,27
Urussanga	0	0,00	0	0,00	0	0,00	0	0,00	3080	65,92	600	12,84
<b>TOTAL UDVE CRICIÚMA</b>	<b>0</b>	<b>0,00</b>	<b>0</b>	<b>0,00</b>	<b>48</b>	<b>12,57</b>	<b>0</b>	<b>0,00</b>	<b>48461</b>	<b>61,75</b>	<b>14585</b>	<b>18,58</b>
<b>UDVE GRANDE FLORIANÓPOLIS</b>												
Águas Mornas	0	0,00	0	0,00	0	0,00	0	0,00	937	71,80	216	16,55
Alfredo Wagner	0	0,00	0	0,00	0	0,00	0	0,00	1058	59,47	175	9,84
Angelina	0	0,00	0	0,00	0	0,00	0	0,00	961	85,20	158	14,01
Anitápolis	0	0,00	0	0,00	0	0,00	0	0,00	487	70,58	100	14,49
Antônio Carlos	0	0,00	0	0,00	0	0,00	0	0,00	1149	66,38	447	25,82
Biguaçu	0	0,00	0	0,00	0	0,00	0	0,00	7000	60,55	2082	18,01
Canelinha	0	0,00	0	0,00	0	0,00	0	0,00	1230	69,22	312	17,56
Florianópolis	0	0,00	0	0,00	0	0,00	0	0,00	73631	63,90	26655	23,13
Garopaba	317	39,63	0	0,00	0	0,00	0	0,00	3535	67,98	814	15,65
Governador Celso Ramos	0	0,00	0	0,00	0	0,00	0	0,00	1860	61,90	326	10,85
Leoberto Leal	0	0,00	0	0,00	0	0,00	0	0,00	430	64,47	343	51,42
Major Gercino	0	0,00	0	0,00	0	0,00	0	0,00	401	58,45	140	20,41

MUNICÍPIO	Total de doses aplicadas em população quilombola				Total de doses aplicadas em Forças de Segurança e Salvamento e Forças Armadas				Total de doses aplicadas			
	D1	%**	D2	%**	D1	%**	D2	%**	D1	%**	D2	%**
Nova Trento	0	0,00	0	0,00	0	0,00	0	0,00	1715	65,48	310	11,84
Palhoça	0	0,00	0	0,00	13	0,00	0	0,00	20742	64,38	4069	12,63
Paulo Lopes	75	26,32	0	0,00	0	0,00	0	0,00	1009	56,75	316	17,77
Rancho Queimado	0	0,00	0	0,00	0	0,00	0	0,00	519	75,88	252	36,84
Santo Amaro da Imperatriz	240	32,30	0	0,00	0	0,00	0	0,00	3346	63,66	1242	23,63
São Bonifácio	0	0,00	0	0,00	0	0,00	0	0,00	475	64,54	237	32,20
São João Batista	0	0,00	0	0,00	3	0,00	0	0,00	2531	66,22	1144	29,93
São José	0	0,00	0	0,00	29	0,00	0	0,00	32415	68,13	9383	19,72
São Pedro de Alcântara	0	0,00	0	0,00	0	0,00	0	0,00	925	73,12	232	18,34
Tijucas	0	0,00	0	0,00	0	0,00	0	0,00	4584	70,43	2127	32,68
<b>TOTAL UDVE GRANDE FLORIANÓPOLIS</b>	<b>632</b>	<b>29,70</b>	<b>0</b>	<b>0,00</b>	<b>45</b>	<b>2,05</b>	<b>0</b>	<b>0,00</b>	<b>160940</b>	<b>65,10</b>	<b>51080</b>	<b>20,66</b>
<b>UDVE ITAJAÍ</b>												
Balneário Camboriú	28	93,33	0	0,00	10	0,00	0	0,00	19783	65,32	9434	31,15
Balneário Piçarras	0	0,00	0	0,00	3	0,00	0	0,00	2712	66,47	1041	25,51
Bombinhas	0	0,00	0	0,00	9	0,00	7	0,00	2225	69,75	608	19,06
Camboriú	0	0,00	0	0,00	0	0,00	0	0,00	5828	62,85	2634	28,41
Ilhota	0	0,00	0	0,00	0	0,00	0	0,00	1250	60,27	313	15,09
Itajaí	0	0,00	0	0,00	0	0,00	0	0,00	18322	57,33	7622	23,85
Itapema	0	0,00	0	0,00	13	0,00	0	0,00	7097	64,17	2815	25,45
Luiz Alves	0	0,00	0	0,00	11	3,00	0	0,00	961	53,75	481	26,90
Nauegantes	0	0,00	0	0,00	0	0,00	0	0,00	4723	42,98	1836	16,71
Penha	0	0,00	0	0,00	0	0,00	0	0,00	3191	54,16	1270	21,55
Porto Belo	84	93,33	0	0,00	1	0,00	0	0,00	2206	60,13	601	16,38
<b>TOTAL UDVE ITAJAÍ</b>	<b>112</b>	<b>93,33</b>	<b>0</b>	<b>0,00</b>	<b>47</b>	<b>45,19</b>	<b>7</b>	<b>6,73</b>	<b>68298</b>	<b>59,77</b>	<b>28655</b>	<b>25,08</b>
<b>UDVE JARAGUÁ DO SUL</b>												
Corupá	0	0,00	0	0,00	0	0,00	0	0,00	1781	69,30	522	20,31
Guaramirim	0	0,00	0	0,00	0	0,00	0	0,00	2320	45,51	458	8,98
Jaraguá do Sul	0	0,00	0	0,00	3	0,00	0	0,00	15940	66,78	3620	15,17
Massaranduba	0	0,00	0	0,00	0	0,00	0	0,00	2061	66,48	645	20,81
Schroeder	0	0,00	0	0,00	1	0,00	0	0,00	1578	64,02	313	12,70
<b>TOTAL UDVE JARAGUÁ DO SUL</b>	<b>0</b>	<b>0,00</b>	<b>0</b>	<b>0,00</b>	<b>4</b>	<b>0,00</b>	<b>0</b>	<b>0,00</b>	<b>23680</b>	<b>63,82</b>	<b>5558</b>	<b>14,98</b>
<b>UDVE JOAÇABA</b>												
Abdon Batista	136	54,40	0	0,00	2	0,00	0	0,00	567	65,70	153	17,73
Água Doce	0	0,00	0	0,00	1	0,00	0	0,00	1080	68,31	511	32,32
Brunópolis	0	0,00	0	0,00	0	0,00	0	0,00	406	77,78	230	44,06
Campos Novos	439	79,82	0	0,00	0	0,00	0	0,00	4124	58,10	988	13,92
Capinzal	0	0,00	0	0,00	0	0,00	0	0,00	2368	63,47	436	11,69
Catanduvas	0	0,00	0	0,00	0	0,00	0	0,00	1152	62,99	449	24,55
Celso Ramos	0	0,00	0	0,00	0	0,00	0	0,00	403	67,96	188	31,70
Eruval Velho	0	0,00	0	0,00	2	0,00	0	0,00	825	66,75	352	28,48
Herval D'oeste	0	0,00	0	0,00	0	0,00	0	0,00	2769	63,47	1078	24,71

MUNICÍPIO	Total de doses aplicadas em população quilombola				Total de doses aplicadas em Forças de Segurança e Salvamento e Forças Armadas				Total de doses aplicadas			
	D1	%**	D2	%**	D1	%**	D2	%**	D1	%**	D2	%**
Ibicaré	0	0,00	0	0,00	0	0,00	0	0,00	608	70,05	242	27,88
Jaborá	0	0,00	0	0,00	0	0,00	0	0,00	555	57,63	141	14,64
Joaçaba	0	0,00	0	0,00	1	100,00	0	0,00	5452	80,54	1511	22,32
Lacerdópolis	0	0,00	0	0,00	0	0,00	0	0,00	487	82,12	144	24,28
Luzerna	0	0,00	0	0,00	0	0,00	0	0,00	1195	72,16	669	40,40
Monte Carlo	0	0,00	0	0,00	0	0,00	0	0,00	1057	67,54	261	16,68
Ouro	0	0,00	0	0,00	0	0,00	0	0,00	1046	67,35	254	16,36
Tangará	0	0,00	0	0,00	0	0,00	0	0,00	1186	67,01	490	27,68
Treze Tílias	0	0,00	0	0,00	0	0,00	0	0,00	702	63,93	121	11,02
Vargem	0	0,00	0	0,00	0	0,00	0	0,00	309	63,58	193	39,71
Vargem Bonita	0	0,00	0	0,00	0	0,00	0	0,00	540	72,10	197	26,30
Zortéa	0	0,00	0	0,00	0	0,00	0	0,00	429	67,67	93	14,67
<b>TOTAL UDVE JOAÇABA</b>	<b>575</b>	<b>71,88</b>	<b>0</b>	<b>0,00</b>	<b>6</b>	<b>600,00</b>	<b>0</b>	<b>0,00</b>	<b>27260</b>	<b>67,28</b>	<b>8701</b>	<b>21,47</b>
<b>UDVE JOINVILLE</b>												
Araquari	143	44,00	0	0,00	0	0,00	0	0,00	2541	57,55	956	21,65
Balneário Barra do Sul	0	0,00	0	0,00	0	0,00	0	0,00	2122	59,36	864	24,17
Barra Velha	0	0,00	0	0,00	2	0,00	0	0,00	3758	63,94	884	15,04
Garuva	0	0,00	0	0,00	46	0,00	0	0,00	1440	57,32	546	21,74
Itapoá	0	0,00	0	0,00	17	0,00	0	0,00	3383	67,28	486	9,67
Joinville	145	51,79	0	0,00	218	28,87	0	0,00	58882	58,47	13111	13,02
São Francisco do Sul	0	0,00	0	0,00	0	0,00	0	0,00	5694	51,16	826	7,42
São João do Itaperiú	0	0,00	0	0,00	6	0,00	0	0,00	538	80,30	164	24,48
<b>TOTAL UDVE JOINVILLE</b>	<b>288</b>	<b>42,04</b>	<b>0</b>	<b>0,00</b>	<b>289</b>	<b>35,12</b>	<b>0</b>	<b>0,00</b>	<b>78358</b>	<b>58,51</b>	<b>17837</b>	<b>13,32</b>
<b>UDVE LAGES</b>												
Anita Garibaldi	0	0,00	0	0,00	0	0,00	0	0,00	1109	70,19	364	23,04
Bocaina do Sul	0	0,00	0	0,00	1	0,00	0	0,00	472	67,72	104	14,92
Bom Jardim da Serra	0	0,00	0	0,00	4	0,00	0	0,00	590	73,20	128	15,88
Bom Retiro	0	0,00	0	0,00	3	0,00	0	0,00	1033	67,21	487	31,69
Campo Belo do Sul	0	0,00	0	0,00	3	0,00	0	0,00	948	71,71	336	25,42
Capão Alto	0	0,00	0	0,00	1	0,00	0	0,00	396	74,58	77	14,50
Cerro Negro	0	0,00	0	0,00	0	0,00	0	0,00	477	71,51	174	26,09
Correia Pinto	0	0,00	0	0,00	1	0,00	0	0,00	1616	70,72	315	13,79
Lages	0	0,00	0	0,00	0	0,00	0	0,00	21431	65,36	6002	18,31
Otacílio Costa	0	0,00	0	0,00	0	0,00	0	0,00	1926	64,33	633	21,14
Painel	0	0,00	0	0,00	0	0,00	0	0,00	431	85,35	109	21,58
Palmeira	0	0,00	0	0,00	0	0,00	0	0,00	446	70,46	41	6,48
Ponte Alta	0	0,00	0	0,00	0	0,00	0	0,00	414	48,88	135	15,94
Rio Rufino	0	0,00	0	0,00	1	0,00	0	0,00	375	75,00	210	42,00
São Joaquim	0	0,00	0	0,00	0	0,00	0	0,00	2813	58,40	882	18,31
São José do Cerrito	0	0,00	0	0,00	0	0,00	0	0,00	1097	60,31	243	13,36
Urubici	0	0,00	0	0,00	0	0,00	0	0,00	1471	72,50	275	13,55
Urupema	0	0,00	0	0,00	1	0,00	0	0,00	413	70,84	175	30,02
<b>TOTAL UDVE LAGES</b>	<b>0</b>	<b>0,00</b>	<b>0</b>	<b>0,00</b>	<b>15</b>	<b>1,61</b>	<b>0</b>	<b>0,00</b>	<b>37458</b>	<b>65,79</b>	<b>10690</b>	<b>18,77</b>

MUNICÍPIO	Total de doses aplicadas em população quilombola				Total de doses aplicadas em Forças de Segurança e Salvamento e Forças Armadas				Total de doses aplicadas			
	D1	%**	D2	%**	D1	%**	D2	%**	D1	%**	D2	%**
<b>UDVE MAFRA</b>												
Bela Vista do Toldo	0	0,00	0	0,00	0	0,00	0	0,00	485	52,95	87	9,50
Campo Alegre	0	0,00	0	0,00	3	0,00	0	0,00	1266	55,99	527	23,31
Canoinhas	0	0,00	0	0,00	16	0,00	0	0,00	5565	60,74	1922	20,98
Irineópolis	0	0,00	0	0,00	0	0,00	0	0,00	1032	62,17	216	13,01
Itaiópolis	0	0,00	0	0,00	0	0,00	0	0,00	2078	64,04	747	23,02
Mafra	0	0,00	0	0,00	0	0,00	0	0,00	6051	59,70	1532	15,11
Major Vieira	0	0,00	0	0,00	0	0,00	0	0,00	889	66,79	206	15,48
Monte Castelo	0	0,00	0	0,00	0	0,00	0	0,00	732	55,71	170	12,94
Papanduva	0	0,00	0	0,00	0	0,00	0	0,00	1315	44,76	565	19,23
Porto União	0	0,00	0	0,00	3	0,55	0	0,00	4608	63,66	1463	20,21
Rio Negrinho	0	0,00	0	0,00	12	0,00	0	0,00	3127	53,42	925	15,80
São Bento do Sul	0	0,00	0	0,00	11	0,00	0	0,00	6800	55,30	2460	20,01
Três Barras	0	0,00	0	0,00	0	0,00	0	0,00	1977	67,29	658	22,40
<b>TOTAL UDVE MAFRA</b>	<b>0</b>	<b>0,00</b>	<b>0</b>	<b>0,00</b>	<b>45</b>	<b>7,43</b>	<b>0</b>	<b>0,00</b>	<b>35925</b>	<b>58,62</b>	<b>11478</b>	<b>18,73</b>
<b>UDVE RIO DO SUL</b>												
Agrolândia	0	0,00	0	0,00	0	0,00	0	0,00	1134	66,59	379	22,25
Agronômica	0	0,00	0	0,00	0	0,00	0	0,00	620	69,35	287	32,10
Atalanta	0	0,00	0	0,00	0	0,00	0	0,00	485	73,04	122	18,37
Aurora	0	0,00	0	0,00	2	0,00	0	0,00	726	70,90	153	14,94
Braço do Trombudo	0	0,00	0	0,00	0	0,00	0	0,00	566	80,06	215	30,41
Chapadão do Lageado	0	0,00	0	0,00	0	0,00	0	0,00	278	64,06	161	37,10
Dona Emma	0	0,00	0	0,00	0	0,00	0	0,00	495	69,42	186	26,09
Ibirama	0	0,00	0	0,00	0	0,00	0	0,00	2322	66,48	996	28,51
Imbuia	0	0,00	0	0,00	0	0,00	0	0,00	696	68,50	129	12,70
Ituporanga	0	0,00	0	0,00	0	0,00	0	0,00	2722	66,41	597	14,56
José Boiteux	0	0,00	0	0,00	0	0,00	0	0,00	1252	72,41	883	51,07
Laurentino	0	0,00	0	0,00	0	0,00	0	0,00	676	59,66	317	27,98
Lontras	0	0,00	0	0,00	0	0,00	0	0,00	1059	59,23	297	16,61
Mirim Doce	0	0,00	0	0,00	1	0,00	0	0,00	421	81,12	87	16,76
Petrolândia	0	0,00	0	0,00	0	0,00	0	0,00	862	70,31	148	12,07
Pouso Redondo	0	0,00	0	0,00	1	0,00	0	0,00	1786	67,65	679	25,72
Presidente Getúlio	0	0,00	0	0,00	0	0,00	0	0,00	1977	61,78	663	20,72
Presidente Nereu	0	0,00	0	0,00	0	0,00	0	0,00	297	56,25	168	31,82
Rio do Campo	0	0,00	0	0,00	0	0,00	0	0,00	655	66,23	173	17,49
Rio do Oeste	0	0,00	0	0,00	0	0,00	0	0,00	1138	66,05	334	19,38
Rio do Sul	0	0,00	0	0,00	10	0,00	0	0,00	8464	69,85	2337	19,29
Salete	0	0,00	0	0,00	0	0,00	0	0,00	969	66,60	152	10,45
Santa Terezinha	0	0,00	0	0,00	0	0,00	0	0,00	718	59,63	152	12,62
Taió	0	0,00	0	0,00	3	0,00	0	0,00	2528	74,48	668	19,68
Trombudo Central	0	0,00	0	0,00	0	0,00	0	0,00	1040	76,75	415	30,63
Vidal Ramos	0	0,00	0	0,00	0	0,00	0	0,00	686	64,17	377	35,27
Vitor Meireles	0	0,00	0	0,00	0	0,00	0	0,00	808	62,68	411	31,89
Witmarsum	0	0,00	0	0,00	0	0,00	0	0,00	486	66,48	196	26,81
<b>TOTAL UDVE RIO DO SUL</b>	<b>0</b>	<b>0,00</b>	<b>0</b>	<b>0,00</b>	<b>17</b>	<b>0,00</b>	<b>0</b>	<b>0,00</b>	<b>35866</b>	<b>67,88</b>	<b>11682</b>	<b>22,11</b>



MUNICÍPIO	Total de doses aplicadas em população quilombola				Total de doses aplicadas em Forças de Segurança e Salvamento e Forças Armadas				Total de doses aplicadas			
	D1	%**	D2	%**	D1	%**	D2	%**	D1	%**	D2	%**
<b>UDVE SÃO MIGUEL DO OESTE</b>												
Anchieta	0	0,00	0	0,00	0	0,00	0	0,00	973	75,60	339	26,34
Bandeirante	0	0,00	0	0,00	0	0,00	0	0,00	473	67,19	178	25,28
Barra Bonita	0	0,00	0	0,00	0	0,00	0	0,00	323	73,58	132	30,07
Belmonte	0	0,00	0	0,00	0	0,00	0	0,00	577	96,49	130	21,74
Descanso	0	0,00	0	0,00	0	0,00	0	0,00	1503	70,60	336	15,78
Dionísio Cerqueira	0	0,00	0	0,00	3	0,00	0	0,00	2620	78,47	301	9,01
Flor Do Sertão	0	0,00	0	0,00	0	0,00	0	0,00	328	81,19	79	19,55
Guaraciaba	0	0,00	0	0,00	0	0,00	0	0,00	1012	39,48	502	19,59
Guarujá do Sul	0	0,00	0	0,00	5	0,00	0	0,00	846	69,80	206	17,00
Iporã do Oeste	0	0,00	0	0,00	0	0,00	0	0,00	1397	69,30	349	17,31
Itapiranga	0	0,00	0	0,00	0	0,00	0	0,00	1757	59,50	504	17,07
Mondaí	0	0,00	0	0,00	2	0,00	0	0,00	1358	68,66	508	25,68
Palma Sola	0	0,00	0	0,00	0	0,00	0	0,00	962	71,36	243	18,03
Paraíso	0	0,00	0	0,00	0	0,00	0	0,00	628	69,39	151	16,69
Princesa	0	0,00	0	0,00	0	0,00	0	0,00	399	70,87	184	32,68
Riqueza	0	0,00	0	0,00	0	0,00	0	0,00	752	74,90	136	13,55
Romelândia	0	0,00	0	0,00	0	0,00	0	0,00	861	68,39	166	13,19
Santa Helena	0	0,00	0	0,00	0	0,00	0	0,00	365	66,97	74	13,58
São João do Oeste	0	0,00	0	0,00	0	0,00	0	0,00	998	61,15	388	23,77
São José do Cedro	0	0,00	0	0,00	0	0,00	0	0,00	1997	67,40	446	15,05
São Miguel do Oeste	0	0,00	0	0,00	0	0,00	0	0,00	4394	47,01	1798	19,24
Tunápolis	0	0,00	0	0,00	0	0,00	0	0,00	772	70,44	288	26,28
<b>TOTAL UDVE SÃO MIGUEL DO OESTE</b>	<b>0</b>	<b>0,00</b>	<b>0</b>	<b>0,00</b>	<b>10</b>	<b>1,62</b>	<b>0</b>	<b>0,00</b>	<b>25295</b>	<b>62,79</b>	<b>7438</b>	<b>18,46</b>
<b>UDVE TUBARÃO</b>												
Armazém	0	0,00	0	0,00	3	0,00	0	0,00	1101	68,77	204	12,74
Braça do Norte	0	0,00	0	0,00	1	0,00	0	0,00	3390	65,97	1150	22,38
Capivari de Baixo	293	61,04	0	0,00	0	0,00	0	0,00	2845	55,52	829	16,18
Grão Pará	0	0,00	0	0,00	0	0,00	0	0,00	792	64,71	215	17,57
Gravatal	0	0,00	0	0,00	0	0,00	0	0,00	1600	67,23	233	9,79
Imarú	0	0,00	0	0,00	0	0,00	0	0,00	1855	62,29	548	18,40
Imbituba	0	0,00	0	0,00	2	0,00	0	0,00	5532	56,07	2083	21,11
Jaguaruna	0	0,00	0	0,00	0	0,00	0	0,00	2548	57,84	999	22,68
Laguna	0	0,00	0	0,00	18	29,51	0	0,00	6256	62,22	1784	17,74
Pedras Grandes	0	0,00	0	0,00	0	0,00	0	0,00	574	62,39	213	23,15
Pescaria Brava	0	0,00	0	0,00	0	0,00	0	0,00	1166	62,42	374	20,02
Rio Fortuna	0	0,00	0	0,00	0	0,00	0	0,00	761	74,03	129	12,55
Sangão	0	0,00	0	0,00	1	0,00	0	0,00	917	65,97	173	12,45
Santa Rosa de Lima	0	0,00	0	0,00	0	0,00	0	0,00	373	77,23	76	15,73
São Ludgero	0	0,00	0	0,00	0	0,00	0	0,00	1138	66,47	291	17,00
São Martinho	0	0,00	0	0,00	0	0,00	0	0,00	612	76,21	140	17,43
Treze de Maio	0	0,00	0	0,00	0	0,00	0	0,00	1054	76,32	156	11,30
Tubarão	0	0,00	0	0,00	0	0,00	0	0,00	15530	65,85	3877	16,44
<b>TOTAL UDVE TUBARÃO</b>	<b>293</b>	<b>61,04</b>	<b>0</b>	<b>0,00</b>	<b>25</b>	<b>9,19</b>	<b>0</b>	<b>0,00</b>	<b>48044</b>	<b>63,27</b>	<b>13474</b>	<b>17,74</b>

MUNICÍPIO	Total de doses aplicadas em população quilombola				Total de doses aplicadas em Forças de Segurança e Salvamento e Forças Armadas				Total de doses aplicadas			
	D1	%**	D2	%**	D1	%**	D2	%**	D1	%**	D2	%**
<b>UDVE VIDEIRA</b>												
Arroio Trinta	0	0,00	0	0,00	0	0,00	0	0,00	587	64,86	232	25,64
Caçador	0	0,00	0	0,00	0	0,00	0	0,00	7063	57,50	1630	13,27
Calmon	0	0,00	0	0,00	0	0,00	0	0,00	254	59,35	46	10,75
Curitibanos	0	0,00	0	0,00	0	0,00	0	0,00	5153	68,99	1820	24,37
Fraiburgo	0	0,00	0	0,00	0	0,00	0	0,00	3325	59,65	495	8,88
Frei Rogério	0	0,00	0	0,00	0	0,00	0	0,00	346	75,38	96	20,92
Ibiam	0	0,00	0	0,00	5	0,00	0	0,00	324	71,21	85	18,68
Iomerê	0	0,00	0	0,00	0	0,00	0	0,00	545	68,64	204	25,69
Lebon Régis	0	0,00	0	0,00	15	0,00	0	0,00	1111	59,76	271	14,58
Macieira	0	0,00	0	0,00	0	0,00	0	0,00	281	80,06	73	20,80
Matos Costa	0	0,00	0	0,00	0	0,00	0	0,00	289	68,16	129	30,42
Pinheiro Preto	0	0,00	0	0,00	0	0,00	0	0,00	483	74,88	155	24,03
Ponte Alta Dd Norte	0	0,00	0	0,00	0	0,00	0	0,00	364	67,53	107	19,85
Rio Das Antas	0	0,00	0	0,00	0	0,00	0	0,00	765	63,33	181	14,98
Salto Veloso	0	0,00	0	0,00	0	0,00	0	0,00	667	76,23	121	13,83
Santa Cecília	0	0,00	0	0,00	0	0,00	0	0,00	1564	71,78	595	27,31
São Cristovão do Sul	0	0,00	0	0,00	0	0,00	0	0,00	688	89,12	89	11,53
Timbó Grande	0	0,00	0	0,00	0	0,00	0	0,00	514	66,15	106	13,64
Videira	0	0,00	0	0,00	7	0,00	0	0,00	5174	61,97	1165	13,95
<b>TOTAL UDVE VIDEIRA</b>	<b>0</b>	<b>0,00</b>	<b>0</b>	<b>0,00</b>	<b>27</b>	<b>2700,00</b>	<b>0</b>	<b>0,00</b>	<b>29497</b>	<b>63,65</b>	<b>7600</b>	<b>16,40</b>
<b>UDVE XANXERÊ</b>												
Abelardo Luz	0	0,00	0	0,00	0	0,00	0	0,00	1838	61,76	512	17,20
Bom Jesus	0	0,00	0	0,00	0	0,00	0	0,00	388	78,23	103	20,77
Coronel Martins	0	0,00	0	0,00	3	0,00	0	0,00	395	73,97	109	20,41
Entre Rios	0	0,00	0	0,00	0	0,00	0	0,00	1019	76,39	675	50,60
Faxinal dos Guedes	0	0,00	0	0,00	0	0,00	0	0,00	1303	70,55	316	17,11
Galvão	0	0,00	0	0,00	0	0,00	0	0,00	510	74,89	127	18,65
Ipuaçu	0	0,00	0	0,00	0	0,00	0	0,00	2836	74,63	1931	50,82
Jupia	0	0,00	0	0,00	0	0,00	0	0,00	389	83,30	102	21,84
Lajeado Grande	0	0,00	0	0,00	0	0,00	0	0,00	260	65,99	115	29,19
Marema	0	0,00	0	0,00	0	0,00	0	0,00	359	71,66	151	30,14
Ouro Verde	0	0,00	0	0,00	0	0,00	0	0,00	334	84,77	76	19,29
Passos Maia	0	0,00	0	0,00	0	0,00	0	0,00	526	66,25	124	15,62
Ponte Serrada	0	0,00	0	0,00	0	0,00	0	0,00	1112	60,77	238	13,01
São Domingos	0	0,00	0	0,00	0	0,00	0	0,00	1288	66,49	279	14,40
Vargeão	0	0,00	0	0,00	0	0,00	0	0,00	516	73,82	114	16,31
Xanxerê	0	0,00	0	0,00	0	0,00	0	0,00	6101	66,87	1351	14,81
Xaxim	0	0,00	0	0,00	0	0,00	0	0,00	3781	71,37	984	18,57
<b>TOTAL UDVE XANXERÊ</b>	<b>0</b>	<b>0,00</b>	<b>0</b>	<b>0,00</b>	<b>3</b>	<b>0,00</b>	<b>0</b>	<b>0,00</b>	<b>22955</b>	<b>69,34</b>	<b>7307</b>	<b>22,07</b>

<b>Data de recebimento das doses</b>	<b>Número de doses recebidas</b>
18/01/2021	144.040
24/01/2021	47.500
25/01/2021	21.600
07/02/2021	85.000
24/02/2021	107.700
03/03/2021	91.200
10/03/2021	86.400
17/03/2021	147.400
20/03/2021	146.750
26/03/2021	141.400
01/04/2021	309.050
08/04/2021	144.700
<b>Total recebido até 14/04/2021</b>	<b>1.472.740</b>

Fonte: Informações coletadas nos municípios 13/04/2021. \* Percentual da estimativa populacional por grupo prioritário.

\*\* Cobertura vacinal calculada sem o quantitativo de pessoas com deficiência institucionalizadas.