



CORONAVÍRUS

Boletim Epidemiológico

08 de janeiro de 2021

www.coronavirus.sc.gov.br

CORONAVÍRUS

Boletim Epidemiológico

08 de janeiro de 2021

DADOS GERAIS

515.209
casos confirmados
+3880

71.908
casos por milhão de habitantes
+542

490.200
pacientes recuperados
+2556

19.425
casos ativos
+1262

5.584
óbitos
+62

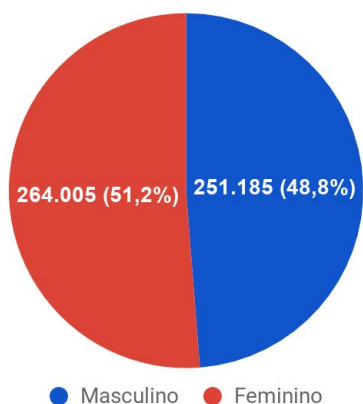
779
óbitos por milhão de habitantes
+8

1,08%
taxa de letalidade
=

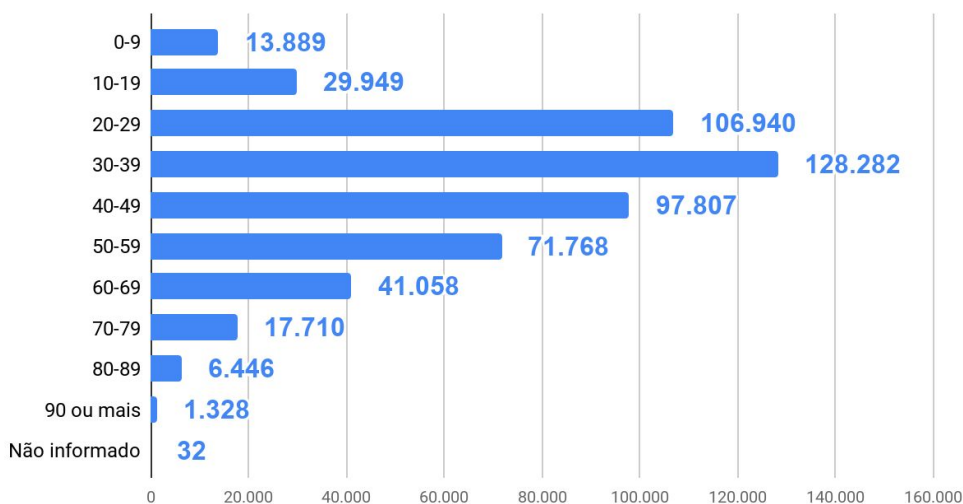
39,4%
índice de distanciamento social (05/01)

TESTES PCR: **703.087** Rápidos: **601.409** Clínico-epidemiológico: **6.383** Em análise (Lacen): **7.176**

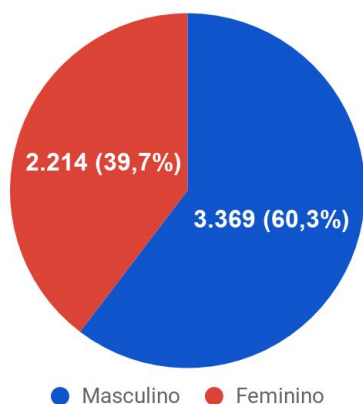
Casos confirmados por sexo



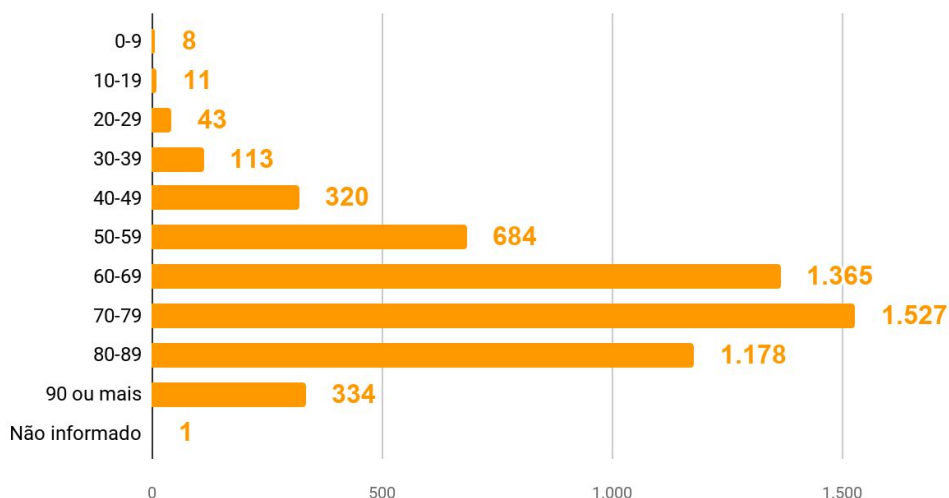
Casos por faixa etária



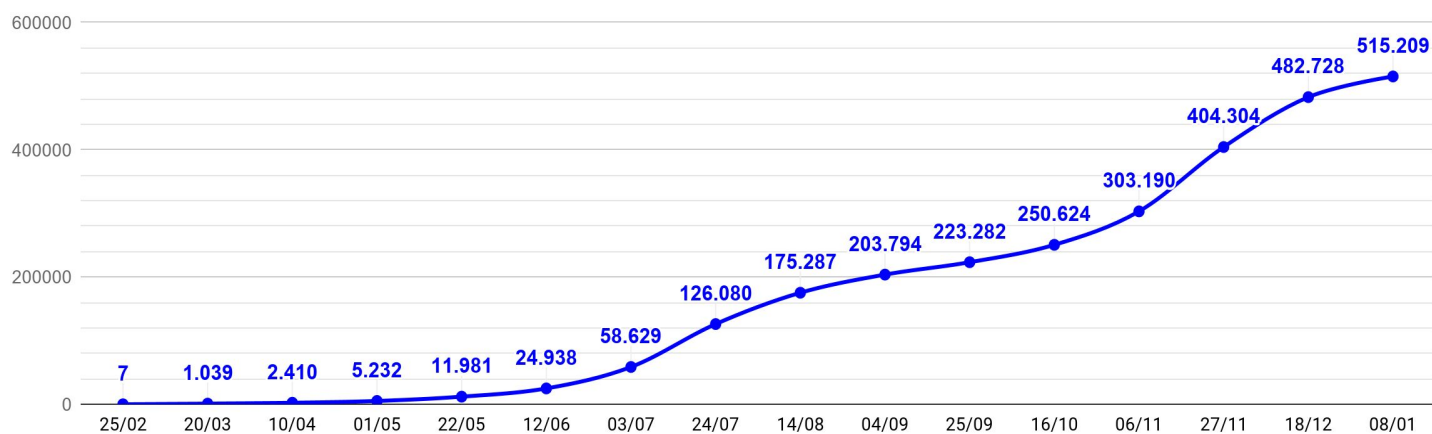
Óbitos por sexo



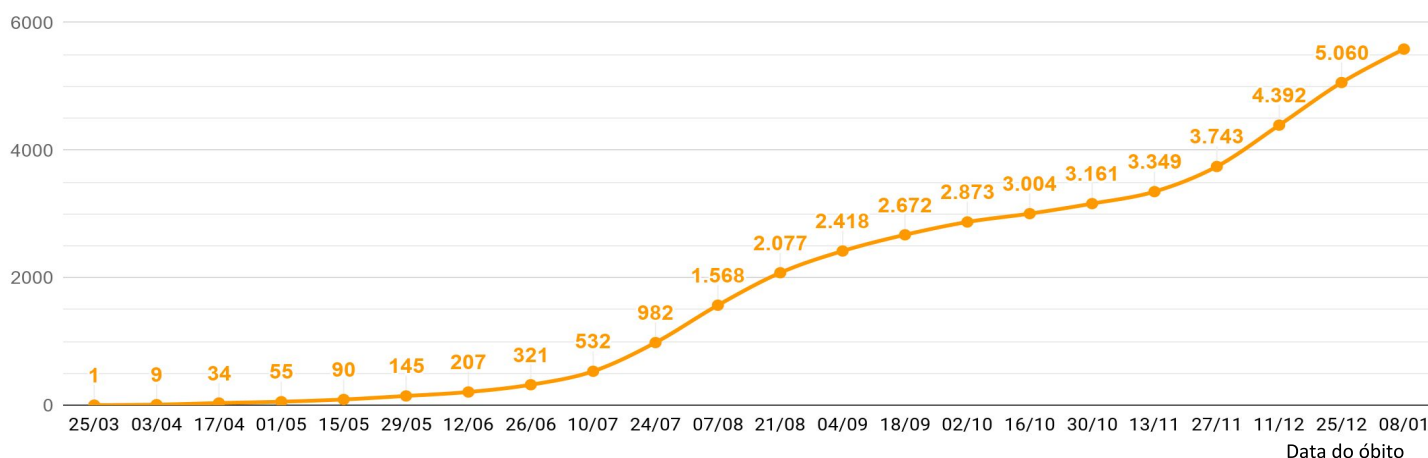
Óbitos por faixa etária



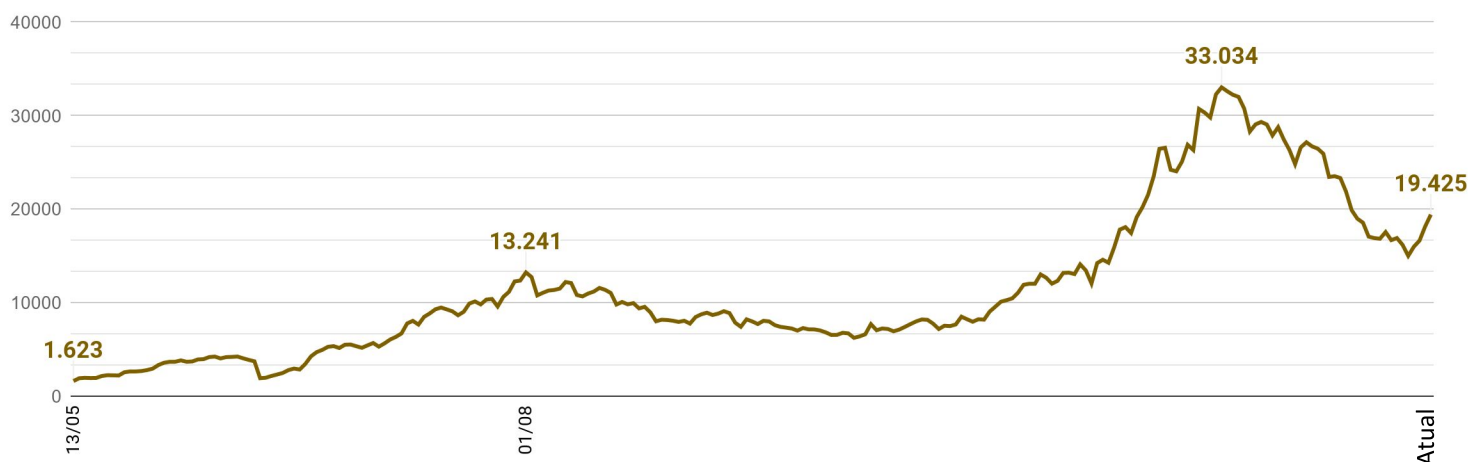
EVOLUÇÃO DO CASOS CONFIRMADOS (ACUMULADO)



EVOLUÇÃO DOS ÓBITOS (ACUMULADO)



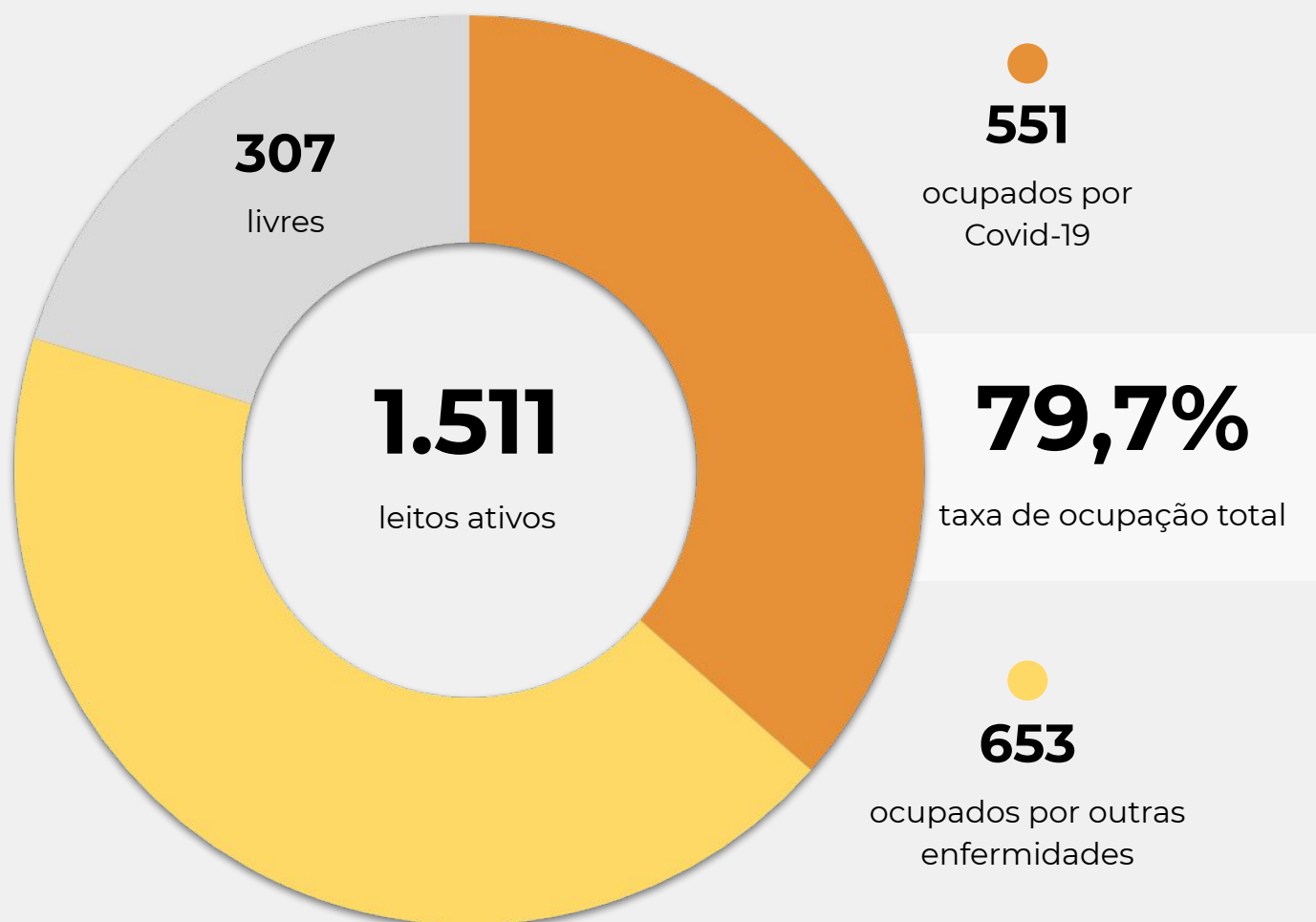
EVOLUÇÃO DOS CASOS ATIVOS



OCUPAÇÃO DE LEITOS DE UTI (SUS E REDE PRIVADA)

	SUS			REDE PRIVADA			TOTAL		
	Confirmados	Suspeitos	Total	Confirmados	Suspeitos	Total	Confirmados	Suspeitos	TOTAL
Internações em UTI	459	92	551	76	19	95	535	111	646
Ventilação mecânica	277	21	298	41	5	46	318	26	344

OCUPAÇÃO DE LEITOS DE UTI - SUS



TEMPO MÉDIO DE PERMANÊNCIA NA UTI (PACIENTES COM COVID-19): **14,0** dias

CORONAVÍRUS

Boletim Epidemiológico

08 de janeiro de 2021

OCUPAÇÃO DE LEITOS DE UTI POR MACRORREGIÃO - SUS

SANTA CATARINA (TOTAL)



	TOTAL	ADULTO	PEDIÁTRICO	NEONATAL
Leitos ativos	1.511	1.215	109	187
Taxa de ocupação	79,7%	81,2%	56,9%	83,4%
Ocupados por Covid-19	551 (36,5%)	546 (44,9%)	5 (4,6%)	0 (0,0%)
Outras enfermidades	653 (43,2%)	440 (36,2%)	57 (52,3%)	156 (83,4%)
Livres	307 (20,3%)	229 (18,8%)	47 (43,1%)	31 (16,6%)

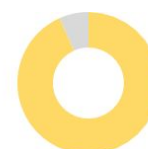
GRANDE FLORIANÓPOLIS



	TOTAL	ADULTO	PEDIÁTRICO	NEONATAL
Leitos ativos	266	214	20	32
Taxa de ocupação	68,4%	66,4%	55,0%	90,6%
Ocupados por Covid-19	62 (23,3%)	60 (28,0%)	2 (10,0%)	0 (0,0%)
Outras enfermidades	120 (45,1%)	82 (38,3%)	9 (45,0%)	29 (90,6%)
Livres	84 (31,6%)	72 (33,6%)	9 (45,0%)	3 (9,4%)

OCUPAÇÃO DE LEITOS DE UTI POR MACRORREGIÃO - SUS

FOZ DO RIO ITAJAÍ



TOTAL

ADULTO

PEDIÁTRICO

NEONATAL

Leitos ativos

161

135

11

15

Taxa de ocupação

82,0%

83,7%

45,5%

93,3%

Ocupados por Covid-19

81

50,3%

79

58,5%

2

18,2%

0

0,0%

Outras enfermidades

51

31,7%

34

25,2%

3

27,3%

14

93,3%

Livres

29

18,0%

22

16,3%

6

54,5%

1

6,7%

GRANDE OESTE



TOTAL

ADULTO

PEDIÁTRICO

NEONATAL

Leitos ativos

132

109

7

16

Taxa de ocupação

85,6%

87,2%

42,9%

93,8%

Ocupados por Covid-19

60

45,5%

60

55,0%

0

0,0%

0

0,0%

Outras enfermidades

53

40,2%

35

32,1%

3

42,9%

15

93,8%

Livres

19

14,4%

14

12,8%

4

57,1%

1

6,3%

OCUPAÇÃO DE LEITOS DE UTI POR MACRORREGIÃO - SUS

MEIO OESTE E SERRA CATARINENSE



	TOTAL	ADULTO	PEDIÁTRICO	NEONATAL
Leitos ativos	198	153	16	29
Taxa de ocupação	84,3%	86,9%	56,3%	86,2%
Ocupados por Covid-19	78 39,4%	78 51,0%	0 0,0%	0 0,0%
Outras enfermidades	89 44,9%	55 35,9%	9 56,3%	25 86,2%
Livres	31 15,7%	20 13,1%	7 43,8%	4 13,8%

PLANALTO NORTE E NORDESTE



	TOTAL	ADULTO	PEDIÁTRICO	NEONATAL
Leitos ativos	310	233	22	55
Taxa de ocupação	88,1%	94,4%	50,0%	76,4%
Ocupados por Covid-19	111 35,8%	111 47,6%	0 0,0%	0 0,0%
Outras enfermidades	162 52,3%	109 46,8%	11 50,0%	42 76,4%
Livres	37 11,9%	13 5,6%	11 50,0%	13 23,6%

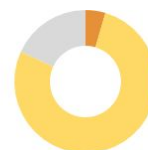
OCUPAÇÃO DE LEITOS DE UTI POR MACRORREGIÃO - SUS

SUL



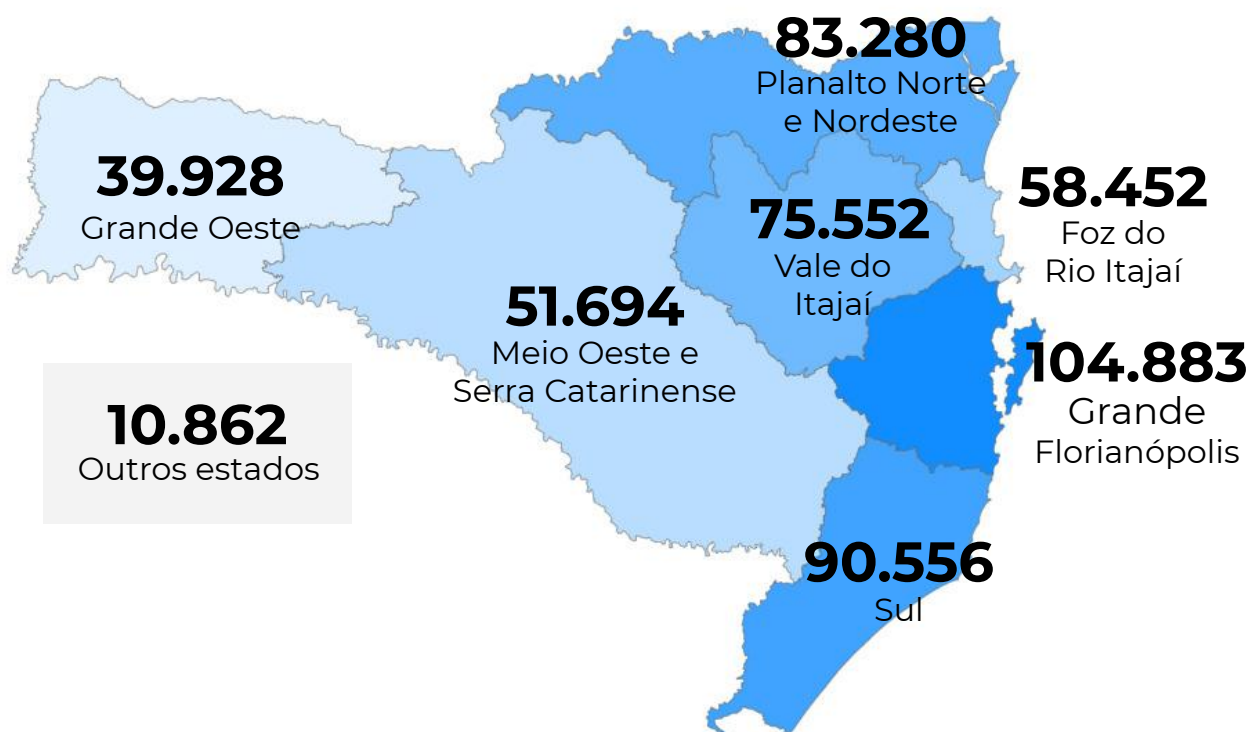
	TOTAL	ADULTO	PEDIÁTRICO	NEONATAL
Leitos ativos	200	164	11	25
Taxa de ocupação	74,5%	75,6%	45,5%	80,0%
Ocupados por Covid-19	63 (31,5%)	63 (38,4%)	0 (0,0%)	0 (0,0%)
Outras enfermidades	86 (43,0%)	61 (37,2%)	5 (45,5%)	20 (80,0%)
Livres	51 (25,5%)	40 (24,4%)	6 (54,5%)	5 (20,0%)

VALE DO ITAJAÍ

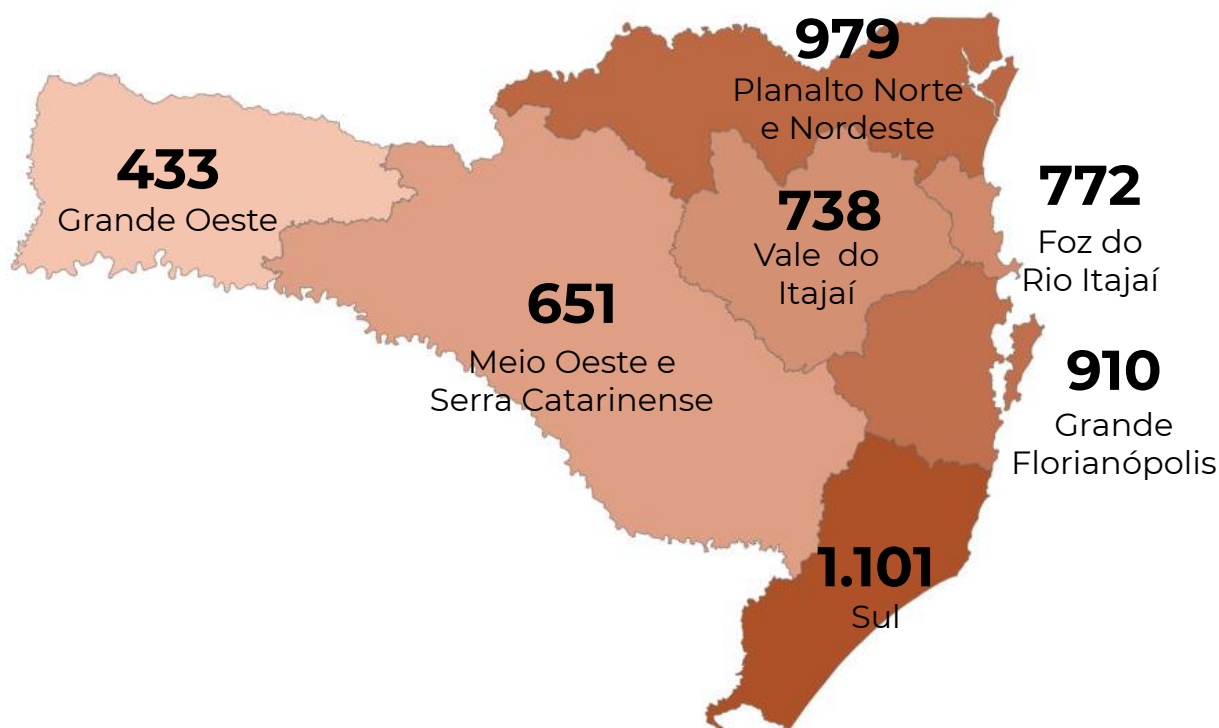


	TOTAL	ADULTO	PEDIÁTRICO	NEONATAL
Leitos ativos	244	207	22	15
Taxa de ocupação	77,0%	76,8%	81,8%	73,3%
Ocupados por Covid-19	96 (39,3%)	95 (45,9%)	1 (4,5%)	0 (0,0%)
Outras enfermidades	92 (37,7%)	64 (30,9%)	17 (77,3%)	11 (73,3%)
Livres	56 (23,0%)	48 (23,2%)	4 (18,2%)	4 (26,7%)

CASOS CONFIRMADOS POR MACRORREGIÃO DE SAÚDE



ÓBITOS POR MACRORREGIÃO DE SAÚDE



CORONAVÍRUS

Boletim Epidemiológico

08 de janeiro de 2021

CASOS, ÓBITOS, RECUPERADOS E ATIVOS POR MUNICÍPIO E MACRORREGIÃO

GRANDE FLORIANÓPOLIS	104883	910	101041	2932
- Águas Mornas	464	3	449	12
- Alfredo Wagner	446	1	440	5
- Angelina	240		231	9
- Anitápolis	161		157	4
- Antônio Carlos	771	14	743	14
- Biguaçu	6150	60	5926	164
- Canelinha	849	12	826	11
- Florianópolis	43703	352	41709	1642
- Garopaba	1425	8	1332	85
- Governador Celso Ramos	1328	9	1304	15
- Leoberto Leal	81		78	3
- Major Gercino	182	3	178	1
- Nova Trento	1199	5	1163	31
- Palhoça	15484	109	14977	398
- Paulo Lopes	668	7	649	12
- Rancho Queimado	179	3	159	17
- Santo Amaro da Imperatriz	2051	29	1968	54
- São Bonifácio	287	2	281	4
- São João Batista	2852	36	2719	97
- São José	22047	208	21581	258
- São Pedro de Alcântara	525	4	516	5
- Tijucas	3791	45	3655	91

VALE DO ITAJAÍ	75552	738	71745	3069
- Agrolândia	408	6	361	41
- Agronômica	235	6	202	27
- Apiúna	411	9	356	46
- Ascurra	559	2	528	29
- Atalanta	90		81	9
- Aurora	208	4	196	8
- Benedito Novo	460	5	432	23
- Blumenau	27523	272	26076	1175
- Botuverá	483	1	468	14
- Braço do Trombudo	303	3	276	24
- Brusque	13391	106	12886	399
- Chapadão do Lageado	80	1	77	2
- Dona Emma	239	1	229	9
- Doutor Pedrinho	170	3	162	5

- Gaspar	4844	71	4697	76
- Guabiruba	1506	17	1468	21
- Ibirama	944	21	882	41
- Imbuia	270	4	246	20
- Indaial	4595	37	4381	177
- Ituporanga	1279	14	1224	41
- José Boiteux	468	5	455	8
- Laurentino	585		548	37
- Lontras	504	3	484	17
- Mirim Doce	101	2	94	5
- Petrolândia	162	3	152	7
- Pomerode	2550	19	2374	157
- Pouso Redondo	861	14	793	54
- Presidente Getúlio	1000	12	949	39
- Presidente Nereu	55	2	51	2
- Rio do Campo	188	2	179	7
- Rio do Oeste	368	3	360	5
- Rio do Sul	3830	27	3568	235
- Rio dos Cedros	248	7	224	17
- Rodeio	776	5	736	35
- Salete	411	3	378	30
- Santa Terezinha	102	1	99	2
- Taió	1037	9	984	44
- Timbó	3313	26	3160	127
- Trombudo Central	532	6	493	33
- Vidal Ramos	186	3	176	7
- Vitor Meireles	147	2	145	0
- Witmarsum	130	1	115	14

FOZ DO RIO ITAJAÍ	58452	772	56485	1195
- Balneário Camboriú	15156	152	14646	358
- Balneário Piçarras	2045	16	1993	36
- Bombinhas	2351	19	2304	28
- Camboriú	6869	80	6651	138
- Ilhota	1021	8	1000	13
- Itajaí	14969	276	14384	309
- Itapema	6605	102	6401	102
- Luiz Alves	1082	4	1023	55
- Navegantes	4010	67	3905	38

CORONAVÍRUS

Boletim Epidemiológico

08 de janeiro de 2021

CASOS, ÓBITOS, RECUPERADOS E ATIVOS POR MUNICÍPIO E MACRORREGIÃO

- Penha	2590	35	2460	95
- Porto Belo	1754	13	1718	23

PL. NORTE E NORDESTE	83280	979	78139	4162
- Araquari	1587	21	1545	21
- Balneário Barra do Sul	805	13	772	20
- Barra Velha	1714	33	1615	66
- Bela Vista do Toldo	22	1	19	2
- Campo Alegre	511	17	451	43
- Canoinhas	2006	25	1795	186
- Corupá	907	11	821	75
- Garuva	927	14	872	41
- Guaramirim	3114	29	3042	43
- Irineópolis	102		93	9
- Itaiópolis	984	11	890	83
- Itapoá	1038	25	991	22
- Jaraguá do Sul	8378	97	7860	421
- Joinville	47086	532	44329	2225
- Mafra	1841	14	1597	230
- Major Vieira	125	3	118	4
- Massaranduba	1171	7	1123	41
- Monte Castelo	97	3	89	5
- Papanduva	282	10	259	13
- Porto União	669	10	607	52
- Rio Negrinho	1381	5	1304	72
- São Bento do Sul	2399	30	2245	124
- São Francisco do Sul	3512	49	3260	203
- São João do Itaperiú	344	2	339	3
- Schroeder	1460	7	1380	73
- Três Barras	818	10	723	85

SUL	90556	1101	86548	2907
- Araranguá	5728	84	5443	201
- Armazém	629	6	606	17
- Balneário Arroio do Silva	998	16	950	32
- Balneário Gaivota	702	11	676	15
- Balneário Rincão	803	18	755	30
- Braço do Norte	4483	38	4310	135
- Capivari de Baixo	2412	28	2316	68

- Cocal do Sul	1667	25	1581	61
- Criciúma	19749	228	18802	719
- Ermo	206	1	195	10
- Forquilha	2133	20	2043	70
- Grão-Pará	675	4	664	7
- Gravatal	1312	17	1264	31
- Içara	3912	39	3791	82
- Imaruí	744	6	727	11
- Imbituba	3126	24	2995	107
- Jacinto Machado	712	12	668	32
- Jaguaruna	1928	24	1867	37
- Laguna	2761	46	2609	106
- Lauro Müller	1323	17	1207	99
- Maracajá	626	8	596	22
- Meleiro	697	13	670	14
- Morro da Fumaça	2025	22	1947	56
- Morro Grande	274		271	3
- Nova Veneza	1523	11	1465	47
- Orleans	2706	27	2544	135
- Passo de Torres	491	6	468	17
- Pedras Grandes	219	9	198	12
- Pescaria Brava	815	8	797	10
- Praia Grande	475	5	406	64
- Rio Fortuna	359	4	349	6
- Sangão	1193	6	1158	29
- Santa Rosa de Lima	163	3	156	4
- Santa Rosa do Sul	704	10	683	11
- São João do Sul	522	6	474	42
- São Ludgero	1421	6	1348	67
- São Martinho	413	2	408	3
- Siderópolis	743	20	718	5
- Sombrio	1904	27	1829	48
- Timbé do Sul	451	9	434	8
- Treviso	453	4	440	9
- Treze de Maio	758	4	724	30
- Tubarão	12163	185	11677	301
- Turvo	1244	9	1200	35
- Urussanga	2211	33	2119	59

CORONAVÍRUS

Boletim Epidemiológico

08 de janeiro de 2021

CASOS, ÓBITOS, RECUPERADOS E ATIVOS POR MUNICÍPIO E MACRORREGIÃO

MEIO OESTE E SERRA	51694	651	48335	2708
- Abdon Batista	155	1	153	1
- Água Doce	243	3	234	6
- Alto Bela Vista	39	1	36	2
- Anita Garibaldi	512	3	501	8
- Arabutã	152	2	142	8
- Arroio Trinta	213	1	196	16
- Bocaina do Sul	280	3	274	3
- Bom Jardim da Serra	475	2	464	9
- Bom Retiro	281	6	245	30
- Brunópolis	59		54	5
- Caçador	2258	64	2112	82
- Calmon	14	2	12	0
- Campo Belo do Sul	350	7	326	17
- Campos Novos	2127	19	1991	117
- Capão Alto	75	2	67	6
- Capinzal	2443	12	2376	55
- Catanduvas	643	6	598	39
- Celso Ramos	152	2	145	5
- Cerro Negro	55	1	53	1
- Concórdia	5511	48	5232	231
- Correia Pinto	759	22	716	21
- Curitibanos	1350	31	1265	54
- Erval Velho	324	7	298	19
- Fraiburgo	1488	20	1320	148
- Frei Rogério	116	3	100	13
- Herval d'Oeste	1846	18	1713	115
- Ibiam	83		79	4
- Ibicaré	120	1	112	7
- Iomerê	68	1	66	1
- Ipira	138	1	126	11
- Ipumirim	276	1	265	10
- Irani	420	1	402	17
- Itá	299	2	288	9
- Jaborá	328	3	290	35
- Joaçaba	2498	15	2276	207
- Lacerdópolis	141	2	137	2
- Lages	11094	185	10211	698
- Lebon Régis	119	8	100	11

- Lindóia do Sul	373	3	345	25
- Luzerna	418	1	386	31
- Macieira	45	1	26	18
- Matos Costa	76	1	70	5
- Monte Carlo	370	7	344	19
- Otacílio Costa	1713	12	1625	76
- Ouro	664	5	617	42
- Paineira	88	2	84	2
- Palmeira	121		120	1
- Peritiba	146	1	138	7
- Pinheiro Preto	111	1	102	8
- Piratuba	276	2	268	6
- Ponte Alta	245	5	226	14
- Ponte Alta do Norte	145	2	139	4
- Presidente Castello Branco	288	3	274	11
- Rio das Antas	36	3	33	0
- Rio Rufino	106	3	94	9
- Salto Veloso	151	4	90	57
- Santa Cecília	665	11	636	18
- São Cristóvão do Sul	101	2	98	1
- São Joaquim	853	13	827	13
- São José do Cerrito	280	3	263	14
- Seara	940	5	915	20
- Tangará	469	5	431	33
- Timbó Grande	294	3	269	22
- Treze Tílias	317	1	275	41
- Urubici	377	5	350	22
- Urupema	31		30	1
- Vargem	109	2	102	5
- Vargem Bonita	338	4	330	4
- Videira	3446	30	3274	142
- Xavantina	186	1	172	13
- Zortéa	412	4	407	1

GRANDE OESTE	39928	433	37717	1778
- Abelardo Luz	703	15	672	16
- Águas de Chapecó	101	1	99	1
- Águas Frias	176		169	7
- Anchieta	156	4	130	22

CORONAVÍRUS

Boletim Epidemiológico

08 de janeiro de 2021

CASOS, ÓBITOS, RECUPERADOS E ATIVOS POR MUNICÍPIO E MACRORREGIÃO

- Arvoredo	84	1	82	1	- Novo Horizonte	57		57	0
- Bandeirante	36		31	5	- Ouro Verde	143	6	118	19
- Barra Bonita	47		45	2	- Paial	63		59	4
- Belmonte	60		48	12	- Palma Sola	321	4	261	56
- Bom Jesus	137	2	132	3	- Palmitos	619	12	579	28
- Bom Jesus do Oeste	62	1	56	5	- Paraíso	24	2	22	0
- Caibi	169	2	143	24	- Passos Maia	146	1	142	3
- Campo Erê	495	3	442	50	- Pinhalzinho	1208	4	1163	41
- Caxambu do Sul	170	1	168	1	- Planalto Alegre	124	1	114	9
- Chapecó	14064	129	13534	401	- Ponte Serrada	422	13	388	21
- Cordilheira Alta	165	3	155	7	- Princesa	48		44	4
- Coronel Freitas	541	3	524	14	- Quilombo	492	10	465	17
- Coronel Martins	41		40	1	- Riqueza	158	2	150	6
- Cunha Porã	290	5	264	21	- Romelândia	113	1	109	3
- Cunhataí	21		21	0	- Saltinho	78		72	6
- Descanso	247	4	201	42	- Santa Helena	49	1	46	2
- Dionísio Cerqueira	206	5	199	2	- Santa Terezinha do Progresso	102	1	98	3
- Entre Rios	416	5	410	1	- Santiago do Sul	89	2	85	2
- Faxinal dos Guedes	569	5	552	12	- São Bernardino	120		103	17
- Flor do Sertão	29		28	1	- São Carlos	221	4	208	9
- Formosa do Sul	164	3	156	5	- São Domingos	493		480	13
- Galvão	84		78	6	- São João do Oeste	233	6	203	24
- Guaraciaba	428	2	403	23	- São José do Cedro	358	5	301	52
- Guarujá do Sul	50		41	9	- São Lourenço do Oeste	463	12	441	10
- Guatambu	279	2	274	3	- São Miguel da Boa Vista	141	1	135	5
- Iporã do Oeste	163	4	135	24	- São Miguel do Oeste	1880	13	1693	174
- Ipuçu	569	3	557	9	- Saudades	383		373	10
- Iraceminha	190	1	185	4	- Serra Alta	110	2	106	2
- Irati	102	3	96	3	- Sul Brasil	159	1	156	2
- Itapiranga	506	5	478	23	- Tigrinhos	157		155	2
- Jardinópolis	176	3	172	1	- Tunápolis	627	4	596	27
- Jupiá	92	1	89	2	- União do Oeste	91	2	89	0
- Lajeado Grande	62	1	60	1	- Vargeão	105	3	91	11
- Maravilha	1539	19	1458	62	- Xanxerê	4199	43	3903	253
- Marema	78	1	74	3	- Xaxim	1718	34	1612	72
- Modelo	136	3	131	2					
- Mondaiá	214		180	34	- Outros estados	10862		10188	674
- Nova Erechim	246	3	241	2	- Outros países	2		2	0
- Nova Itaberaba	151		147	4	- Não informado				0

CORONAVÍRUS

Boletim Epidemiológico

08 de janeiro de 2021

COMPARATIVO ENTRE UNIDADES DA FEDERAÇÃO

MORTALIDADE POR MILHÃO DE HABITANTES

MG	584,2
BA	627,5
MA	642,0
PR	754,8
AL	760,2
SC	770,7
TO	799,2
RS	816,8
PA	844,3
RN	874,6
PI	880,5
MS	894,6
AC	930,9
PB	939,0
GO	985,7
PE	1.021,5
SP	1.040,3
RO	1.063,5
CE	1.105,6
SE	1.106,7
AP	1.130,4
ES	1.308,6
RR	1.309,1
MT	1.309,8
AM	1.338,1
DF	1.438,3
RJ	1.522,9

TAXA DE LETALIDADE

SC	1,08%
RR	1,14%
TO	1,37%
AP	1,37%
DF	1,69%
MS	1,77%
BA	1,84%
PR	1,86%
RO	1,90%
AC	1,93%
RS	1,98%
PI	1,98%
ES	2,03%
SE	2,14%
MG	2,16%
GO	2,20%
PB	2,21%
MA	2,25%
AL	2,36%
PA	2,44%
MT	2,46%
RN	2,53%
AM	2,66%
CE	2,96%
SP	3,15%
PE	4,27%
RJ	5,81%

Fonte: Ministério da Saúde. Os dados deste comparativo são referentes à data imediatamente anterior à deste boletim

NOTAS EXPLICATIVAS

1 - O número de pacientes recuperados considera aqueles que tenham recebido alta hospitalar e tenham decorridos 14 dias do início dos sintomas sem evolução a óbito. Limitações: por forma de concepção dos sistemas de informação, os casos são registrados de forma única, portanto, pessoas que foram internadas após a inclusão no sistema de informação, ou tenham registrados mais de um evento de internação e alta, ou não estão encerrados no SIVEP-Gripe podem não ser considerados como casos recuperados.

2 - Eventual diferença entre o total de casos confirmados ou óbitos por sexo e o total geral diz respeito a situações em que o sexo não foi informado pelo notificador.

3 - No dia 24/07/2020, a divulgação da taxa de leitos passou a ser realizada a partir dos dados compilados pelo sistema SES Leitos. Na data deste boletim, há um total de 1.575 leitos cadastrados e 54 leitos que ainda não estão inseridos no sistema. A SES aguarda as informações por partes das unidades hospitalares.

FONTES

SANTA CATARINA. Centro de Informática e Automação do Estado de Santa Catarina - CIASC. Plataforma BoaVista, com dados da Diretoria de Vigilância Epidemiológica vinculada à Superintendência de Vigilância em Saúde da Secretaria de Estado da Saúde. Acesso em: 08 jan. 2021, 13h00.

SANTA CATARINA. Secretaria de Estado da Saúde, Superintendência de Serviços Especializados e Regulação. Acesso em: 08 jan. 2021, 13h30;.

BRASIL. Ministério da Saúde. Painel Coronavírus. Disponível em: <https://covid.saude.gov.br/>. Acesso em: 08 jan. 2021, 13h15.

BRASIL. Plataforma In Loco, com dados do Mapa Brasileiro da Covid-19. Acesso em: 08 jan. 2021, 15h16.

Links úteis

www.coronavirus.sc.gov.br

Boletins epidemiológicos

Guia de convívio responsável

Tira dúvidas

Triagem online

Portal da Transparência

***Clique e conecte-se
ao Governo de SC***



www.coronavirus.sc.gov.br

GOVERNO DE
SANTA CATARINA

