

CORONAVÍRUS

Boletim Epidemiológico

24 de dezembro de 2020

CORONAVÍRUS

Boletim Epidemiológico

24 de dezembro de 2020

DADOS GERAIS

475.200
casos confirmados
+3001

66.324
casos por milhão de habitantes
+419

448.375
pacientes recuperados
+4395

21.886
casos ativos
-1448

4.939
óbitos
+54

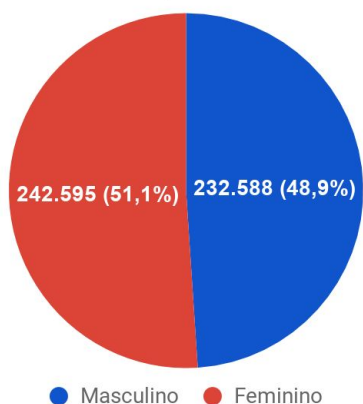
689
óbitos por milhão de habitantes
+7

1,04%
taxa de letalidade
+0,01 p.p.

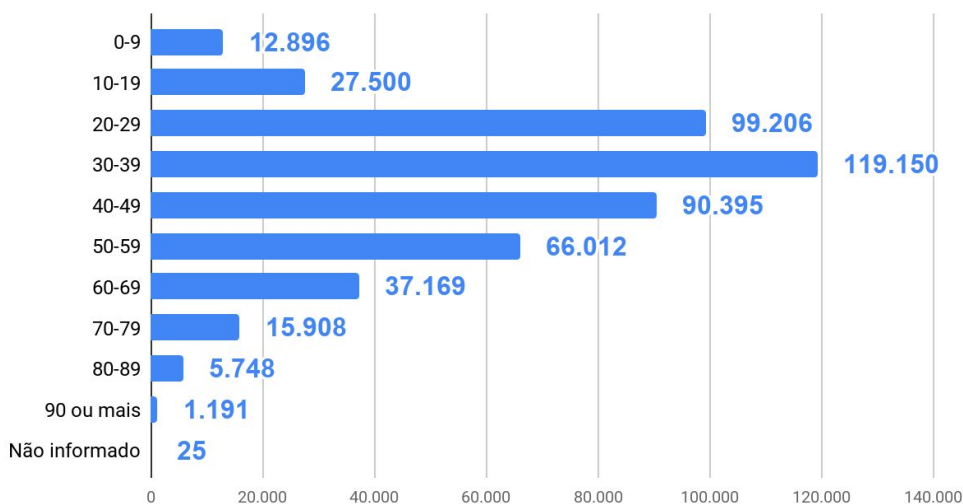
35,7%
índice de distanciamento social (23/12)

TESTES PCR: **664.861** Rápidos: **560.419** Clínco-epidemiológico: **5.665** Em análise (Lacen): **8.331**

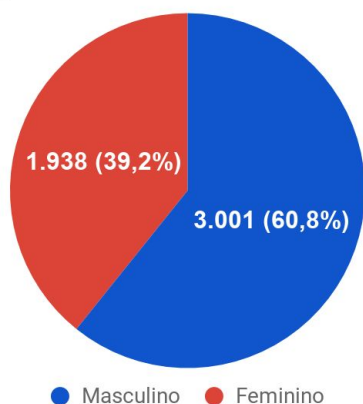
Casos confirmados por sexo



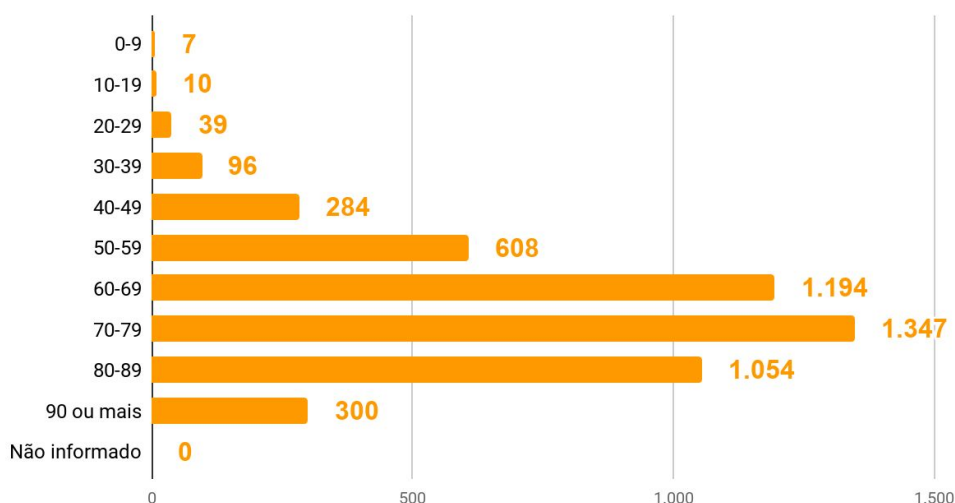
Casos por faixa etária



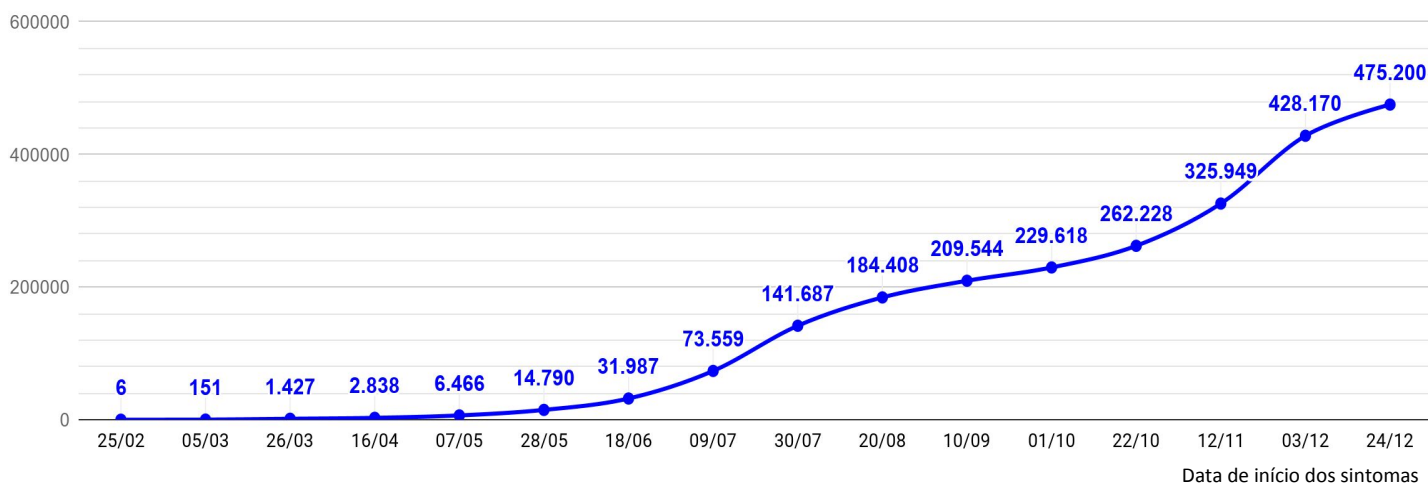
Óbitos por sexo



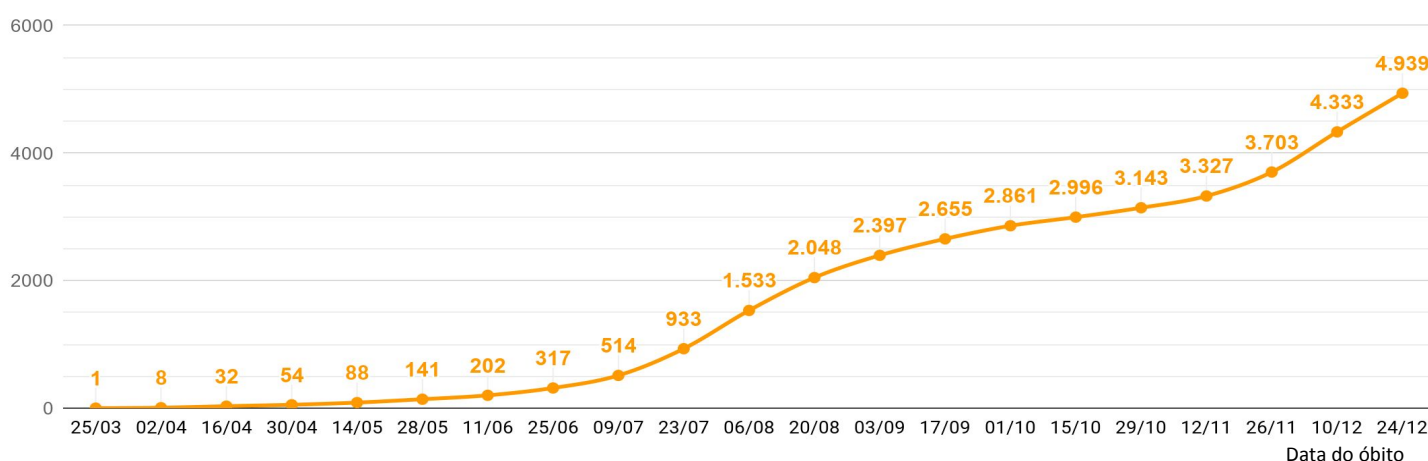
Óbitos por faixa etária



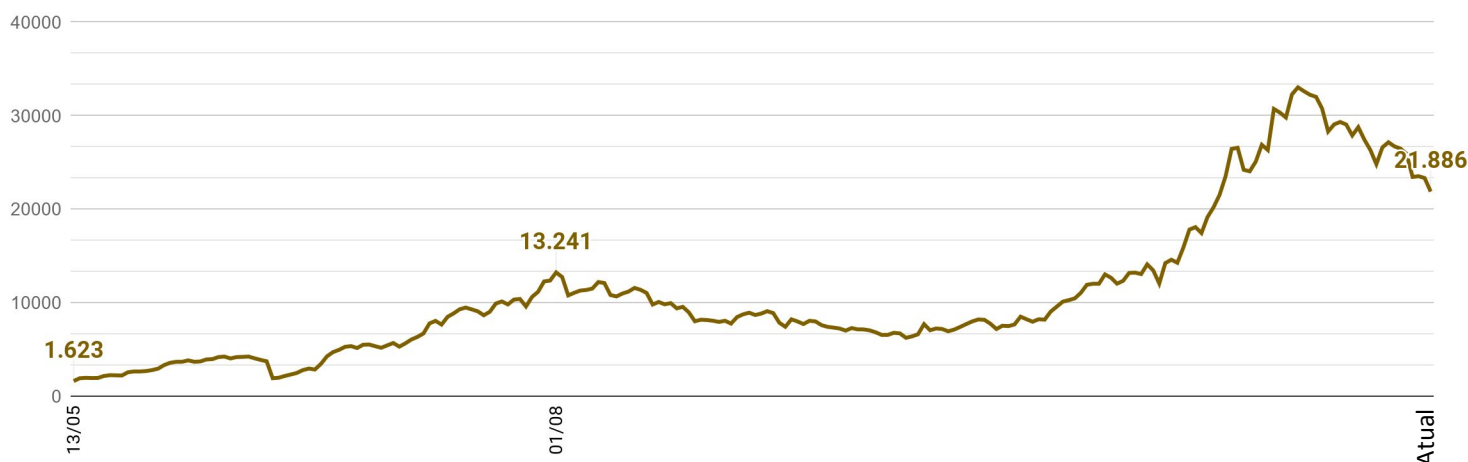
EVOLUÇÃO DO CASOS CONFIRMADOS (ACUMULADO)



EVOLUÇÃO DOS ÓBITOS (ACUMULADO)



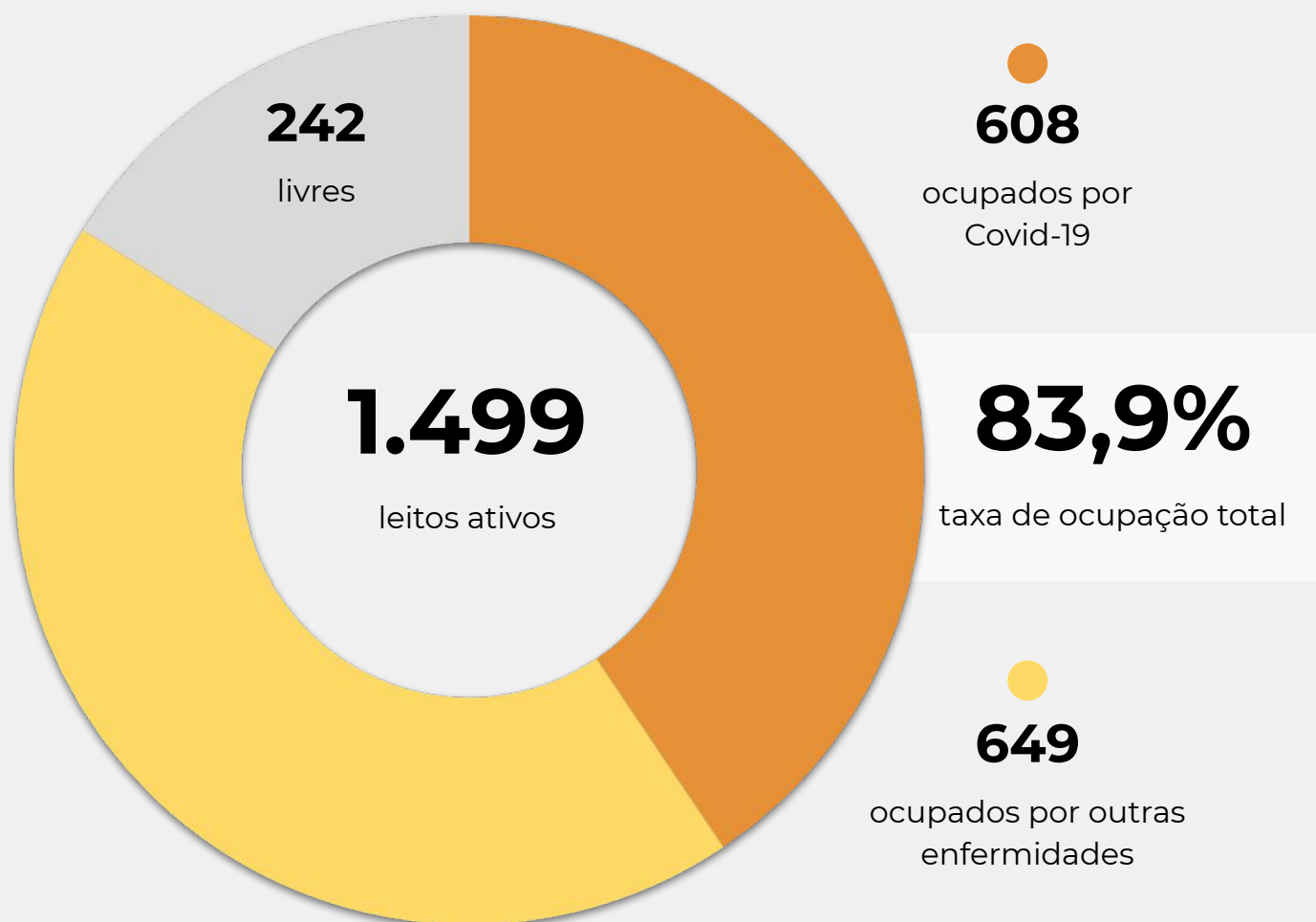
EVOLUÇÃO DOS CASOS ATIVOS



OCUPAÇÃO DE LEITOS DE UTI (SUS E REDE PRIVADA)

	SUS			REDE PRIVADA			TOTAL		
	Confirmados	Suspeitos	Total	Confirmados	Suspeitos	Total	Confirmados	Suspeitos	TOTAL
Internações em UTI	503	105	608	95	18	113	598	123	721
Ventilação mecânica	256	38	294	67	6	73	323	44	367

OCUPAÇÃO DE LEITOS DE UTI - SUS



TEMPO MÉDIO DE PERMANÊNCIA NA UTI (PACIENTES COM COVID-19): 14,1 dias

CORONAVÍRUS

Boletim Epidemiológico

24 de dezembro de 2020

OCUPAÇÃO DE LEITOS DE UTI POR MACRORREGIÃO - SUS

SANTA CATARINA (TOTAL)



	TOTAL		ADULTO		PEDIÁTRICO		NEONATAL	
Leitos ativos	1.499		1.203		105		191	
Taxa de ocupação	83,9%		86,5%		58,1%		81,7%	
Ocupados por Covid-19	608	40,6%	605	50,3%	3	2,9%	0	0,0%
Outras enfermidades	649	43,3%	435	36,2%	58	55,2%	156	81,7%
Livres	242	16,1%	163	13,5%	44	41,9%	35	18,3%

GRANDE FLORIANÓPOLIS



	TOTAL		ADULTO		PEDIÁTRICO		NEONATAL	
Leitos ativos	259		208		20		31	
Taxa de ocupação	74,1%		76,4%		30,0%		87,1%	
Ocupados por Covid-19	85	32,8%	85	40,9%	0	0,0%	0	0,0%
Outras enfermidades	107	41,3%	74	35,6%	6	30,0%	27	87,1%
Livres	67	25,9%	49	23,6%	14	70,0%	4	12,9%

OCUPAÇÃO DE LEITOS DE UTI POR MACRORREGIÃO - SUS

FOZ DO RIO ITAJAÍ



TOTAL

ADULTO

PEDIÁTRICO

NEONATAL

Leitos ativos

162

134

12

16

Taxa de ocupação

85,8%

88,1%

50,0%

93,8%

Ocupados por Covid-19

84

51,9%

83

61,9%

1

8,3%

0

0,0%

Outras enfermidades

55

34,0%

35

26,1%

5

41,7%

15

93,8%

Livres

23

14,2%

16

11,9%

6

50,0%

1

6,3%

GRANDE OESTE



TOTAL

ADULTO

PEDIÁTRICO

NEONATAL

Leitos ativos

136

112

7

17

Taxa de ocupação

87,5%

86,6%

85,7%

94,1%

Ocupados por Covid-19

58

42,6%

58

51,8%

0

0,0%

0

0,0%

Outras enfermidades

61

44,9%

39

34,8%

6

85,7%

16

94,1%

Livres

17

12,5%

15

13,4%

1

14,3%

1

5,9%

OCUPAÇÃO DE LEITOS DE UTI POR MACRORREGIÃO - SUS

MEIO OESTE E SERRA CATARINENSE



	TOTAL		ADULTO		PEDIÁTRICO		NEONATAL	
Leitos ativos	196		153		10		33	
Taxa de ocupação	91,3%		95,4%		70,0%		78,8%	
Ocupados por Covid-19	84	42,9%	84	54,9%	0	0,0%	0	0,0%
Outras enfermidades	95	48,5%	62	40,5%	7	70,0%	26	78,8%
Livres	17	8,7%	7	4,6%	3	30,0%	7	21,2%

PLANALTO NORTE E NORDESTE



	TOTAL		ADULTO		PEDIÁTRICO		NEONATAL	
Leitos ativos	313		235		22		56	
Taxa de ocupação	83,7%		90,6%		63,6%		62,5%	
Ocupados por Covid-19	114	36,4%	113	48,1%	1	4,5%	0	0,0%
Outras enfermidades	148	47,3%	100	42,6%	13	59,1%	35	62,5%
Livres	51	16,3%	22	9,4%	8	36,4%	21	37,5%

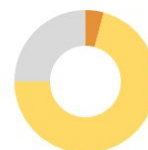
OCUPAÇÃO DE LEITOS DE UTI POR MACRORREGIÃO - SUS

SUL



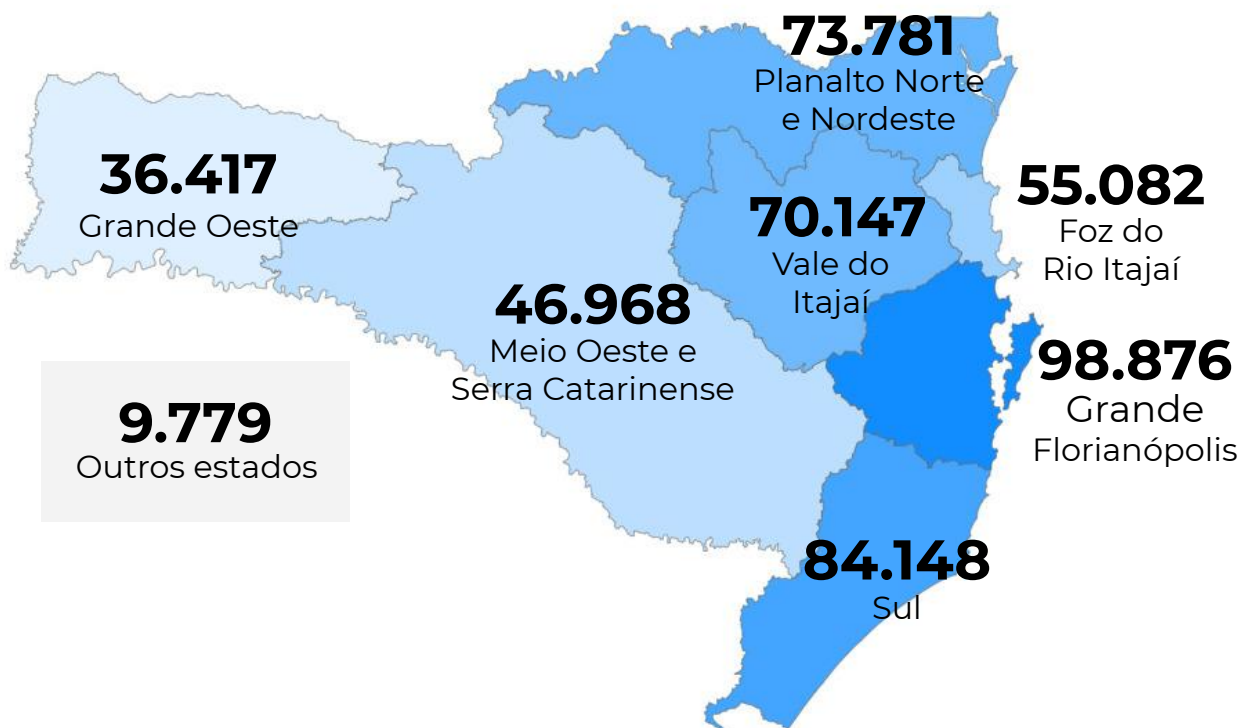
	TOTAL	ADULTO	PEDIÁTRICO	NEONATAL
Leitos ativos	199	163	10	26
Taxa de ocupação	84,9%	85,9%	40,0%	96,2%
Ocupados por Covid-19	77 (38,7%)	77 (47,2%)	0 (0,0%)	0 (0,0%)
Outras enfermidades	92 (46,2%)	63 (38,7%)	4 (40,0%)	25 (96,2%)
Livres	30 (15,1%)	23 (14,1%)	6 (60,0%)	1 (3,8%)

VALE DO ITAJAÍ

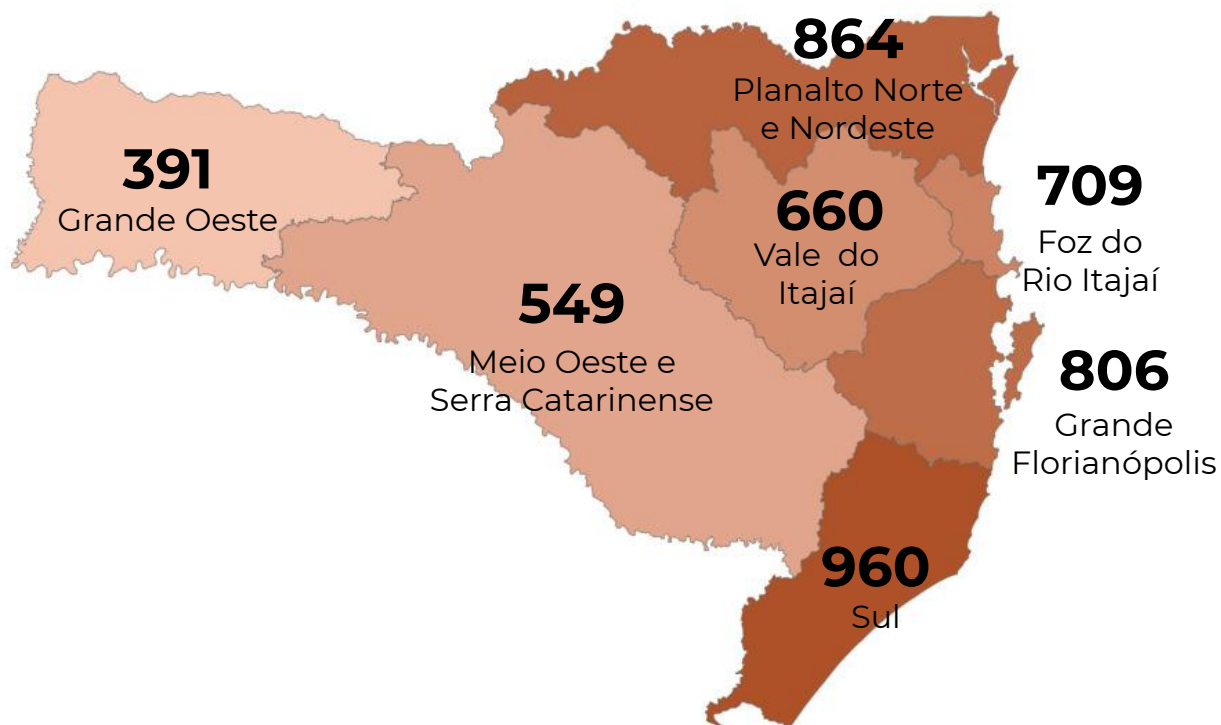


	TOTAL	ADULTO	PEDIÁTRICO	NEONATAL
Leitos ativos	234	198	24	12
Taxa de ocupação	84,2%	84,3%	75,0%	100,0%
Ocupados por Covid-19	106 (45,3%)	105 (53,0%)	1 (4,2%)	0 (0,0%)
Outras enfermidades	91 (38,9%)	62 (31,3%)	17 (70,8%)	12 (100,0%)
Livres	37 (15,8%)	31 (15,7%)	6 (25,0%)	0 (0,0%)

CASOS CONFIRMADOS POR MACRORREGIÃO DE SAÚDE



ÓBITOS POR MACRORREGIÃO DE SAÚDE



CORONAVÍRUS

Boletim Epidemiológico

24 de dezembro de 2020

CASOS, ÓBITOS, RECUPERADOS E ATIVOS POR MUNICÍPIO E MACRORREGIÃO

GRANDE FLORIANÓPOLIS	98876	806	94514	3556
- Águas Mornas	437	2	427	8
- Alfredo Wagner	398	1	382	15
- Angelina	210		202	8
- Anitápolis	143		128	15
- Antônio Carlos	744	14	720	10
- Biguaçu	5857	54	5628	175
- Canelinha	815	12	778	25
- Florianópolis	40709	304	38549	1856
- Garopaba	1244	7	1157	80
- Governador Celso Ramos	1287	8	1236	43
- Leoberto Leal	78		77	1
- Major Gercino	182	3	175	4
- Nova Trento	1139	5	1101	33
- Palhoça	14633	103	13956	574
- Paulo Lopes	620	7	596	17
- Rancho Queimado	157	3	147	7
- Santo Amaro da Imperatriz	1876	26	1780	70
- São Bonifácio	275	2	271	2
- São João Batista	2635	34	2526	75
- São José	21384	181	20825	378
- São Pedro de Alcântara	522	3	508	11
- Tijucas	3531	37	3345	149

VALE DO ITAJAÍ	70147	660	65992	3495
- Agrolândia	349	6	327	16
- Agronômica	204	6	190	8
- Apiúna	348	7	335	6
- Ascurra	508	2	462	44
- Atalanta	76		71	5
- Aurora	203	4	185	14
- Benedito Novo	422	4	381	37
- Blumenau	25529	249	24101	1179
- Botuverá	321		317	4
- Braço do Trombudo	246	3	225	18
- Brusque	12578	94	11882	602
- Chapadão do Lageado	79	1	70	8
- Dona Emma	208	1	199	8
- Doutor Pedrinho	163	3	125	35

- Gaspar	4753	66	4624	63
- Guabiruba	1474	16	1433	25
- Ibirama	900	16	846	38
- Imbuia	223	3	194	26
- Indaial	4259	35	4013	211
- Ituporanga	1210	12	1128	70
- José Boiteux	458	5	447	6
- Laurentino	531		504	27
- Lontras	486	2	452	32
- Mirim Doce	93	1	76	16
- Petrolândia	148	1	126	21
- Pomerode	2349	15	2124	210
- Pouso Redondo	786	10	710	66
- Presidente Getúlio	947	12	893	42
- Presidente Nereu	52	2	48	2
- Rio do Campo	183	1	163	19
- Rio do Oeste	363	3	334	26
- Rio do Sul	3528	25	3207	296
- Rio dos Cedros	225	6	200	19
- Rodeio	680	4	658	18
- Salete	366	3	334	29
- Santa Terezinha	99	1	92	6
- Taió	939	7	863	69
- Timbó	2984	24	2829	131
- Trombudo Central	452	5	432	15
- Vidal Ramos	170	3	159	8
- Vitor Meireles	146	1	139	6
- Witmarsum	109	1	94	14

FOZ DO RIO ITAJAÍ	55082	709	52840	1533
- Balneário Camboriú	14145	140	13707	298
- Balneário Piçarras	1894	13	1835	46
- Bombinhas	2245	16	2154	75
- Camboriú	6421	74	6148	199
- Ilhota	965	7	932	26
- Itajaí	14208	252	13571	385
- Itapema	6380	97	6046	237
- Luiz Alves	993	3	939	51
- Navegantes	3870	61	3743	66

CORONAVÍRUS

Boletim Epidemiológico

24 de dezembro de 2020

CASOS, ÓBITOS, RECUPERADOS E ATIVOS POR MUNICÍPIO E MACRORREGIÃO

- Penha	2309	34	2191	84
- Porto Belo	1652	12	1574	66

PL. NORTE E NORDESTE	73781	864	68697	4220
- Araquari	1519	20	1435	64
- Balneário Barra do Sul	748	9	707	32
- Barra Velha	1609	29	1486	94
- Bela Vista do Toldo	18	1	17	0
- Campo Alegre	418	13	359	46
- Canoinhas	1674	21	1491	162
- Corupá	796	8	734	54
- Garuva	847	12	802	33
- Guaramirim	2438	28	2328	82
- Irineópolis	91		87	4
- Itaiópolis	845	9	737	99
- Itapoá	954	24	832	98
- Jaraguá do Sul	7717	85	7229	403
- Joinville	42077	474	39453	2150
- Mafra	1475	9	1232	234
- Major Vieira	119	3	110	6
- Massaranduba	1060	4	1018	38
- Monte Castelo	92	3	86	3
- Papanduva	268	10	252	6
- Porto União	571	8	511	52
- Rio Negrinho	1164	4	1088	72
- São Bento do Sul	1935	29	1786	120
- São Francisco do Sul	3042	45	2792	205
- São João do Itaperiú	340	3	333	4
- Schroeder	1262	5	1181	76
- Três Barras	702	8	611	83

SUL	84148	960	78813	4375
- Araranguá	5359	77	5031	251
- Armazém	585	6	560	19
- Balneário Arroio do Silva	927	14	869	44
- Balneário Gaivota	658	11	631	16
- Balneário Rincão	733	14	684	35
- Braço do Norte	4211	34	3936	241
- Capivari de Baixo	2262	27	2109	126

- Cocal do Sul	1515	23	1380	112
- Criciúma	18186	195	16996	995
- Ermo	189	1	182	6
- Forquilha	1962	19	1866	77
- Grão-Pará	654	4	609	41
- Gravatal	1256	15	1188	53
- Içara	3678	28	3460	190
- Imaruí	708	6	686	16
- Imbituba	2835	19	2703	113
- Jacinto Machado	658	11	596	51
- Jaguaruna	1844	20	1762	62
- Laguna	2561	41	2420	100
- Lauro Müller	1187	14	1133	40
- Maracajá	582	8	530	44
- Meleiro	674	10	633	31
- Morro da Fumaça	1901	19	1795	87
- Morro Grande	266		253	13
- Nova Veneza	1407	11	1317	79
- Orleans	2436	23	2205	208
- Passo de Torres	466	3	436	27
- Pedras Grandes	201	7	187	7
- Pescaria Brava	789	8	773	8
- Praia Grande	394	4	358	32
- Rio Fortuna	339	3	322	14
- Sangão	1162	6	1085	71
- Santa Rosa de Lima	157	2	150	5
- Santa Rosa do Sul	686	10	640	36
- São João do Sul	466	5	399	62
- São Ludgero	1300	6	1215	79
- São Martinho	401	2	378	21
- Siderópolis	728	17	691	20
- Sombrio	1784	24	1698	62
- Timbé do Sul	420	7	391	22
- Treviso	395	4	376	15
- Treze de Maio	693	2	651	40
- Tubarão	11270	163	10505	602
- Turvo	1183	8	1095	80
- Urussanga	2080	29	1929	122

CORONAVÍRUS

Boletim Epidemiológico

24 de dezembro de 2020

CASOS, ÓBITOS, RECUPERADOS E ATIVOS POR MUNICÍPIO E MACRORREGIÃO

MEIO OESTE E SERRA	46968	549	43717	2702
- Abdon Batista	152	1	151	0
- Água Doce	233	3	205	25
- Alto Bela Vista	36	1	34	1
- Anita Garibaldi	503	2	486	15
- Arabutã	118	2	108	8
- Arroio Trinta	184		175	9
- Bocaina do Sul	275	3	263	9
- Bom Jardim da Serra	458	2	447	9
- Bom Retiro	231	5	181	45
- Brunópolis	51		49	2
- Caçador	2093	57	1881	155
- Calmon	14	2	12	0
- Campo Belo do Sul	323	4	289	30
- Campos Novos	1932	18	1818	96
- Capão Alto	71	2	65	4
- Capinzal	2328	9	2273	46
- Catanduvas	591	6	557	28
- Celso Ramos	139	1	131	7
- Cerro Negro	55	1	52	2
- Concórdia	5065	40	4799	226
- Correia Pinto	727	18	684	25
- Curitibanos	1211	24	1139	48
- Erval Velho	289	5	269	15
- Fraiburgo	1296	14	1171	111
- Frei Rogério	78	3	71	4
- Herval d'Oeste	1607	15	1487	105
- Ibiam	65		65	0
- Ibicaré	107	1	99	7
- Iomerê	65	1	64	0
- Ipira	125	1	122	2
- Ipumirim	250	1	243	6
- Irani	398	1	373	24
- Itá	279	2	250	27
- Jaborá	273	1	233	39
- Joaçaba	2230	10	1989	231
- Lacerdópolis	128	2	114	12
- Lages	9950	161	9085	704
- Lebon Régis	104	6	89	9

- Lindóia do Sul	329	2	318	9
- Luzerna	357	1	320	36
- Macieira	22	1	14	7
- Matos Costa	49		42	7
- Monte Carlo	334	6	321	7
- Otacílio Costa	1608	10	1491	107
- Ouro	607	5	571	31
- Paineira	84	1	79	4
- Palmeira	118		116	2
- Peritiba	139	1	136	2
- Pinheiro Preto	96	1	87	8
- Piratuba	260	1	257	2
- Ponte Alta	225	5	211	9
- Ponte Alta do Norte	141	2	130	9
- Presidente Castello Branco	212	2	197	13
- Rio das Antas	35	3	29	3
- Rio Rufino	91	1	80	10
- Salto Veloso	89	4	79	6
- Santa Cecília	641	10	608	23
- São Cristóvão do Sul	97	2	92	3
- São Joaquim	810	12	770	28
- São José do Cerrito	257	3	247	7
- Seara	878	4	853	21
- Tangará	422	4	402	16
- Timbó Grande	244	3	236	5
- Treze Tílias	270	1	245	24
- Urubici	348	3	309	36
- Urupema	21		19	2
- Vargem	103	2	96	5
- Vargem Bonita	329	4	305	20
- Videira	3141	26	2977	138
- Xavantina	166		160	6
- Zortéa	411	4	397	10

GRANDE OESTE	36417	391	34312	1714
- Abelardo Luz	616	14	585	17
- Águas de Chapecó	94	1	89	4
- Águas Frias	167		163	4
- Anchieta	119	1	89	29

CORONAVÍRUS

Boletim Epidemiológico

24 de dezembro de 2020

CASOS, ÓBITOS, RECUPERADOS E ATIVOS POR MUNICÍPIO E MACRORREGIÃO

- Arvoredo	78	1	77	0	- Novo Horizonte	53		52	1
- Bandeirante	30		28	2	- Ouro Verde	119	6	107	6
- Barra Bonita	39		26	13	- Paial	58		56	2
- Belmonte	37		33	4	- Palma Sola	255	2	228	25
- Bom Jesus	130	2	128	0	- Palmitos	581	12	552	17
- Bom Jesus do Oeste	43	1	42	0	- Paraíso	21	2	16	3
- Caibi	137	2	124	11	- Passos Maia	136	1	129	6
- Campo Erê	427	1	390	36	- Pinhalzinho	1099	3	1014	82
- Caxambu do Sul	163	1	158	4	- Planalto Alegre	113	1	108	4
- Chapecó	13125	118	12446	561	- Ponte Serrada	404	12	369	23
- Cordilheira Alta	157	3	147	7	- Princesa	40		38	2
- Coronel Freitas	504	3	497	4	- Quilombo	468	9	435	24
- Coronel Martins	38		28	10	- Riqueza	143	2	128	13
- Cunha Porã	255	4	241	10	- Romelândia	106	1	101	4
- Cunchataí	21		19	2	- Saltinho	69		64	5
- Descanso	173	2	157	14	- Santa Helena	47	1	45	1
- Dionísio Cerqueira	193	4	172	17	- Santa Terezinha do Progresso	99	1	98	0
- Entre Rios	412	5	402	5	- Santiago do Sul	79	2	76	1
- Faxinal dos Guedes	532	5	514	13	- São Bernardino	100		95	5
- Flor do Sertão	28		28	0	- São Carlos	211	4	194	13
- Formosa do Sul	149	3	131	15	- São Domingos	479		471	8
- Galvão	73		64	9	- São João do Oeste	192	5	182	5
- Guaraciaba	332	2	314	16	- São José do Cedro	276	5	235	36
- Guarujá do Sul	35		28	7	- São Lourenço do Oeste	440	9	425	6
- Guatambu	264	1	255	8	- São Miguel da Boa Vista	129	1	124	4
- Iporã do Oeste	132	4	115	13	- São Miguel do Oeste	1564	10	1406	148
- Ipuçu	562	3	556	3	- Saudades	342		327	15
- Iraceminha	184	1	173	10	- Serra Alta	104	1	99	4
- Irati	95	3	91	1	- Sul Brasil	121	1	118	2
- Itapiranga	472	5	464	3	- Tigrinhos	153		150	3
- Jardinópolis	143	1	138	4	- Tunápolis	597	1	536	60
- Jupiá	85	1	83	1	- União do Oeste	88	2	85	1
- Lajeado Grande	61	1	57	3	- Vargeão	92	3	84	5
- Maravilha	1441	19	1370	52	- Xanxerê	3694	42	3533	119
- Marema	77	1	74	2	- Xaxim	1651	33	1545	73
- Modelo	128	3	122	3					
- Mondaiá	159		114	45	- Outros estados	9779		9488	291
- Nova Erechim	241	3	228	10	- Outros países	2		2	0
- Nova Itaberaba	143		127	16	- Não informado				0

COMPARATIVO ENTRE UNIDADES DA FEDERAÇÃO

MORTALIDADE POR MILHÃO DE HABITANTES

MG	536,4
BA	597,9
MA	628,3
PR	658,4
SC	681,8
AL	729,0
RS	733,5
MS	766,5
TO	775,0
PA	822,7
RN	830,7
PI	851,8
AC	879,9
PB	889,2
GO	957,9
RO	972,3
SP	992,5
PE	992,7
AP	1.053,5
SE	1.055,8
CE	1.088,7
ES	1.210,9
AM	1.238,5
MT	1.251,3
RR	1.274,4
DF	1.386,6
RJ	1.434,9

TAXA DE LETALIDADE

SC	1,03%
RR	1,14%
AP	1,35%
TO	1,38%
DF	1,70%
MS	1,70%
BA	1,86%
RO	1,89%
AC	1,92%
PR	1,94%
PI	2,00%
RS	2,01%
ES	2,08%
PB	2,21%
GO	2,22%
MA	2,23%
MG	2,23%
SE	2,30%
AL	2,38%
PA	2,45%
MT	2,50%
RN	2,60%
AM	2,64%
CE	3,05%
SP	3,23%
PE	4,48%
RJ	5,98%

NOTAS EXPLICATIVAS

1 - O número de pacientes recuperados considera aqueles que tenham recebido alta hospitalar e tenham decorridos 14 dias do início dos sintomas sem evolução a óbito. Limitações: por forma de concepção dos sistemas de informação, os casos são registrados de forma única, portanto, pessoas que foram internadas após a inclusão no sistema de informação, ou tenham registrados mais de um evento de internação e alta, ou não estão encerrados no SIVEP-Gripe podem não ser considerados como casos recuperados.

2 - Eventual diferença entre o total de casos confirmados ou óbitos por sexo e o total geral diz respeito a casos em que o sexo não foi informado pelo notificador.

3 - No dia 24/07/2020, a divulgação da taxa de leitos passou a ser realizada a partir dos dados compilados pelo sistema SES Leitos. Na data deste boletim, há um total de 1.556 leitos cadastrados e 57 leitos que ainda não estão inseridos no sistema. A SES aguarda as informações por partes das unidades hospitalares.

FONTES

SANTA CATARINA. Centro de Informática e Automação do Estado de Santa Catarina - CIASC. Plataforma BoaVista, com dados da Diretoria de Vigilância Epidemiológica vinculada à Superintendência de Vigilância em Saúde da Secretaria de Estado da Saúde. Acesso em: 24 dez. 2020, 14h20.

SANTA CATARINA. Secretaria de Estado da Saúde, Superintendência de Serviços Especializados e Regulação. Acesso em: 24 dez. 2020, 12h15;.

BRASIL. Ministério da Saúde. Painel Coronavírus. Disponível em: <https://covid.saude.gov.br/>. Acesso em: 24 dez. 2020, 14h00.

BRASIL. Plataforma In Loco, com dados do Mapa Brasileiro da Covid-19. Acesso em: 24 dez. 2020, 14h00.

Links úteis

www.coronavirus.sc.gov.br

Boletins epidemiológicos

Guia de convívio responsável

Tira dúvidas

Triagem online

Portal da Transparência

***Clique e conecte-se
ao Governo de SC***



www.coronavirus.sc.gov.br

GOVERNO DE
SANTA CATARINA

