

CORONAVÍRUS

Boletim Epidemiológico

28 de julho de 2020

CORONAVÍRUS

Boletim Epidemiológico

28 de julho de 2020

DADOS GERAIS

73.771
casos confirmados

10.296
casos por milhão de habitantes

62.191
pacientes recuperados

10.620
casos ativos

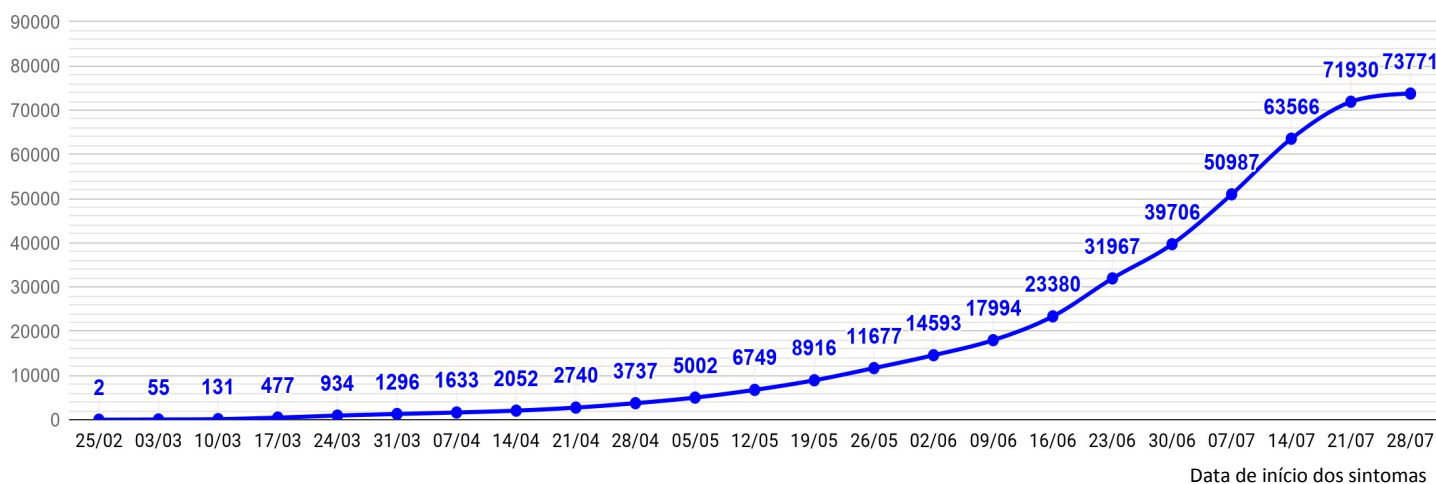
960
óbitos

134
óbitos por milhão de habitantes

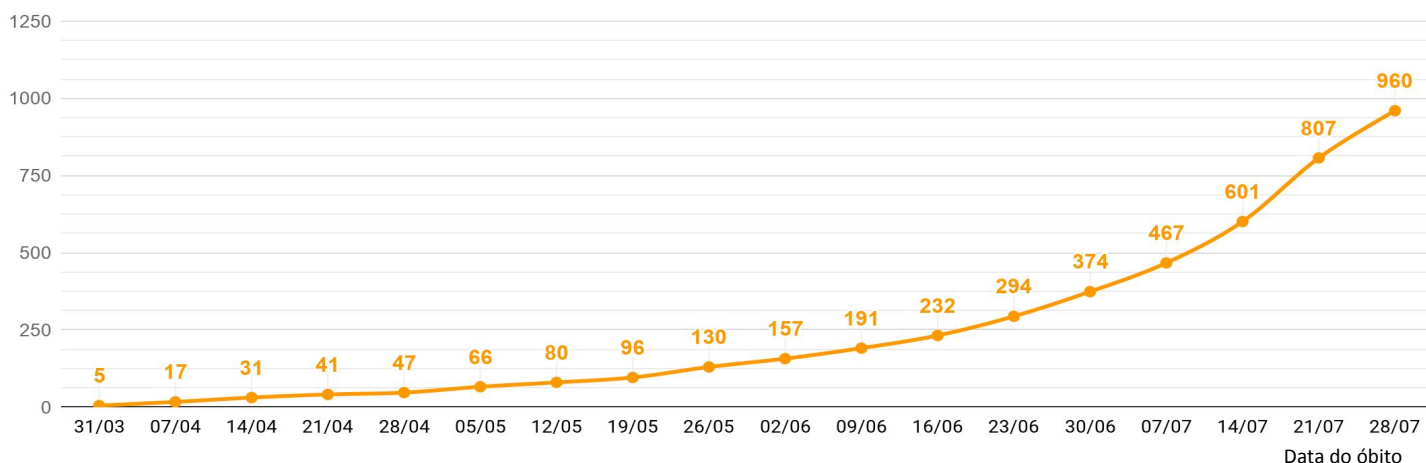
1,30%
taxa de letalidade

39,1%
índice de isolamento social (27/07)

EVOLUÇÃO DOS CASOS CONFIRMADOS

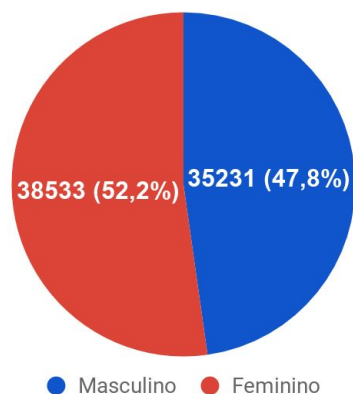


EVOLUÇÃO DOS ÓBITOS

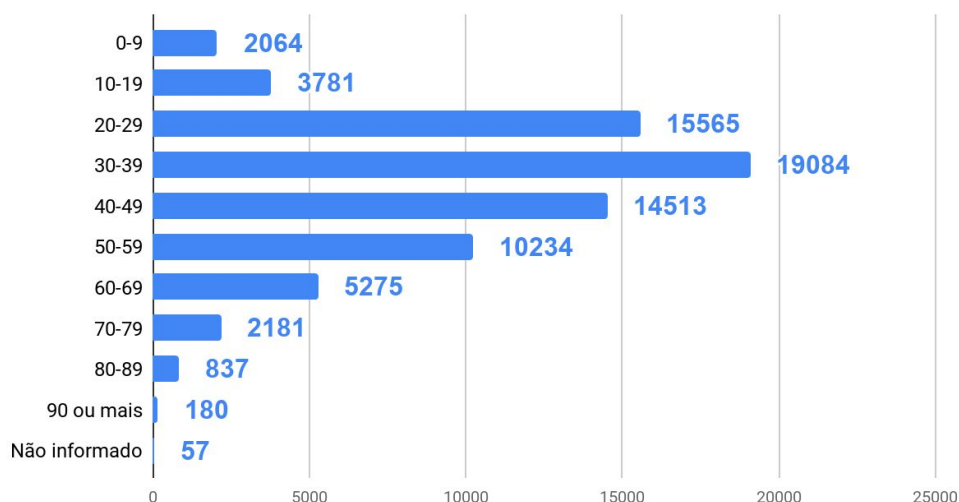


DETALHAMENTO DOS CASOS CONFIRMADOS E ÓBITOS

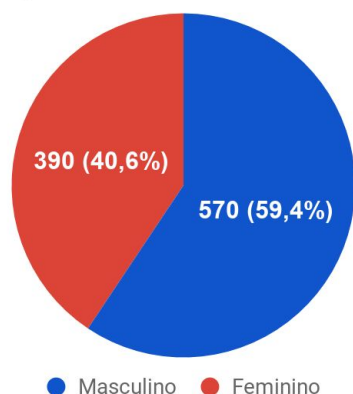
Casos confirmados por sexo



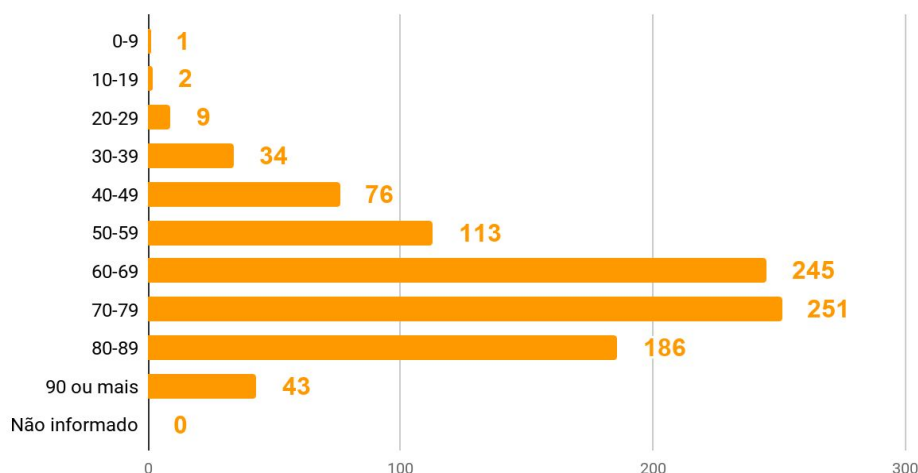
Casos por faixa etária



Óbitos por sexo



Óbitos por faixa etária



TESTES REALIZADOS

189.676
PCR

92.931
testes
rápidos

1.950
clínico
epidemiológicos

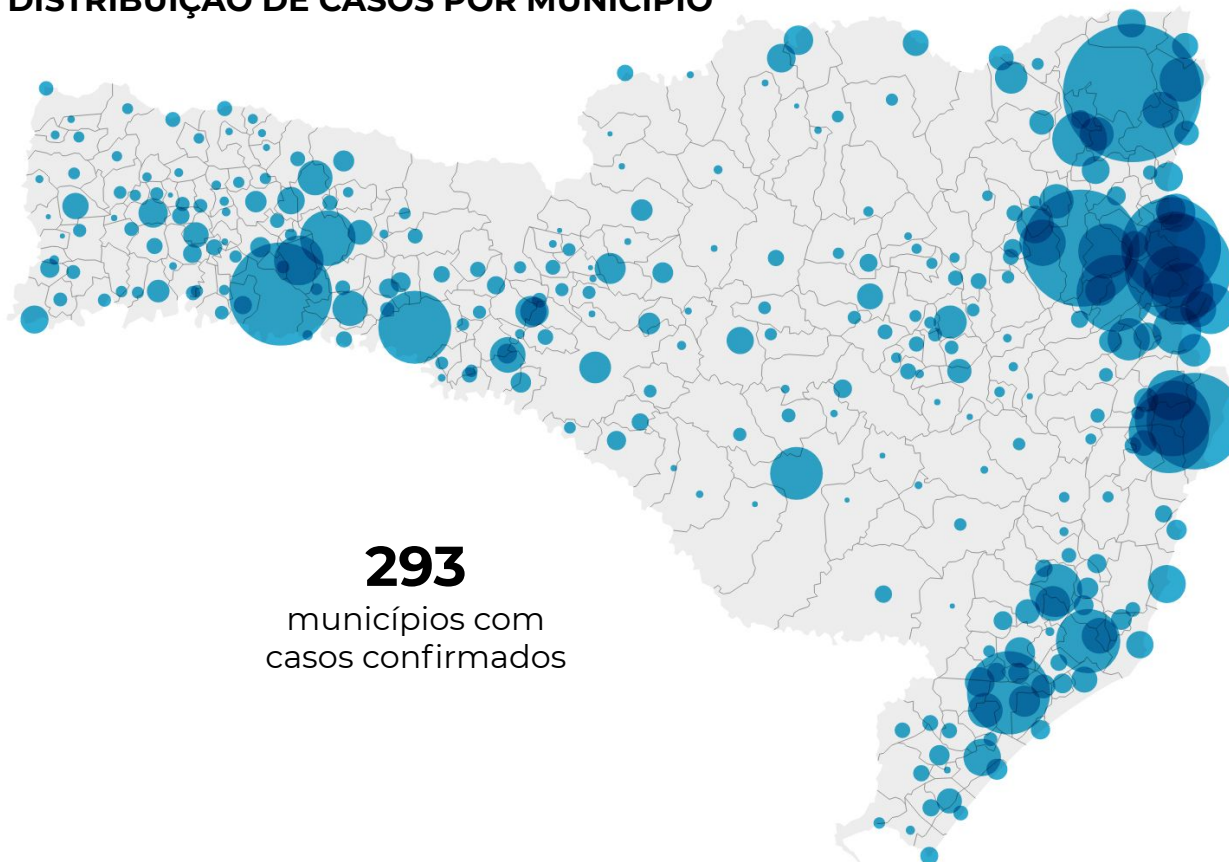
9.664
exames aguardando
resultado (Lacen)

CORONAVÍRUS

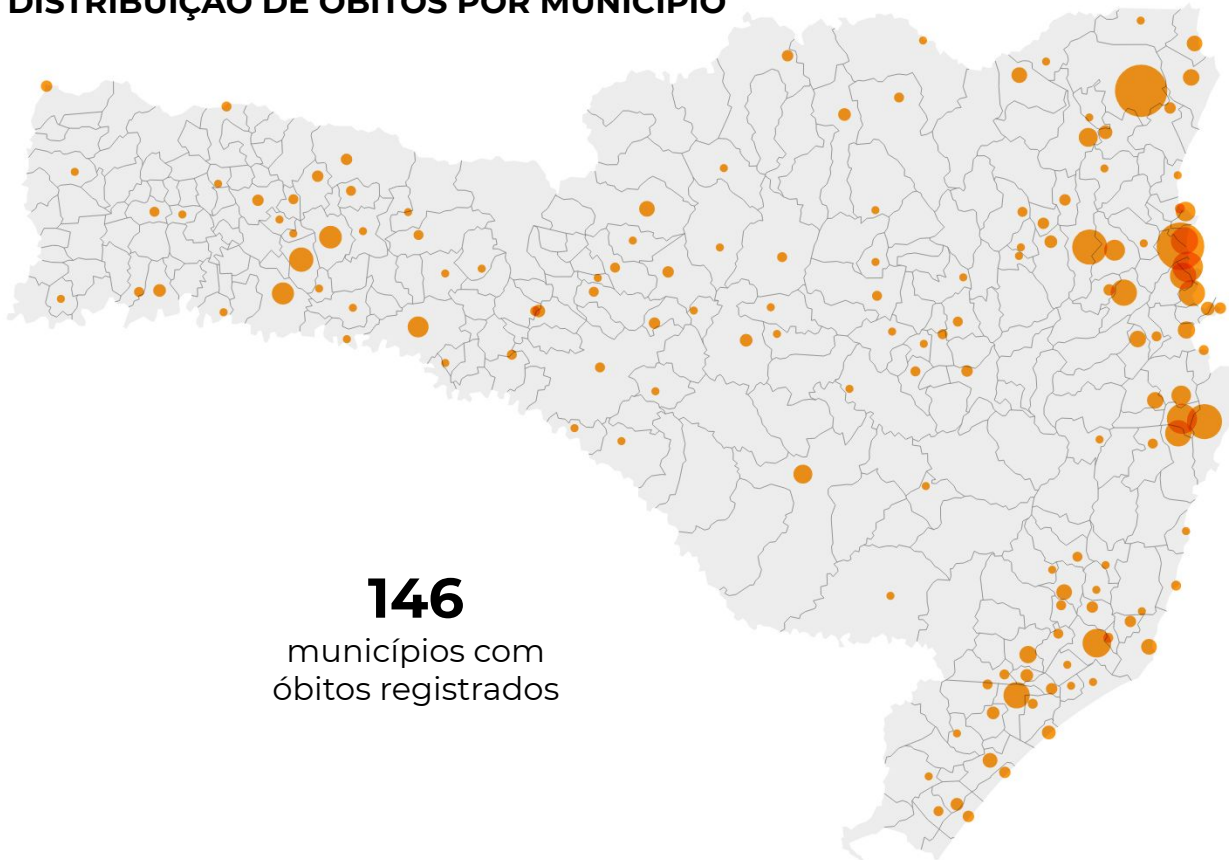
Boletim Epidemiológico

28 de julho de 2020

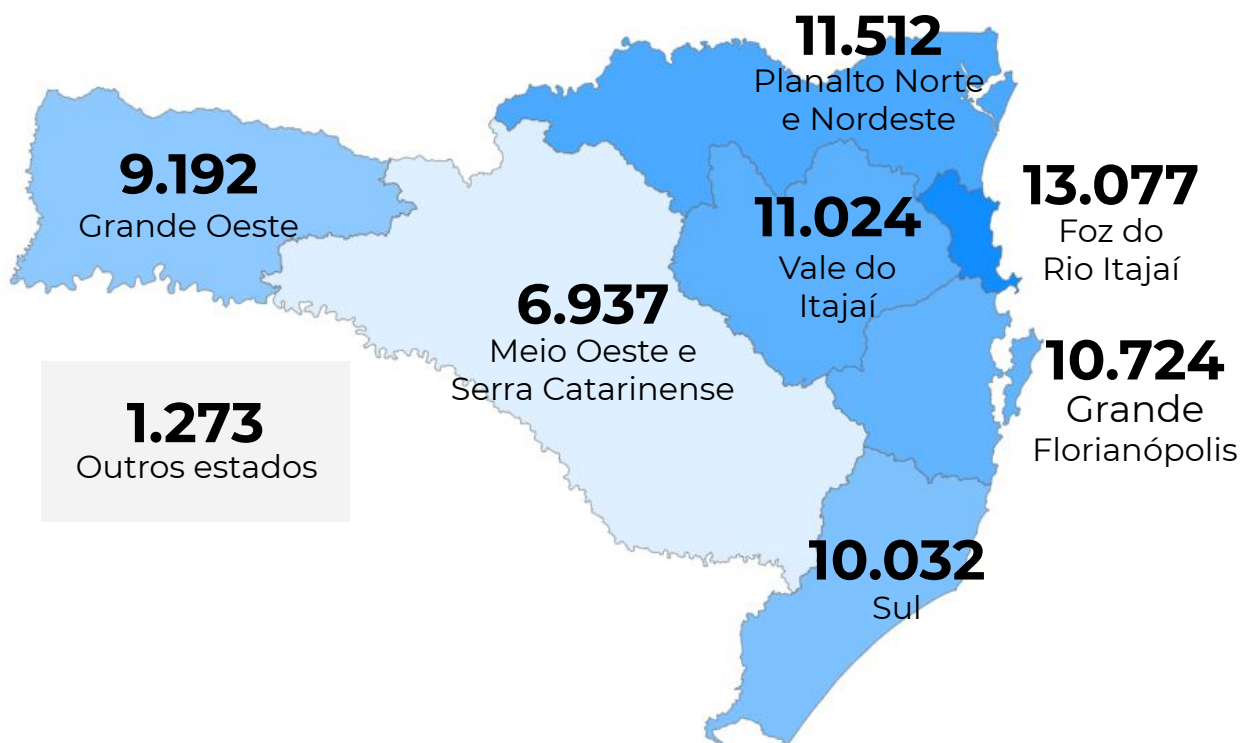
DISTRIBUIÇÃO DE CASOS POR MUNICÍPIO



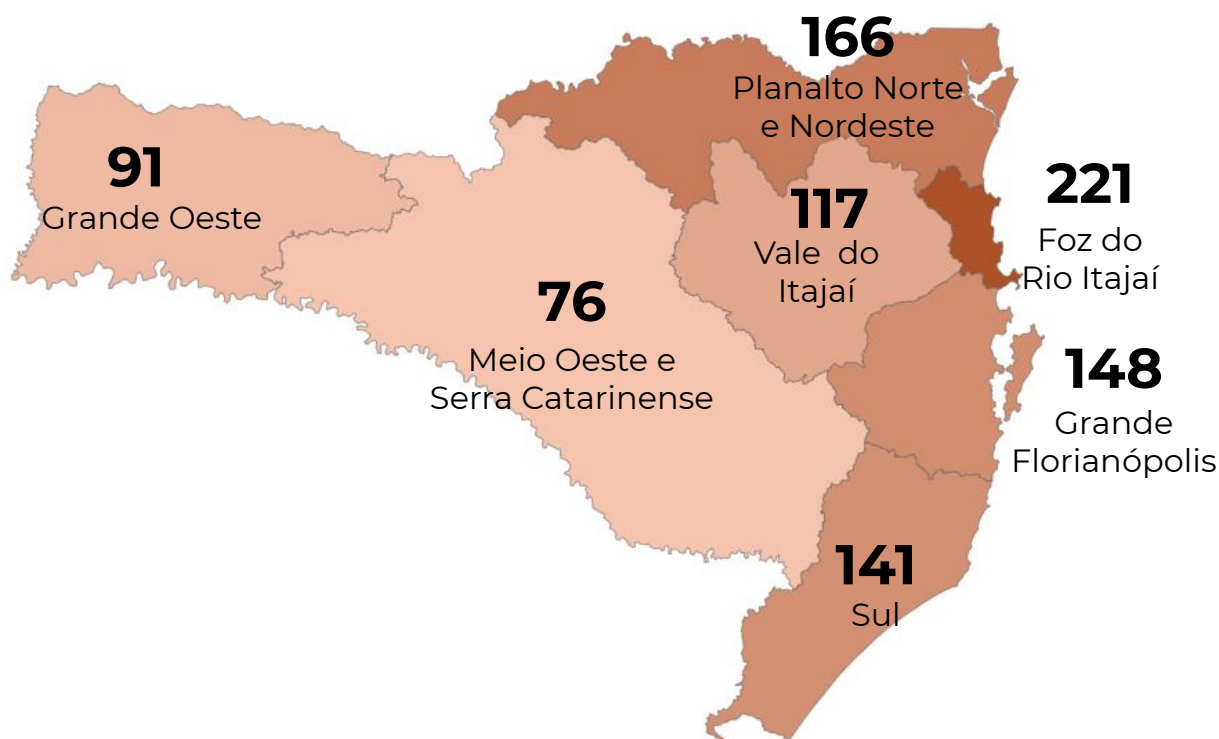
DISTRIBUIÇÃO DE ÓBITOS POR MUNICÍPIO



CASOS CONFIRMADOS POR MACRORREGIÃO DE SAÚDE



ÓBITOS POR MACRORREGIÃO DE SAÚDE



CORONAVÍRUS

Boletim Epidemiológico

28 de julho de 2020

CASOS E ÓBITOS POR MUNICÍPIO E MACRORREGIÃO DE SAÚDE

GRANDE FLORIANÓPOLIS	10724	148
- Águas Mornas	63	
- Alfredo Wagner	30	
- Angelina	43	
- Anitápolis	19	
- Antônio Carlos	160	8
- Biguaçu	796	12
- Canelinha	219	2
- Florianópolis	3145	46
- Garopaba	102	1
- Governador Celso Ramos	309	2
- Leoberto Leal	3	
- Major Gercino	40	
- Nova Trento	137	
- Palhoça	2150	24
- Paulo Lopes	71	
- Rancho Queimado	21	1
- Santo Amaro da Imperatriz	180	2
- São Bonifácio	22	
- São João Batista	548	8
- São José	1894	33
- São Pedro de Alcântara	34	
- Tijucas	738	9

VALE DO ITAJAÍ	11024	117
- Agrolândia	58	2
- Agronômica	41	2
- Apiúna	30	
- Acurra	57	1
- Atalanta	11	
- Aurora	39	
- Benedito Novo	56	2
- Blumenau	4669	46
- Botuverá	71	
- Braço do Trombudo	19	
- Brusque	1954	24
- Chapadão do Lageado	3	
- Dona Emma	22	
- Doutor Pedrinho	19	

- Gaspar	965	14
- Guabiruba	263	3
- Ibirama	56	
- Imbuia	19	
- Indaial	672	4
- Ituporanga	158	3
- José Boiteux	17	
- Laurentino	27	
- Lontras	33	
- Mirim Doce	36	
- Petrolândia	3	
- Pomerode	347	3
- Pouso Redondo	48	1
- Presidente Getúlio	51	1
- Presidente Nereu	10	
- Rio do Campo	23	
- Rio do Oeste	27	
- Rio do Sul	318	2
- Rio dos Cedros	32	
- Rodeio	83	1
- Saleté	78	1
- Santa Terezinha	17	1
- Taió	184	2
- Timbó	420	3
- Trombudo Central	51	1
- Vidal Ramos	13	
- Vitor Meireles	7	
- Witmarsum	17	

FOZ DO RIO ITAJAÍ	13077	221
- Balneário Camboriú	3907	34
- Balneário Piçarras	255	2
- Bombinhas	811	3
- Camboriú	1203	24
- Ilhota	201	1
- Itajaí	3365	90
- Itapema	1237	24
- Luiz Alves	88	
- Navegantes	1186	26

CORONAVÍRUS

Boletim Epidemiológico

28 de julho de 2020

CASOS E ÓBITOS POR MUNICÍPIO E MACRORREGIÃO DE SAÚDE

- Penha	441	12
- Porto Belo	383	5

PLANALTO NORTE E NORDESTE	11512	166
- Araquari	396	3
- Balneário Barra do Sul	163	
- Barra Velha	239	1
- Bela Vista do Toldo	4	
- Campo Alegre	27	1
- Canoinhas	231	3
- Corupá	163	
- Garuva	224	1
- Guaramirim	339	5
- Irineópolis	5	
- Itaiópolis	28	2
- Itapoá	186	7
- Jaraguá do Sul	957	11
- Joinville	6603	110
- Mafra	183	1
- Major Vieira	1	
- Massaranduba	216	1
- Monte Castelo	6	
- Papanduva	26	4
- Porto União	62	
- Rio Negrinho	166	
- São Bento do Sul	308	7
- São Francisco do Sul	604	8
- São João do Itaperiú	44	
- Schroeder	85	1
- Três Barras	246	

SUL	10032	141
- Araranguá	420	6
- Armazém	115	1
- Balneário Arroio do Silva	112	3
- Balneário Gaivota	48	3
- Balneário Rincão	91	5
- Braço do Norte	891	7
- Capivari de Baixo	375	2

- Cocal do Sul	110	4
- Criciúma	2299	24
- Ermo	4	
- Forquilha	357	4
- Grão-Pará	74	1
- Gravatal	99	3
- Içara	280	2
- Imaruí	47	1
- Imbituba	432	2
- Jacinto Machado	61	1
- Jaguaruna	183	1
- Laguna	206	7
- Lauro Müller	86	
- Maracajá	40	
- Meleiro	53	1
- Morro da Fumaça	153	3
- Morro Grande	57	
- Nova Veneza	252	2
- Orleans	162	
- Passo de Torres	78	
- Pedras Grandes	11	2
- Pescaria Brava	109	3
- Praia Grande	24	
- Rio Fortuna	47	2
- Sangão	96	1
- Santa Rosa de Lima	12	
- Santa Rosa do Sul	70	2
- São João do Sul	12	
- São Ludgero	361	2
- São Martinho	90	1
- Siderópolis	85	2
- Sombrio	170	4
- Timbé do Sul	54	
- Treviso	27	
- Treze de Maio	65	1
- Tubarão	1346	29
- Turvo	104	
- Urussanga	264	9

CORONAVÍRUS

Boletim Epidemiológico

28 de julho de 2020

CASOS E ÓBITOS POR MUNICÍPIO E MACRORREGIÃO DE SAÚDE

MEIO OESTE E SERRA	6937	76
- Abdon Batista	70	
- Água Doce	28	
- Alto Bela Vista	7	
- Anita Garibaldi	91	1
- Arabutã	44	
- Arroio Trinta	33	
- Bocaina do Sul	2	
- Bom Jardim da Serra	1	
- Bom Retiro	7	
- Brunópolis	12	
- Caçador	120	7
- Calmon	3	
- Campo Belo do Sul	6	
- Campos Novos	291	2
- Capão Alto	2	
- Capinzal	377	2
- Catanduvas	80	
- Celso Ramos	26	1
- Cerro Negro	3	
- Concórdia	1750	14
- Correia Pinto	40	
- Curitibaanos	205	4
- Erval Velho	55	
- Fraiburgo	109	3
- Frei Rogério	5	1
- Herval d'Oeste	229	4
- Ibiam	4	
- Ibicaré	35	
- Iomerê	1	
- Ipira	30	
- Ipumirim	97	
- Irani	62	1
- Itá	59	1
- Jaborá	35	
- Joaçaba	280	2
- Lacerdópolis	14	
- Lages	879	11
- Lebon Régis	4	1

- Lindóia do Sul	98	
- Luzerna	48	
- Macieira	1	
- Matos Costa	1	
- Monte Carlo	122	3
- Otacílio Costa	83	1
- Ouro	98	
- Paineira	1	
- Palmeira	6	
- Peritiba	33	1
- Pinheiro Preto	5	1
- Piratuba	52	
- Ponte Alta	10	
- Ponte Alta do Norte	32	1
- Presidente Castello Branco	30	
- Rio das Antas	4	1
- Rio Rufino	7	1
- Salto Veloso	7	
- Santa Cecília	61	2
- São Cristóvão do Sul	1	1
- São Joaquim	71	1
- São José do Cerrito	36	
- Seara	368	1
- Tangará	34	2
- Timbó Grande	11	1
- Treze Tílias	48	
- Urubici	30	
- Urupema		
- Vargem	32	1
- Vargem Bonita	53	1
- Videira	277	2
- Xavantina	48	
- Zortéa	105	

GRANDE OESTE	9192	91
- Abelardo Luz	112	3
- Águas de Chapecó	29	
- Águas Frias	4	
- Anchieta	18	

CORONAVÍRUS

Boletim Epidemiológico

28 de julho de 2020

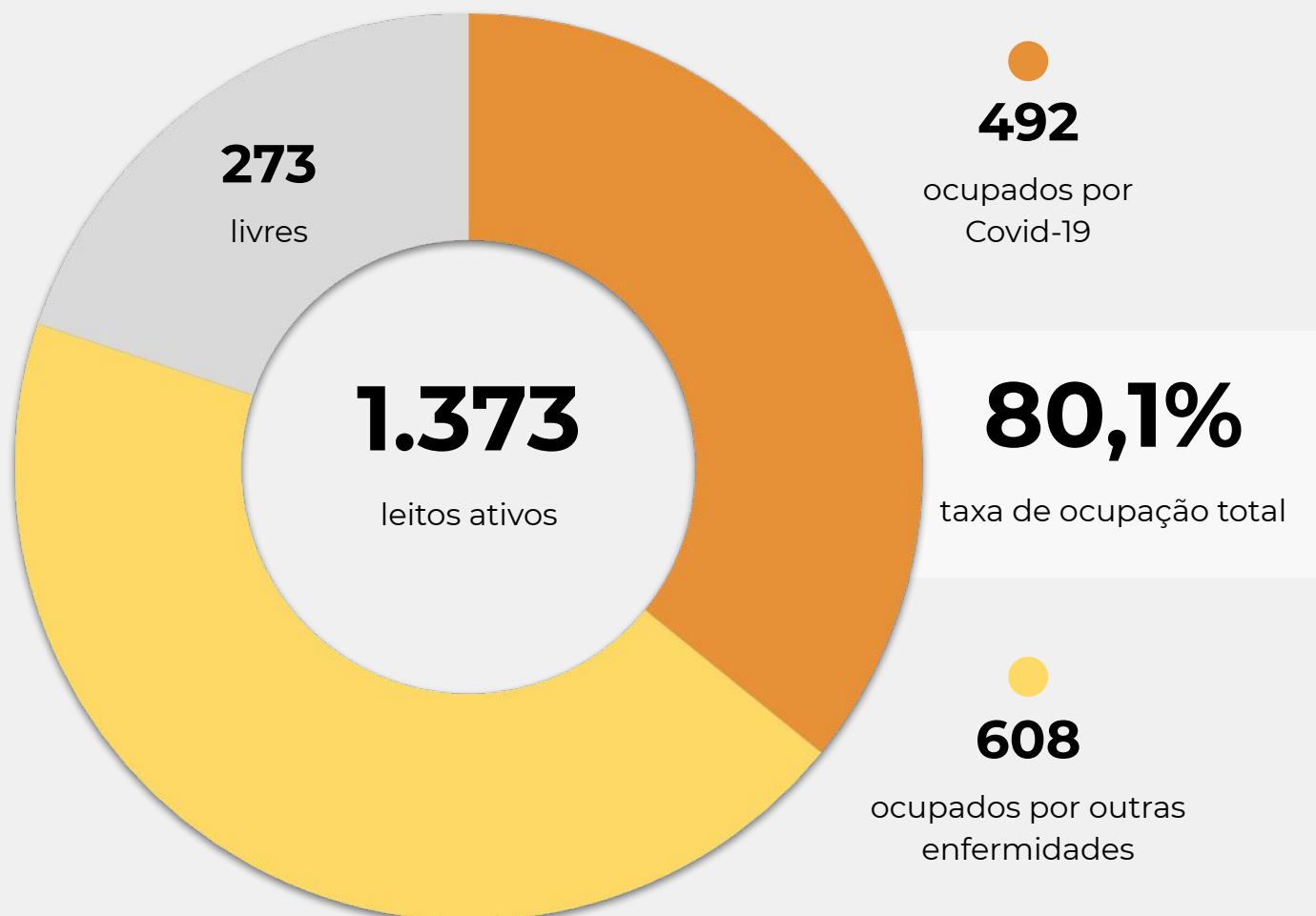
CASOS E ÓBITOS POR MUNICÍPIO E MACRORREGIÃO DE SAÚDE

- Arvoredo	26	1	- Novo Horizonte	6	
- Bandeirante	1		- Ouro Verde	18	2
- Barra Bonita			- Paial	17	
- Belmonte	1		- Palma Sola	21	
- Bom Jesus	50		- Palmitos	133	4
- Bom Jesus do Oeste	1		- Paraíso	8	
- Caibi	27	2	- Passos Maia	26	1
- Campo Erê	49		- Pinhalzinho	176	
- Caxambu do Sul	39	1	- Planalto Alegre	18	
- Chapecó	3592	16	- Ponte Serrada	49	2
- Cordilheira Alta	32		- Princesa	11	
- Coronel Freitas	105		- Quilombo	118	3
- Coronel Martins	5		- Riqueza	24	
- Cunha Porã	59		- Romelândia	32	
- Cunhataí	7		- Saltinho	11	
- Descanso	35		- Santa Helena	14	
- Dionísio Cerqueira	45	3	- Santa Terezinha do Progresso	13	
- Entre Rios	209	2	- Santiago do Sul	23	
- Faxinal dos Guedes	166	1	- São Bernardino	19	
- Flor do Sertão	3		- São Carlos	44	
- Formosa do Sul	23		- São Domingos	48	
- Galvão	8		- São João do Oeste	40	1
- Guaraciaba	26	1	- São José do Cedro	21	
- Guarujá do Sul	6		- São Lourenço do Oeste	50	2
- Guatambu	80		- São Miguel da Boa Vista	23	
- Iporã do Oeste	41		- São Miguel do Oeste	190	
- Ipuaçú	358	3	- Saudades	84	
- Iraceminha	41		- Serra Alta	43	
- Irati	14	1	- Sul Brasil	40	
- Itapiranga	219		- Tigrinhos	35	
- Jardinópolis	13		- Tunápolis	90	
- Jupiá	16		- União do Oeste	10	
- Lajeado Grande	28	1	- Vargeão	11	
- Maravilha	243	2	- Xanxerê	984	17
- Marema	44	1	- Xaxim	771	20
- Modelo	73	1			
- Mondai	35		OUTROS ESTADOS	1273	
- Nova Erechim	59		OUTROS PAÍSES		
- Nova Itaberaba	29		NÃO INFORMADO		

OCUPAÇÃO DE LEITOS DE UTI (SUS E REDE PRIVADA)

	SUS			REDE PRIVADA			TOTAL		
	Confirmados	Suspeitos	Total	Confirmados	Suspeitos	Total	Confirmados	Suspeitos	TOTAL
Internações em UTI	172	320	492	32	73	105	204	393	597
Ventilação mecânica	107	167	274	16	20	36	123	187	310

OCUPAÇÃO DE LEITOS DE UTI - SUS



OCUPAÇÃO DE LEITOS DE UTI POR MACRORREGIÃO - SUS

SANTA CATARINA (TOTAL)



	TOTAL	ADULTO	PEDIÁTRICO	NEONATAL
Leitos ativos	1.373	1.077	117	179
Taxa de ocupação	80,1%	83,1%	47,9%	83,2%
Ocupados por Covid-19	492 (35,8%)	488 (45,3%)	2 (1,7%)	2 (1,1%)
Outras enfermidades	608 (44,3%)	407 (37,8%)	54 (46,2%)	147 (82,1%)
Livres	273 (19,9%)	182 (16,9%)	61 (52,1%)	30 (16,8%)

GRANDE FLORIANÓPOLIS



	TOTAL	ADULTO	PEDIÁTRICO	NEONATAL
Leitos ativos	239	189	15	35
Taxa de ocupação	74,9%	78,3%	46,7%	68,6%
Ocupados por Covid-19	80 (33,5%)	79 (41,8%)	0 (0,0%)	1 (2,9%)
Outras enfermidades	99 (41,4%)	69 (36,5%)	7 (46,7%)	23 (65,7%)
Livres	60 (25,1%)	41 (21,7%)	8 (53,3%)	11 (31,4%)

OCUPAÇÃO DE LEITOS DE UTI POR MACRORREGIÃO - SUS

FOZ DO RIO ITAJAÍ



	TOTAL	ADULTO	PEDIÁTRICO	NEONATAL
Leitos ativos	132	103	13	16
Taxa de ocupação	90,2%	95,1%	38,5%	100,0%
Ocupados por Covid-19	59 44,7%	59 57,3%	0 0,0%	0 0,0%
Outras enfermidades	60 45,5%	39 37,9%	5 38,5%	16 100,0%
Livres	13 9,8%	5 4,9%	8 61,5%	0 0,0%

GRANDE OESTE



	TOTAL	ADULTO	PEDIÁTRICO	NEONATAL
Leitos ativos	129	105	8	16
Taxa de ocupação	75,2%	73,3%	87,5%	81,3%
Ocupados por Covid-19	46 35,7%	46 43,8%	0 0,0%	0 0,0%
Outras enfermidades	51 39,5%	31 29,5%	7 87,5%	13 81,3%
Livres	32 24,8%	28 26,7%	1 12,5%	3 18,8%

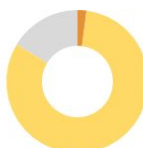
OCUPAÇÃO DE LEITOS DE UTI POR MACRORREGIÃO - SUS

MEIO OESTE E SERRA CATARINENSE



	TOTAL		ADULTO		PEDIÁTRICO		NEONATAL	
Leitos ativos	186		143		14		29	
Taxa de ocupação	81,7%		85,3%		28,6%		89,7%	
Ocupados por Covid-19	58	31,2%	58	40,6%	0	0,0%	0	0,0%
Outras enfermidades	94	50,5%	64	44,8%	4	28,6%	26	89,7%
Livres	34	18,3%	21	14,7%	10	71,4%	3	10,3%

PLANALTO NORTE E NORDESTE



	TOTAL		ADULTO		PEDIÁTRICO		NEONATAL	
Leitos ativos	289		211		29		49	
Taxa de ocupação	83,4%		88,6%		44,8%		83,7%	
Ocupados por Covid-19	99	34,3%	96	45,5%	2	6,9%	1	2,0%
Outras enfermidades	142	49,1%	91	43,1%	11	37,9%	40	81,6%
Livres	48	16,6%	24	11,4%	16	55,2%	8	16,3%

OCUPAÇÃO DE LEITOS DE UTI POR MACRORREGIÃO - SUS

SUL



	TOTAL		ADULTO		PEDIÁTRICO		NEONATAL	
Leitos ativos	161		126		13		22	
Taxa de ocupação	79,5%		83,3%		38,5%		81,8%	
Ocupados por Covid-19	56	34,8%	56	44,4%	0	0,0%	0	0,0%
Outras enfermidades	72	44,7%	49	38,9%	5	38,5%	18	81,8%
Livres	33	20,5%	21	16,7%	8	61,5%	4	18,2%

VALE DO ITAJAÍ



	TOTAL		ADULTO		PEDIÁTRICO		NEONATAL	
Leitos ativos	237		200		25		12	
Taxa de ocupação	77,6%		79,0%		60,0%		91,7%	
Ocupados por Covid-19	94	39,7%	94	47,0%	0	0,0%	0	0,0%
Outras enfermidades	90	38,0%	64	32,0%	15	60,0%	11	91,7%
Livres	53	22,4%	42	21,0%	10	40,0%	1	8,3%

NOTAS EXPLICATIVAS

1 - O número de pacientes recuperados considera aqueles que tenham recebido alta hospitalar e tenham decorridos 14 dias do início dos sintomas sem evolução a óbito. Limitações: por forma de concepção dos sistemas de informação, os casos são registrados de forma única, portanto, pessoas que foram internadas após a inclusão no sistema de informação, ou tenham registrados mais de um evento de internação e alta, ou não estão encerrados no SIVEP-Gripe podem não ser considerados como casos recuperados.

2 - Eventual diferença entre o total de casos confirmados ou óbitos por sexo e o total geral diz respeito a casos em que o sexo não foi informado pelo notificador.

3 - A partir do dia 24/07/2020, a divulgação da taxa de leitos passou a ser realizada a partir dos dados compilados pelo sistema SES Leitos. Na data deste boletim, há um total de 1.414 leitos cadastrados e 57 leitos que ainda não estão inseridos no sistema. A SES aguarda as informações por partes das unidades hospitalares.

FONTES

SANTA CATARINA. Centro de Informática e Automação do Estado de Santa Catarina - CIASC. Plataforma BoaVista, com dados da Diretoria de Vigilância Epidemiológica vinculada à Superintendência de Vigilância em Saúde da Secretaria de Estado da Saúde. Acesso em: 28 jul. 2020, 15h57.

SANTA CATARINA. Secretaria de Estado da Saúde, Superintendência de Serviços Especializados e Regulação. Acesso em: 28 jul. 2020, 16h13.

BRASIL. Plataforma In Loco, com dados do Mapa Brasileiro da Covid 19. Acesso em: 28 jul. 2020, 14h10.

Links úteis

www.coronavirus.sc.gov.br

Boletins epidemiológicos

Guia de convívio responsável

Tira dúvidas

Triagem online

Portal da Transparência

***Clique e conecte-se
ao Governo de SC***



www.coronavirus.sc.gov.br

GOVERNO DE
SANTA CATARINA

