

CORONAVÍRUS

Boletim Epidemiológico

16 de julho de 2020

CORONAVÍRUS

Boletim Epidemiológico

16 de julho de 2020



49.781
casos confirmados

39.896
recuperados

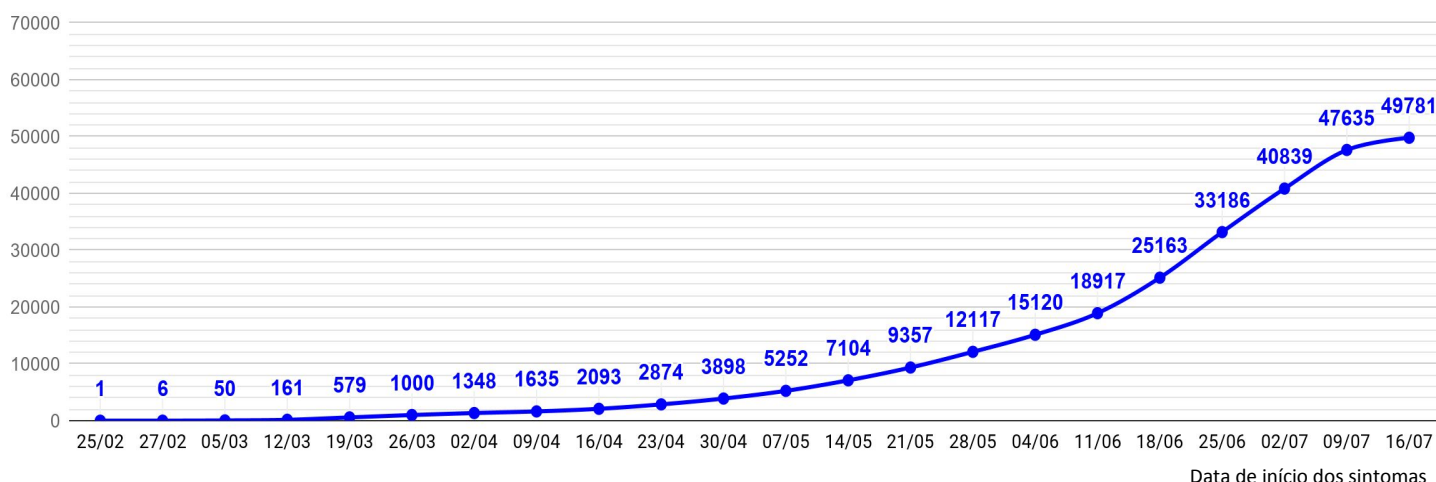
694,8
casos por 100 mil hab.

588
óbitos

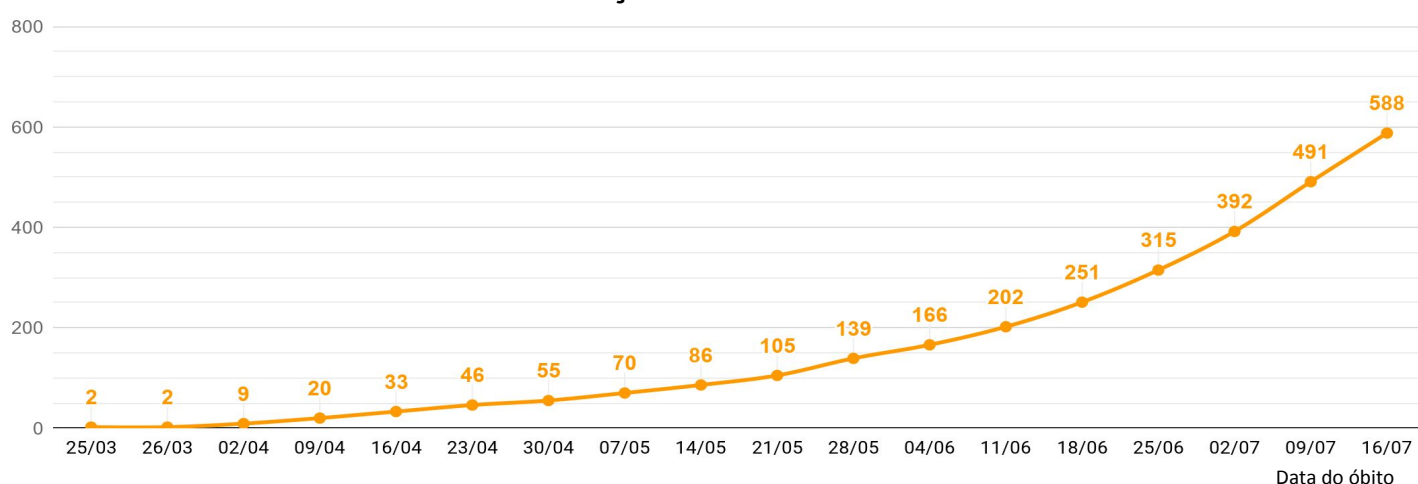
9.297
casos ativos

1,18%
letalidade

EVOLUÇÃO DOS CASOS CONFIRMADOS



EVOLUÇÃO DOS ÓBITOS



TESTES REALIZADOS

133.093
PCR

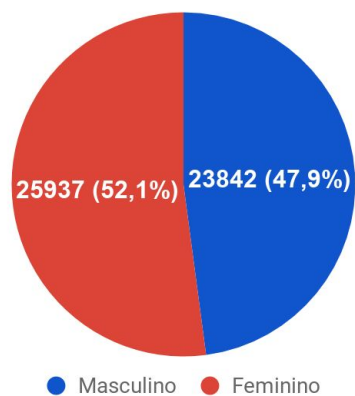
64.737
testes
rápidos

1.1564
clínico
epidemiológicos

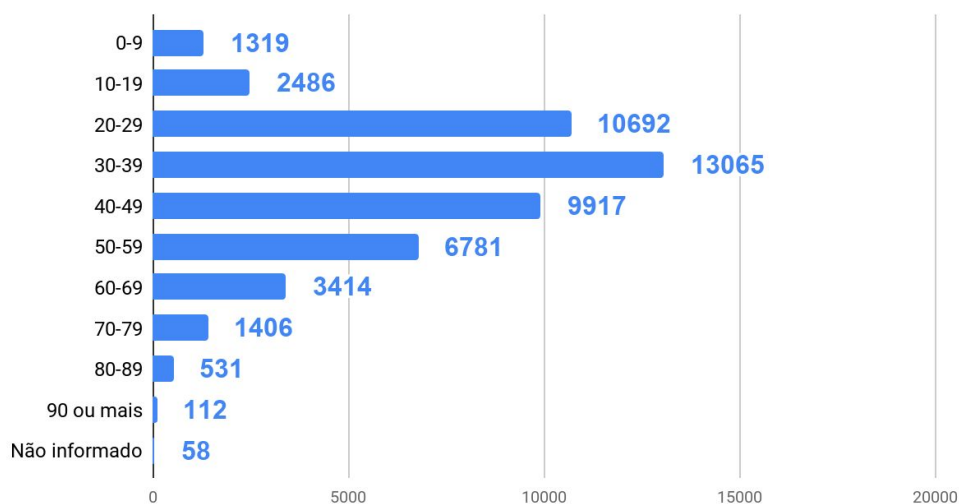
3.616
exames aguardando
resultado (Lacen)

DETALHAMENTO DOS CASOS CONFIRMADOS E ÓBITOS

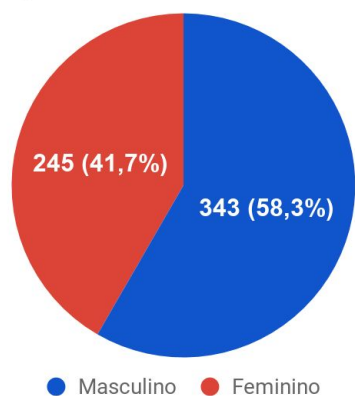
Casos confirmados por sexo



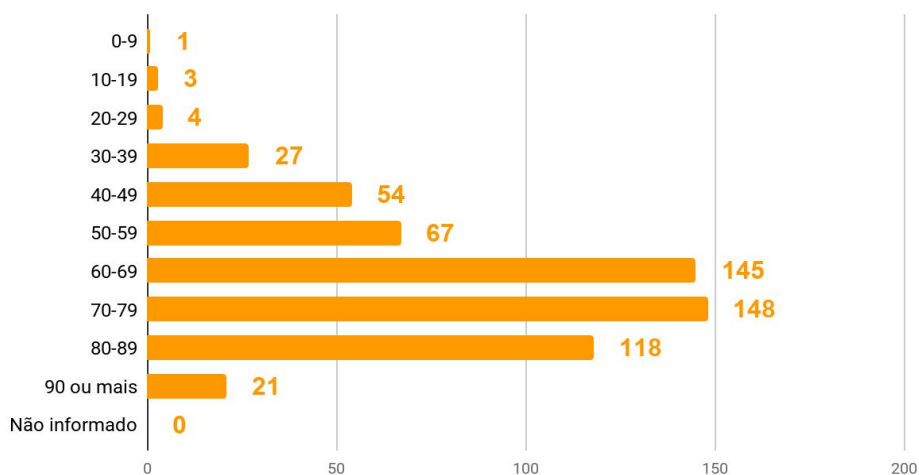
Casos por faixa etária



Óbitos por sexo



Óbitos por faixa etária

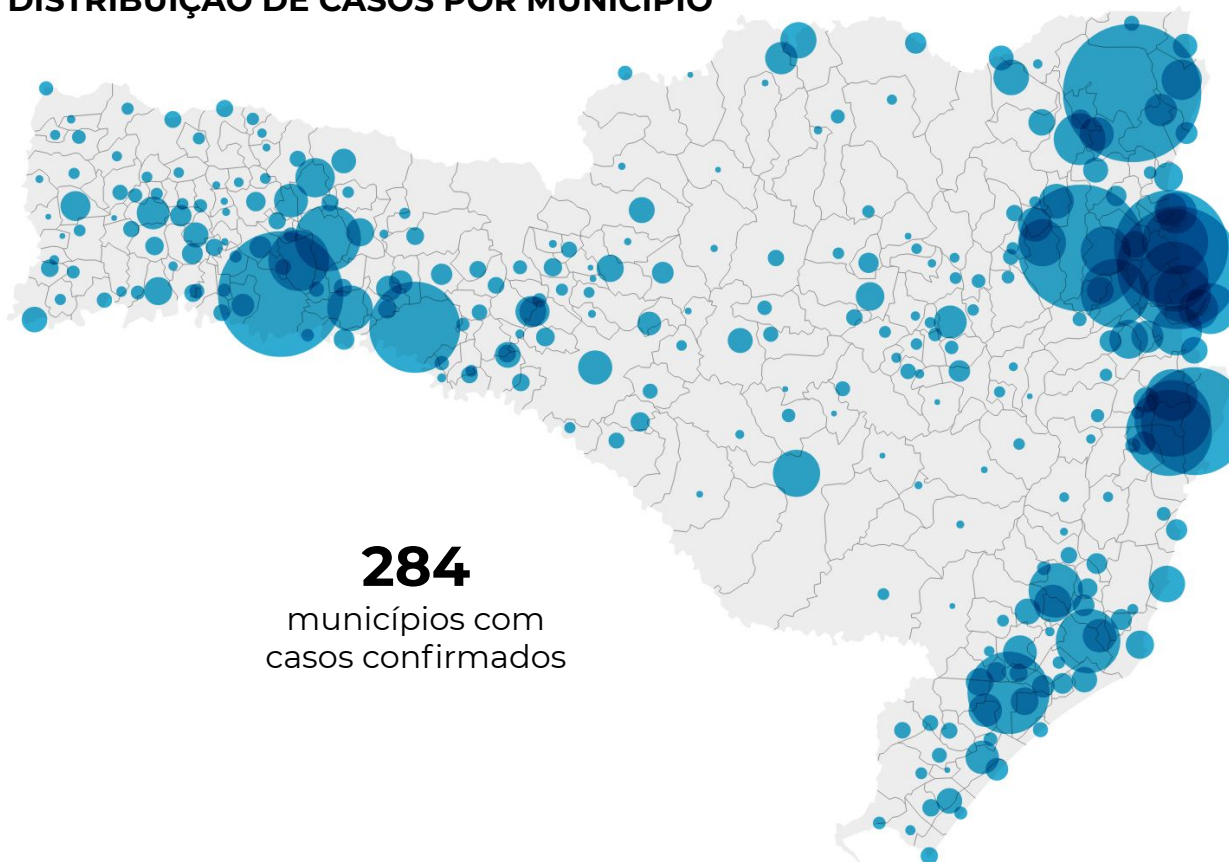


CORONAVÍRUS

Boletim Epidemiológico

16 de julho de 2020

DISTRIBUIÇÃO DE CASOS POR MUNICÍPIO

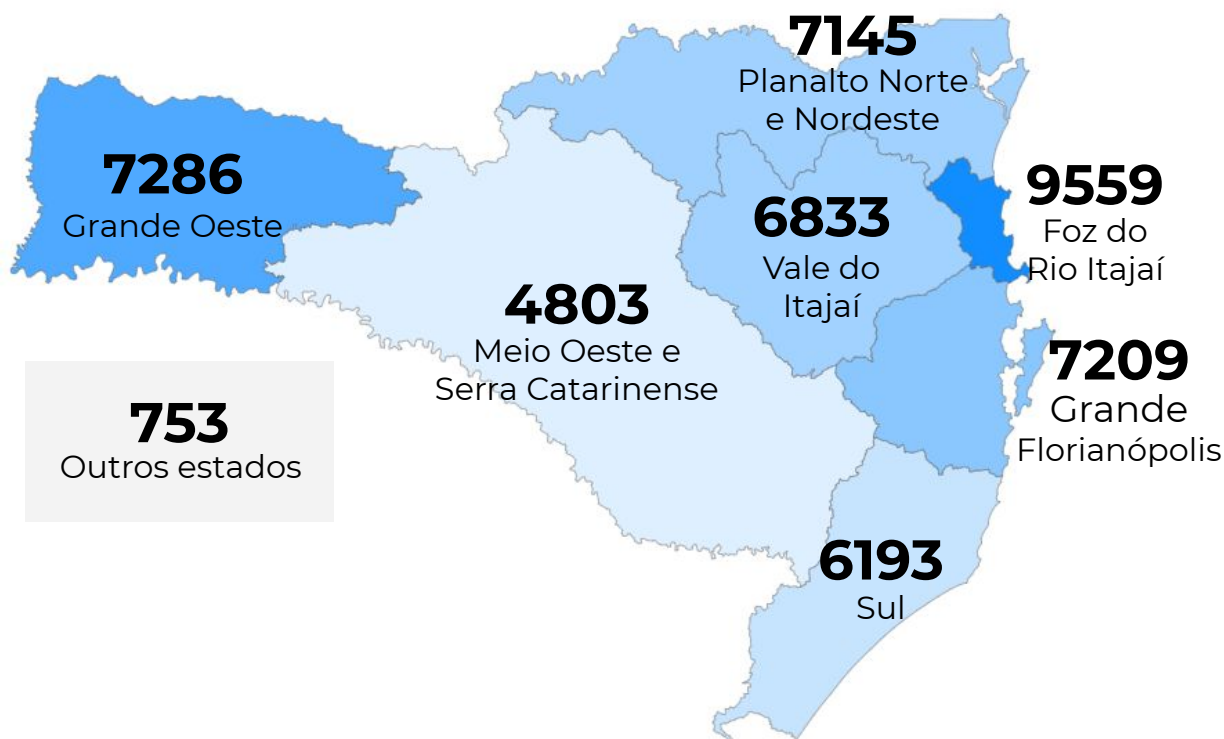


DISTRIBUIÇÃO DE ÓBITOS POR MUNICÍPIO

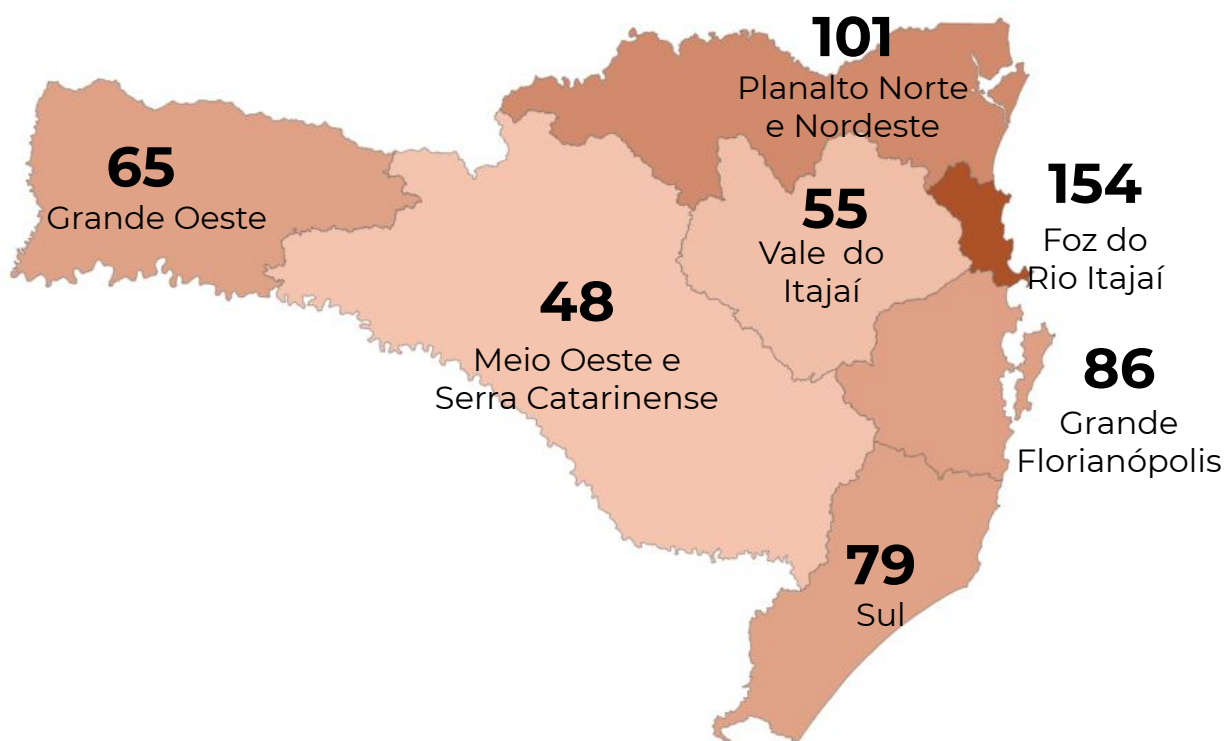


16 de julho de 2020

CASOS CONFIRMADOS POR MACRORREGIÃO DE SAÚDE



ÓBITOS POR MACRORREGIÃO DE SAÚDE



CORONAVÍRUS

Boletim Epidemiológico

16 de julho de 2020

CASOS E ÓBITOS POR MUNICÍPIO E MACRORREGIÃO DE SAÚDE

GRANDE FLORIANÓPOLIS	7209	86
- Águas Mornas	29	
- Alfredo Wagner	19	
- Angelina	30	
- Anitápolis	10	
- Antônio Carlos	99	4
- Biguaçu	540	9
- Canelinha	171	1
- Florianópolis	2321	30
- Garopaba	69	1
- Governador Celso Ramos	143	
- Leoberto Leal		
- Major Gercino	24	
- Nova Trento	81	
- Palhoça	1526	11
- Paulo Lopes	29	
- Rancho Queimado	12	
- Santo Amaro da Imperatriz	95	1
- São Bonifácio	12	
- São João Batista	303	5
- São José	1189	18
- São Pedro de Alcântara	20	
- Tijucas	487	6

VALE DO ITAJAÍ	6833	55
- Agrolândia	37	2
- Agronômica	21	2
- Apiúna	17	
- Ascurra	31	1
- Atalanta	9	
- Aurora	24	
- Benedito Novo	36	
- Blumenau	3257	18
- Botuverá	29	
- Braço do Trombudo	12	
- Brusque	1032	8
- Chapadão do Lageado		
- Dona Emma	12	
- Doutor Pedrinho	1	

- Gaspar	571	7
- Guabiruba	121	3
- Ibirama	24	
- Imbuia	12	
- Indaial	435	4
- Ituporanga	88	1
- José Boiteux	10	
- Laurentino	15	
- Lontras	14	
- Mirim Doce	35	
- Petrolândia	3	
- Pomerode	223	2
- Pouso Redondo	19	1
- Presidente Getúlio	23	
- Presidente Nereu	1	
- Rio do Campo	23	
- Rio do Oeste	11	
- Rio do Sul	199	1
- Rio dos Cedros	13	
- Rodeio	18	1
- Saleté	61	1
- Santa Terezinha	16	
- Taió	131	2
- Timbó	197	1
- Trombudo Central	26	
- Vidal Ramos	10	
- Vitor Meireles	2	
- Witmarsum	14	

FOZ DO RIO ITAJAÍ	9559	154
- Balneário Camboriú	3106	28
- Balneário Piçarras	176	1
- Bombinhas	538	
- Camboriú	951	13
- Ilhota	115	1
- Itajaí	2498	63
- Itapema	669	16
- Luiz Alves	62	
- Navegantes	817	20

CORONAVÍRUS

Boletim Epidemiológico

16 de julho de 2020

CASOS E ÓBITOS POR MUNICÍPIO E MACRORREGIÃO DE SAÚDE

- Penha	318	9
- Porto Belo	309	3

PLANALTO NORTE E NORDESTE	7145	101
- Araquari	251	1
- Balneário Barra do Sul	81	
- Barra Velha	153	1
- Bela Vista do Toldo	2	
- Campo Alegre	8	
- Canoinhas	177	2
- Corupá	122	
- Garuva	42	1
- Guaramirim	185	1
- Irineópolis	3	
- Itaiópolis	16	2
- Itapoá	114	1
- Jaraguá do Sul	574	6
- Joinville	4209	69
- Mafra	86	1
- Major Vieira		
- Massaranduba	109	1
- Monte Castelo	5	
- Papanduva	26	4
- Porto União	30	
- Rio Negrinho	92	
- São Bento do Sul	222	6
- São Francisco do Sul	341	5
- São João do Itaperiú	26	
- Schroeder	55	
- Três Barras	216	

SUL	6193	79
- Araranguá	211	4
- Armazém	57	
- Balneário Arroio do Silva	77	2
- Balneário Gaivota	21	3
- Balneário Rincão	34	2
- Braço do Norte	598	4
- Capivari de Baixo	225	

- Cocal do Sul	49	2
- Criciúma	1452	16
- Ermo	3	
- Forquilha	194	2
- Grão-Pará	35	1
- Gravatal	74	3
- Içara	138	1
- Imaruí	29	
- Imbituba	264	
- Jacinto Machado	21	
- Jaguaruna	101	1
- Laguna	141	3
- Lauro Müller	18	
- Maracajá	26	
- Meleiro	36	
- Morro da Fumaça	87	2
- Morro Grande	44	
- Nova Veneza	124	
- Orleans	111	
- Passo de Torres	46	
- Pedras Grandes	8	1
- Pescaria Brava	66	2
- Praia Grande	18	
- Rio Fortuna	40	1
- Sangão	64	
- Santa Rosa de Lima	10	
- Santa Rosa do Sul	47	1
- São João do Sul	9	
- São Ludgero	256	2
- São Martinho	61	
- Siderópolis	63	2
- Sombrio	111	4
- Timbé do Sul	38	
- Treviso	10	
- Treze de Maio	25	
- Tubarão	910	13
- Turvo	37	
- Urussanga	204	7

CORONAVÍRUS

Boletim Epidemiológico

16 de julho de 2020

CASOS E ÓBITOS POR MUNICÍPIO E MACRORREGIÃO DE SAÚDE

MEIO OESTE E SERRA	4803	48
- Abdon Batista	50	
- Água Doce	23	
- Alto Bela Vista	6	
- Anita Garibaldi	39	
- Arabutã	44	
- Arroio Trinta	32	
- Bocaina do Sul	2	
- Bom Jardim da Serra	1	
- Bom Retiro	3	
- Brunópolis	10	
- Caçador	104	5
- Calmon	3	
- Campo Belo do Sul	3	
- Campos Novos	197	2
- Capão Alto	1	
- Capinzal	126	
- Catanduvas	39	
- Celso Ramos	17	
- Cerro Negro		
- Concórdia	1546	13
- Correia Pinto	22	
- Curitibanos	100	3
- Erval Velho	45	
- Fraiburgo	72	2
- Frei Rogério	2	1
- Herval d'Oeste	154	2
- Ibiam	4	
- Ibicaré	15	
- Iomerê	1	
- Ipira	13	
- Ipumirim	95	
- Irani	63	1
- Itá	56	1
- Jaborá	30	
- Joaçaba	179	1
- Lacerdópolis	6	
- Lages	484	4
- Lebon Régis	3	1

- Lindóia do Sul	83	
- Luzerna	23	
- Macieira		
- Matos Costa		
- Monte Carlo	83	3
- Otacílio Costa	34	
- Ouro	45	
- Paineira		
- Palmeira	2	
- Peritiba	24	1
- Pinheiro Preto	2	1
- Piratuba	38	
- Ponte Alta	4	
- Ponte Alta do Norte	25	1
- Presidente Castello Branco	19	
- Rio das Antas	4	1
- Rio Rufino	9	
- Salto Veloso	5	
- Santa Cecília	37	
- São Cristóvão do Sul	1	1
- São Joaquim	26	
- São José do Cerrito	10	
- Seara	351	1
- Tangará	15	1
- Timbó Grande	4	
- Treze Tílias	44	
- Urubici	5	
- Urupema		
- Vargem	27	1
- Vargem Bonita	38	1
- Videira	141	
- Xavantina	42	
- Zortéa	45	

GRANDE OESTE	7286	65
- Abelardo Luz	87	3
- Águas de Chapecó	25	
- Águas Frias	3	
- Anchieta	10	

CORONAVÍRUS

Boletim Epidemiológico

16 de julho de 2020

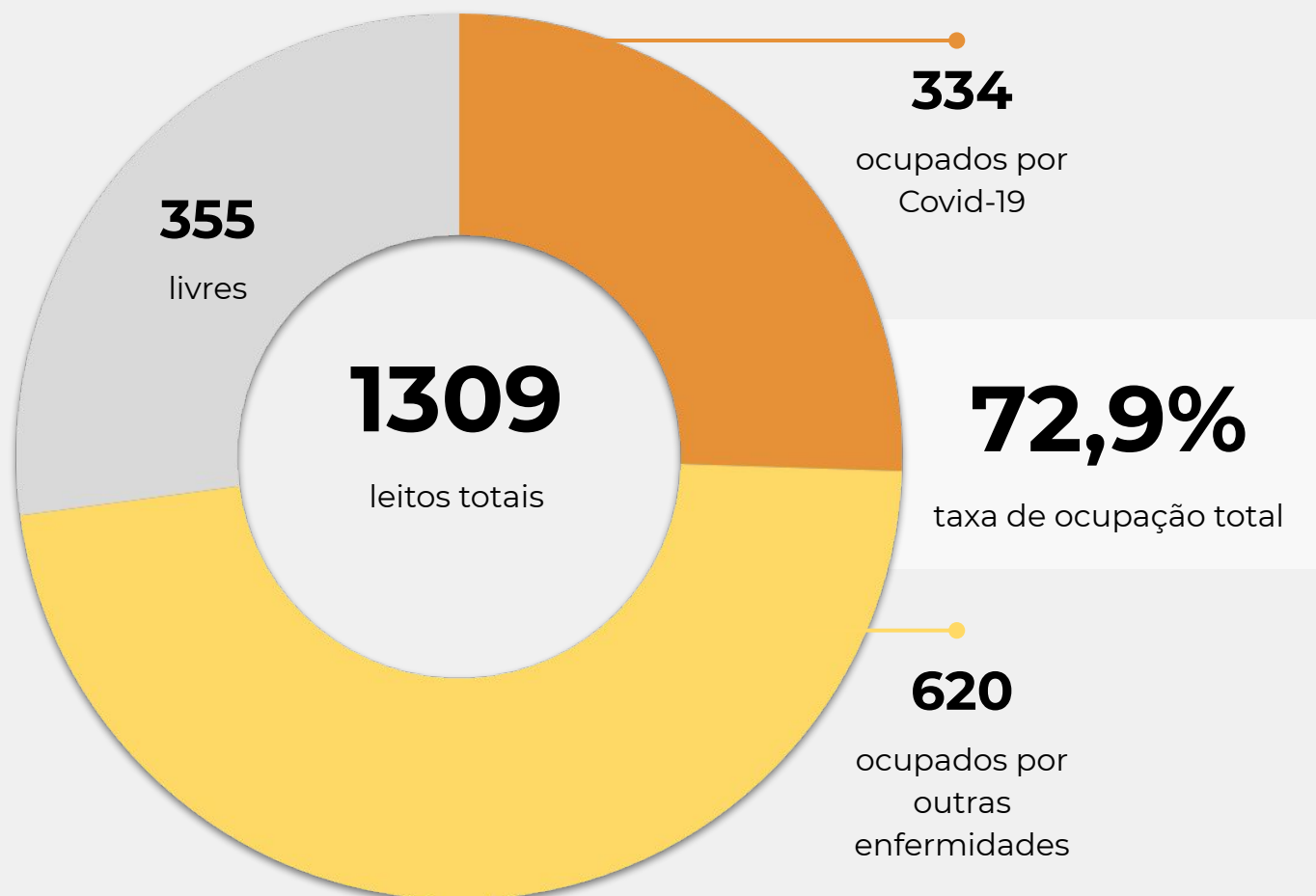
CASOS E ÓBITOS POR MUNICÍPIO E MACRORREGIÃO DE SAÚDE

- Arvoredo	27	1	- Novo Horizonte		
- Bandeirante	1		- Ouro Verde	15	
- Barra Bonita			- Paial	17	
- Belmonte	1		- Palma Sola	16	
- Bom Jesus	40		- Palmitos	121	4
- Bom Jesus do Oeste			- Paraíso	4	
- Caibi	23	1	- Passos Maia	16	
- Campo Erê	38		- Pinhalzinho	113	
- Caxambu do Sul	36	1	- Planalto Alegre	18	
- Chapecó	2993	11	- Ponte Serrada	41	2
- Cordilheira Alta	28		- Princesa	9	
- Coronel Freitas	66		- Quilombo	52	2
- Coronel Martins	4		- Riqueza	10	
- Cunha Porã	51		- Romelândia	31	
- Cunjataí	7		- Saltinho	10	
- Descanso	16		- Santa Helena	12	
- Dionísio Cerqueira	27	3	- Santa Terezinha do Progresso	12	
- Entre Rios	191	2	- Santiago do Sul	12	
- Faxinal dos Guedes	120		- São Bernardino	14	
- Flor do Sertão	1		- São Carlos	40	
- Formosa do Sul	8		- São Domingos	37	
- Galvão	7		- São João do Oeste	19	
- Guaraciaba	12		- São José do Cedro	21	
- Guarujá do Sul	5		- São Lourenço do Oeste	36	2
- Guatambu	71		- São Miguel da Boa Vista	22	
- Iporã do Oeste	22		- São Miguel do Oeste	145	
- Ipuaçú	268	3	- Saudades	70	
- Iraceminha	32		- Serra Alta	15	
- Irati	5	1	- Sul Brasil	22	
- Itapiranga	122		- Tigrinhos	17	
- Jardinópolis	5		- Tunápolis	48	
- Jupiá	15		- União do Oeste	4	
- Lajeado Grande	25	1	- Vargeão	7	
- Maravilha	189	1	- Xanxerê	801	8
- Marema	41	1	- Xaxim	684	18
- Modelo	66				
- Mondai	31		OUTROS ESTADOS	753	
- Nova Erechim	40		OUTROS PAÍSES		
- Nova Itaberaba	16		NÃO INFORMADO		

OCUPAÇÃO DE LEITOS DE UTI (SUS E REDE PRIVADA)

	SUS			REDE PRIVADA			TOTAL		
	Confirmados	Suspeitos	Total	Confirmados	Suspeitos	Total	Confirmados	Suspeitos	TOTAL
Internações em UTI	137	197	334	20	37	57	157	234	391
Ventilação mecânica	77	112	189	13	17	30	90	129	219

OCUPAÇÃO DE LEITOS DE UTI - SUS



OCUPAÇÃO DE LEITOS DE UTI POR REGIÃO

GRANDE FLORIANÓPOLIS



Leitos ativos	229	
Ocupados por Covid-19	75	32,8%
Outras enfermidades	103	45,0%
Livres	51	22,3%
Taxa de ocupação	77,7%	

VALE DO ITAJAÍ



Leitos ativos	219	
Ocupados por Covid-19	74	33,8%
Outras enfermidades	80	36,5%
Livres	65	29,7%
Taxa de ocupação	70,3%	

FOZ DO RIO ITAJAÍ



Leitos ativos	127	
Ocupados por Covid-19	39	30,7%
Outras enfermidades	68	53,5%
Livres	20	15,7%
Taxa de ocupação	84,3%	

PLANALTO NORTE E NORDESTE



Leitos ativos	281	
Ocupados por Covid-19	62	22,1%
Outras enfermidades	135	48,0%
Livres	84	29,9%
Taxa de ocupação	70,1%	

SUL



Leitos ativos	153	
Ocupados por Covid-19	37	24,2%
Outras enfermidades	86	56,2%
Livres	30	19,6%
Taxa de ocupação	80,4%	

MEIO OESTE E SERRA CATARINENSE



Leitos ativos	170	
Ocupados por Covid-19	29	17,1%
Outras enfermidades	84	49,4%
Livres	57	33,5%
Taxa de ocupação	66,5%	

GRANDE OESTE



Leitos ativos	130	
Ocupados por Covid-19	18	13,8%
Outras enfermidades	64	49,2%
Livres	48	36,9%
Taxa de ocupação	63,1%	

NOTA EXPLICATIVA

1 - O número de pacientes recuperados considera aqueles que tenham recebido alta hospitalar e tenham decorridos 14 dias do início dos sintomas sem evolução a óbito. Limitações: por forma de concepção dos sistemas de informação, os casos são registrados de forma única, portanto, pessoas que foram internadas após a inclusão no sistema de informação, ou tenham registrados mais de um evento de internação e alta, ou não estão encerrados no SIVEP-Gripe podem não ser considerados como casos recuperados.

FONTES

SANTA CATARINA. Centro de Informática e Automação do Estado de Santa Catarina - CIASC. Plataforma BoaVista, com dados da Diretoria de Vigilância Epidemiológica vinculada à Superintendência de Vigilância em Saúde da Secretaria de Estado da Saúde. Acesso em: 16 jul. 2020, 15h36.

SANTA CATARINA. Secretaria de Estado da Saúde, Superintendência de Serviços Especializados e Regulação. Acesso em: 16 jul. 2020, 21h14.

Links úteis

www.coronavirus.sc.gov.br

Boletins epidemiológicos

Guia de convívio responsável

Tira dúvidas

Triagem online

Portal da Transparência

***Clique e conecte-se
ao Governo de SC***



www.coronavirus.sc.gov.br

GOVERNO DE
SANTA CATARINA

